

**Федеральная служба государственной статистики**  
Территориальный орган Федеральной службы  
государственной статистики по Оренбургской области

*При использовании данных  
ссылка на Территориальный  
орган Федеральной службы  
государственной статистики  
по Оренбургской области  
обязательна, перепечатке и  
размножению не подлежат*

**ИТОГИ ВСЕРОССИЙСКОЙ  
СЕЛЬСКОХОЗЯЙСТВЕННОЙ ПЕРЕПИСИ  
2016 ГОДА  
(в 6 томах)**

**Том 1.  
ОСНОВНЫЕ ИТОГИ ВСЕРОССИЙСКОЙ  
СЕЛЬСКОХОЗЯЙСТВЕННОЙ ПЕРЕПИСИ 2016 ГОДА**

**Книга 1. Основные итоги Всероссийской  
сельскохозяйственной переписи 2016 года  
по Оренбургской области**

**Официальное издание**

**Оренбург 2018**

УДК 311(470.56)

**РЕДАКЦИОННАЯ КОЛЛЕГИЯ:**

**А.П. Мартынов** – Председатель редакционной коллегии

**Т.В. Соломко, В.Н. Горбачева, И.О. Авченко, И.В. Паршина, Л.Н. Мещанинцева, И.В. Бадова**

**Итоги Всероссийской сельскохозяйственной переписи 2016 года: В 6 т. / Территориальный орган Федеральной службы государственной статистики по Оренбургской области. Оренбург, 2018.**

**Т. 1: Основные итоги Всероссийской сельскохозяйственной переписи 2016 года: кн. 1.: Основные итоги Всероссийской сельскохозяйственной переписи 2016 года по Оренбургской области. – 443 с.**

В томе 1 представлены основные итоги Всероссийской сельскохозяйственной переписи 2016 года в двух книгах: в книге 1 – по Оренбургской области в целом, в книге 2 - в разрезе муниципальных образований области.

В книге 1 содержатся данные о числе объектов переписи, трудовых ресурсах и их характеристике, наличии и использовании земельных ресурсов, площадях сельскохозяйственных культур и многолетних насаждений по широкому перечню культур, поголовье сельскохозяйственных животных по видам, производственной инфраструктуре, технических средствах и технологиях в разрезе категорий сельскохозяйственных производителей; размещены диаграммы с итогами переписи по основным показателям Оренбургской области. Данные представлены в абсолютных и относительных показателях.

© Территориальный орган  
Федеральной службы  
государственной статистики  
по Оренбургской области, 2018

E-mail: [comstat@esoo.ru](mailto:comstat@esoo.ru)  
<http://orenstat.gks.ru>

## СОДЕРЖАНИЕ

ПРЕДИСЛОВИЕ.....	11
<b>ОСНОВНЫЕ ИТОГИ ПЕРЕПИСИ</b>	
1. ОСНОВНЫЕ ИТОГИ ВСЕРОССИЙСКИХ СЕЛЬСКОХОЗЯЙСТВЕННЫХ ПЕРЕПИСЕЙ 2008 И 2016 ГОДОВ В РАЗРЕЗЕ КАТЕГОРИЙ ХОЗЯЙСТВ.....	16
2. СТРУКТУРА ОСНОВНЫХ ПОКАЗАТЕЛЕЙ ВСЕРОССИЙСКИХ СЕЛЬСКОХОЗЯЙСТВЕННЫХ ПЕРЕПИСЕЙ 2008 И 2016 ГОДОВ В РАЗРЕЗЕ КАТЕГОРИЙ ХОЗЯЙСТВ .....	28
3. ОСНОВНЫЕ ИТОГИ ВСЕРОССИЙСКОЙ СЕЛЬСКОХОЗЯЙСТВЕННОЙ ПЕРЕПИСИ ПО СЕЛЬСКОХОЗЯЙСТВЕННЫМ ОРГАНИЗАЦИЯМ .....	34
4. ОСНОВНЫЕ ИТОГИ ВСЕРОССИЙСКОЙ СЕЛЬСКОХОЗЯЙСТВЕННОЙ ПЕРЕПИСИ ПО СЕЛЬСКОХОЗЯЙСТВЕННЫМ ОРГАНИЗАЦИЯМ В РАЗРЕЗЕ ОРГАНИЗАЦИОННО-ПРАВОВЫХ ФОРМ .....	48
5. СТРУКТУРА ОСНОВНЫХ ПОКАЗАТЕЛЕЙ ВСЕРОССИЙСКОЙ СЕЛЬСКОХОЗЯЙСТВЕННОЙ ПЕРЕПИСИ ПО СЕЛЬСКОХОЗЯЙСТВЕННЫМ ОРГАНИЗАЦИЯМ.....	59
6. ОСНОВНЫЕ ИТОГИ ВСЕРОССИЙСКОЙ СЕЛЬСКОХОЗЯЙСТВЕННОЙ ПЕРЕПИСИ ПО КРЕСТЬЯНСКИМ (ФЕРМЕРСКИМ) ХОЗЯЙСТВАМ И ИНДИВИДУАЛЬНЫМ ПРЕДПРИНИМАТЕЛЯМ .....	67
7. СТРУКТУРА ОСНОВНЫХ ПОКАЗАТЕЛЕЙ ВСЕРОССИЙСКОЙ СЕЛЬСКОХОЗЯЙСТВЕННОЙ ПЕРЕПИСИ ПО КРЕСТЬЯНСКИМ (ФЕРМЕРСКИМ) ХОЗЯЙСТВАМ И ИНДИВИДУАЛЬНЫМ ПРЕДПРИНИМАТЕЛЯМ .....	79
8. ОСНОВНЫЕ ИТОГИ ВСЕРОССИЙСКОЙ СЕЛЬСКОХОЗЯЙСТВЕННОЙ ПЕРЕПИСИ ПО ЛИЧНЫМ ПОДСОБНЫМ И ДРУГИМ ИНДИВИДУАЛЬНЫМ ХОЗЯЙСТВАМ ГРАЖДАН.....	87
9. ОСНОВНЫЕ ИТОГИ ВСЕРОССИЙСКОЙ СЕЛЬСКОХОЗЯЙСТВЕННОЙ ПЕРЕПИСИ ПО ЛИЧНЫМ ПОДСОБНЫМ ХОЗЯЙСТВАМ И ИХ РАСПРЕДЕЛЕНИЕ ПО ЦЕЛЯМ ПРОИЗВОДСТВА СЕЛЬСКОХОЗЯЙСТВЕННОЙ ПРОДУКЦИИ .....	98
10. ОСНОВНЫЕ ИТОГИ ВСЕРОССИЙСКОЙ СЕЛЬСКОХОЗЯЙСТВЕННОЙ ПЕРЕПИСИ ПО НЕКОММЕРЧЕСКИМ ОБЪЕДИНЕНИЯМ ГРАЖДАН.....	104
<b>ЧИСЛО ОБЪЕКТОВ ПЕРЕПИСИ</b>	
11. ЧИСЛО СЕЛЬСКОХОЗЯЙСТВЕННЫХ ОРГАНИЗАЦИЙ, КРЕСТЬЯНСКИХ (ФЕРМЕРСКИХ) ХОЗЯЙСТВ И ИНДИВИДУАЛЬНЫХ ПРЕДПРИНИМАТЕЛЕЙ .....	110
12. ЧИСЛО СЕЛЬСКОХОЗЯЙСТВЕННЫХ ОРГАНИЗАЦИЙ, КРЕСТЬЯНСКИХ (ФЕРМЕРСКИХ) ХОЗЯЙСТВ И ИНДИВИДУАЛЬНЫХ ПРЕДПРИНИМАТЕЛЕЙ, ОСУЩЕСТВЛЯВШИХ РАЗЛИЧНЫЕ ВИДЫ СЕЛЬСКОХОЗЯЙСТВЕННОЙ ДЕЯТЕЛЬНОСТИ В I ПОЛУГОДИИ 2016 ГОДА .....	111



13. ЧИСЛО СЕЛЬСКОХОЗЯЙСТВЕННЫХ ОРГАНИЗАЦИЙ, КРЕСТЬЯНСКИХ (ФЕРМЕРСКИХ) ХОЗЯЙСТВ И ИНДИВИДУАЛЬНЫХ ПРЕДПРИНИМАТЕЛЕЙ, ОСУЩЕСТВЛЯВШИХ РАЗЛИЧНЫЕ ВИДЫ НЕСЕЛЬСКОХОЗЯЙСТВЕННОЙ ДЕЯТЕЛЬНОСТИ В I ПОЛУГОДИИ 2016 ГОДА .....	114
14. РАСПРЕДЕЛЕНИЕ КРЕСТЬЯНСКИХ (ФЕРМЕРСКИХ) ХОЗЯЙСТВ И ИНДИВИДУАЛЬНЫХ ПРЕДПРИНИМАТЕЛЕЙ ПО ГОДУ СОЗДАНИЯ .....	115
15. ЧИСЛО ЛИЧНЫХ ПОДСОБНЫХ И ДРУГИХ ИНДИВИДУАЛЬНЫХ ХОЗЯЙСТВ ГРАЖДАН.....	116
16. РАСПРЕДЕЛЕНИЕ СЕЛЬСКОХОЗЯЙСТВЕННЫХ ОРГАНИЗАЦИЙ ПО ДОЛЕ РЕАЛИЗОВАННОЙ ПРОДУКЦИИ В 2015 ГОДУ.....	119
17. РАСПРЕДЕЛЕНИЕ КРЕСТЬЯНСКИХ (ФЕРМЕРСКИХ) ХОЗЯЙСТВ И ИНДИВИДУАЛЬНЫХ ПРЕДПРИНИМАТЕЛЕЙ ПО ДОЛЕ РЕАЛИЗОВАННОЙ ПРОДУКЦИИ В 2015 ГОДУ.....	123
18. РАСПРЕДЕЛЕНИЕ ЛИЧНЫХ ПОДСОБНЫХ И ДРУГИХ ИНДИВИДУАЛЬНЫХ ХОЗЯЙСТВ ГРАЖДАН ПО ДОЛЕ РЕАЛИЗОВАННОЙ ПРОДУКЦИИ В 2015 ГОДУ .....	125
19. ЧИСЛО НЕКОММЕРЧЕСКИХ ОБЪЕДИНЕНИЙ ГРАЖДАН .....	128
20. РАСПРЕДЕЛЕНИЕ НЕКОММЕРЧЕСКИХ ОБЪЕДИНЕНИЙ ГРАЖДАН ПО КОЛИЧЕСТВУ ЗЕМЕЛЬНЫХ УЧАСТКОВ .....	130

#### **ТРУДОВЫЕ РЕСУРСЫ И ИХ ХАРАКТЕРИСТИКА**

21. ТРУДОВЫЕ РЕСУРСЫ СЕЛЬСКОХОЗЯЙСТВЕННЫХ ОРГАНИЗАЦИЙ.....	134
22. ВОЗРАСТНОЙ СОСТАВ И УРОВЕНЬ ОБРАЗОВАНИЯ ПОСТОЯННЫХ РАБОТНИКОВ СЕЛЬСКОХОЗЯЙСТВЕННЫХ ОРГАНИЗАЦИЙ.....	135
23. ГРУППИРОВКА СЕЛЬСКОХОЗЯЙСТВЕННЫХ ОРГАНИЗАЦИЙ ПО ЧИСЛЕННОСТИ РАБОТНИКОВ.....	139
24. ТРУДОВЫЕ РЕСУРСЫ КРЕСТЬЯНСКИХ (ФЕРМЕРСКИХ) ХОЗЯЙСТВ И ИНДИВИДУАЛЬНЫХ ПРЕДПРИНИМАТЕЛЕЙ.....	140
25. ГРУППИРОВКА КРЕСТЬЯНСКИХ (ФЕРМЕРСКИХ) ХОЗЯЙСТВ И ИНДИВИДУАЛЬНЫХ ПРЕДПРИНИМАТЕЛЕЙ ПО ЧИСЛЕННОСТИ РАБОТНИКОВ.....	142
26. ОСНОВНЫЕ ХАРАКТЕРИСТИКИ РУКОВОДИТЕЛЕЙ СЕЛЬСКОХОЗЯЙСТВЕННЫХ ОРГАНИЗАЦИЙ, ГЛАВ КРЕСТЬЯНСКИХ (ФЕРМЕРСКИХ) ХОЗЯЙСТВ И ИНДИВИДУАЛЬНЫХ ПРЕДПРИНИМАТЕЛЕЙ .....	143
27. ТРУДОВЫЕ РЕСУРСЫ ЛИЧНЫХ ПОДСОБНЫХ И ДРУГИХ ИНДИВИДУАЛЬНЫХ ХОЗЯЙСТВ ГРАЖДАН .....	146

#### **ЗЕМЕЛЬНЫЕ РЕСУРСЫ И ИХ ИСПОЛЬЗОВАНИЕ**

28. ПЛОЩАДЬ ЗЕМЕЛЬ В ХОЗЯЙСТВАХ ВСЕХ КАТЕГОРИЙ .....	152
29. ПЛОЩАДЬ ЗЕМЕЛЬ СЕЛЬСКОХОЗЯЙСТВЕННЫХ ОРГАНИЗАЦИЙ.....	153
30. ПЛОЩАДЬ ЗЕМЕЛЬ КРЕСТЬЯНСКИХ (ФЕРМЕРСКИХ) ХОЗЯЙСТВ И ИНДИВИДУАЛЬНЫХ ПРЕДПРИНИМАТЕЛЕЙ.....	154



31. ПЛОЩАДЬ ЗЕМЕЛЬ ЛИЧНЫХ ПОДСОБНЫХ И ДРУГИХ ИНДИВИДУАЛЬНЫХ ХОЗЯЙСТВ ГРАЖДАН .....	155
32. ПЛОЩАДЬ ЗЕМЕЛЬ НЕКОММЕРЧЕСКИХ ОБЪЕДИНЕНИЙ ГРАЖДАН .....	157
33. СТРУКТУРА СЕЛЬСКОХОЗЯЙСТВЕННЫХ УГОДИЙ ПО КАТЕГОРИЯМ ХОЗЯЙСТВ .....	158
34. СТРУКТУРА СЕЛЬСКОХОЗЯЙСТВЕННЫХ УГОДИЙ В ХОЗЯЙСТВАХ ВСЕХ КАТЕГОРИЙ .....	159
35. СТРУКТУРА СЕЛЬСКОХОЗЯЙСТВЕННЫХ УГОДИЙ В ЛИЧНЫХ ПОДСОБНЫХ И ДРУГИХ ИНДИВИДУАЛЬНЫХ ХОЗЯЙСТВАХ ГРАЖДАН .....	160
36. СТРУКТУРА ОБЩЕЙ ЗЕМЕЛЬНОЙ ПЛОЩАДИ ПО ВИДАМ ИСПОЛЬЗОВАНИЯ В ЛИЧНЫХ ПОДСОБНЫХ И ДРУГИХ ИНДИВИДУАЛЬНЫХ ХОЗЯЙСТВАХ ГРАЖДАН .....	162
37. СТРУКТУРА ПЛОЩАДИ ЗЕМЕЛЬНЫХ УЧАСТКОВ ГРАЖДАН ПО ВИДАМ ИСПОЛЬЗОВАНИЯ В НЕКОММЕРЧЕСКИХ ОБЪЕДИНЕНИЯХ .....	164
38. ГРУППИРОВКА СЕЛЬСКОХОЗЯЙСТВЕННЫХ ОРГАНИЗАЦИЙ ПО РАЗМЕРУ ЗЕМЕЛЬНОЙ ПЛОЩАДИ .....	165
39. ГРУППИРОВКА ПОДСОБНЫХ СЕЛЬСКОХОЗЯЙСТВЕННЫХ ПРЕДПРИЯТИЙ НЕСЕЛЬСКОХОЗЯЙСТВЕННЫХ ОРГАНИЗАЦИЙ ПО РАЗМЕРУ ЗЕМЕЛЬНОЙ ПЛОЩАДИ .....	167
40. ГРУППИРОВКА КРЕСТЬЯНСКИХ (ФЕРМЕРСКИХ) ХОЗЯЙСТВ И ИНДИВИДУАЛЬНЫХ ПРЕДПРИНИМАТЕЛЕЙ ПО РАЗМЕРУ ЗЕМЕЛЬНОЙ ПЛОЩАДИ .....	168
41. ГРУППИРОВКА ЛИЧНЫХ ПОДСОБНЫХ ХОЗЯЙСТВ ПО РАЗМЕРУ ЗЕМЕЛЬНОЙ ПЛОЩАДИ .....	170
42. ГРУППИРОВКА НЕКОММЕРЧЕСКИХ ОБЪЕДИНЕНИЙ ГРАЖДАН ПО РАЗМЕРУ ЗЕМЕЛЬНОЙ ПЛОЩАДИ .....	171

#### **ПЛОЩАДИ СЕЛЬСКОХОЗЯЙСТВЕННЫХ КУЛЬТУР И МНОГОЛЕТНИХ НАСАЖДЕНИЙ**

43. ПОСЕВНЫЕ ПЛОЩАДИ СЕЛЬСКОХОЗЯЙСТВЕННЫХ КУЛЬТУР ПОД УРОЖАЙ 2016 ГОДА В ХОЗЯЙСТВАХ ВСЕХ КАТЕГОРИЙ .....	174
44. ПОСЕВНЫЕ ПЛОЩАДИ СЕЛЬСКОХОЗЯЙСТВЕННЫХ КУЛЬТУР ПОД УРОЖАЙ 2016 ГОДА В СЕЛЬСКОХОЗЯЙСТВЕННЫХ ОРГАНИЗАЦИЯХ ...	179
45. ПОСЕВНЫЕ ПЛОЩАДИ СЕЛЬСКОХОЗЯЙСТВЕННЫХ КУЛЬТУР ПОД УРОЖАЙ 2016 ГОДА В КРЕСТЬЯНСКИХ (ФЕРМЕРСКИХ) ХОЗЯЙСТВАХ И У ИНДИВИДУАЛЬНЫХ ПРЕДПРИНИМАТЕЛЕЙ .....	183
46. ПОСЕВНЫЕ ПЛОЩАДИ СЕЛЬСКОХОЗЯЙСТВЕННЫХ КУЛЬТУР ПОД УРОЖАЙ 2016 ГОДА В ХОЗЯЙСТВАХ НАСЕЛЕНИЯ .....	187
47. ПОСЕВНЫЕ ПЛОЩАДИ СЕЛЬСКОХОЗЯЙСТВЕННЫХ КУЛЬТУР ПОД УРОЖАЙ 2016 ГОДА В ЛИЧНЫХ ПОДСОБНЫХ И ДРУГИХ ИНДИВИДУАЛЬНЫХ ХОЗЯЙСТВАХ ГРАЖДАН В СЕЛЬСКИХ ПОСЕЛЕНИЯХ .....	193
48. ПОСЕВНЫЕ ПЛОЩАДИ СЕЛЬСКОХОЗЯЙСТВЕННЫХ КУЛЬТУР ПОД УРОЖАЙ 2016 ГОДА В ЛИЧНЫХ ПОДСОБНЫХ И ДРУГИХ ИНДИВИДУАЛЬНЫХ ХОЗЯЙСТВАХ ГРАЖДАН В ГОРОДСКИХ ОКРУГАХ И ГОРОДСКИХ ПОСЕЛЕНИЯХ .....	198
49. СТРУКТУРА ПОСЕВНЫХ ПЛОЩАДЕЙ ПОД УРОЖАЙ 2016 ГОДА ПО КАТЕГОРИЯМ ХОЗЯЙСТВ .....	202
50. СТРУКТУРА ПОСЕВНЫХ ПЛОЩАДЕЙ ПОД УРОЖАЙ 2016 ГОДА ПО ТИПАМ СЕЛЬСКОХОЗЯЙСТВЕННЫХ ОРГАНИЗАЦИЙ .....	207



51. СТРУКТУРА ПОСЕВНЫХ ПЛОЩАДЕЙ ПОД УРОЖАЙ 2016 ГОДА ПО ВИДАМ СЕЛЬСКОХОЗЯЙСТВЕННЫХ КУЛЬТУР В СЕЛЬСКОХОЗЯЙСТВЕННЫХ ОРГАНИЗАЦИЯХ, КРЕСТЬЯНСКИХ (ФЕРМЕРСКИХ) ХОЗЯЙСТВАХ И У ИНДИВИДУАЛЬНЫХ ПРЕДПРИНИМАТЕЛЕЙ.....	211
52. СТРУКТУРА ПОСЕВНЫХ ПЛОЩАДЕЙ ПОД УРОЖАЙ 2016 ГОДА ПО ВИДАМ СЕЛЬСКОХОЗЯЙСТВЕННЫХ КУЛЬТУР В ХОЗЯЙСТВАХ НАСЕЛЕНИЯ.....	217
53. СТРУКТУРА ПОСЕВНЫХ ПЛОЩАДЕЙ ПО ВИДАМ ОВОЩНЫХ КУЛЬТУР ПОД УРОЖАЙ 2016 ГОДА В ХОЗЯЙСТВАХ НАСЕЛЕНИЯ.....	222
54. ПОСЕВНЫЕ ПЛОЩАДИ СЕЛЬСКОХОЗЯЙСТВЕННЫХ КУЛЬТУР, ЗАСЕЯННЫЕ ЭЛИТНЫМИ СЕМЕНАМИ, ПОД УРОЖАЙ 2016 ГОДА В СЕЛЬСКОХОЗЯЙСТВЕННЫХ ОРГАНИЗАЦИЯХ, КРЕСТЬЯНСКИХ (ФЕРМЕРСКИХ) ХОЗЯЙСТВАХ И У ИНДИВИДУАЛЬНЫХ ПРЕДПРИНИМАТЕЛЕЙ .....	224
55. ДОЛЯ ПОСЕВОВ СЕЛЬСКОХОЗЯЙСТВЕННЫХ КУЛЬТУР, ЗАСЕЯННЫХ ЭЛИТНЫМИ СЕМЕНАМИ, В ОБЩЕЙ ПЛОЩАДИ ПОСЕВОВ ПОД УРОЖАЙ 2016 ГОДА В СЕЛЬСКОХОЗЯЙСТВЕННЫХ ОРГАНИЗАЦИЯХ, КРЕСТЬЯНСКИХ (ФЕРМЕРСКИХ) ХОЗЯЙСТВАХ И У ИНДИВИДУАЛЬНЫХ ПРЕДПРИНИМАТЕЛЕЙ .....	228
56. ГРУППИРОВКА СЕЛЬСКОХОЗЯЙСТВЕННЫХ ОРГАНИЗАЦИЙ ПО РАЗМЕРАМ ОБЩЕЙ ПОСЕВНОЙ ПЛОЩАДИ ПОД УРОЖАЙ 2016 ГОДА.....	232
57. ГРУППИРОВКА СЕЛЬСКОХОЗЯЙСТВЕННЫХ ОРГАНИЗАЦИЙ ПО РАЗМЕРАМ ПОСЕВНОЙ ПЛОЩАДИ ЗЕРНОВЫХ И ЗЕРНОБОБОВЫХ КУЛЬТУР ПОД УРОЖАЙ 2016 ГОДА.....	233
58. ГРУППИРОВКА СЕЛЬСКОХОЗЯЙСТВЕННЫХ ОРГАНИЗАЦИЙ ПО РАЗМЕРАМ ПОСЕВНОЙ ПЛОЩАДИ ПШЕНИЦЫ ПОД УРОЖАЙ 2016 ГОДА...	234
59. ГРУППИРОВКА СЕЛЬСКОХОЗЯЙСТВЕННЫХ ОРГАНИЗАЦИЙ ПО РАЗМЕРАМ ПОСЕВНОЙ ПЛОЩАДИ ЯЧМЕНЯ ПОД УРОЖАЙ 2016 ГОДА.....	236
60. ГРУППИРОВКА СЕЛЬСКОХОЗЯЙСТВЕННЫХ ОРГАНИЗАЦИЙ ПО РАЗМЕРАМ ПОСЕВНОЙ ПЛОЩАДИ САХАРНОЙ СВЕКЛЫ ПОД УРОЖАЙ 2016 ГОДА .....	237
61. ГРУППИРОВКА СЕЛЬСКОХОЗЯЙСТВЕННЫХ ОРГАНИЗАЦИЙ ПО РАЗМЕРАМ ПОСЕВНОЙ ПЛОЩАДИ ПОДСОЛНЕЧНИКА НА ЗЕРНО ПОД УРОЖАЙ 2016 ГОДА .....	238
62. ГРУППИРОВКА ПОДСОБНЫХ СЕЛЬСКОХОЗЯЙСТВЕННЫХ ПРЕДПРИЯТИЙ НЕСЕЛЬСКОХОЗЯЙСТВЕННЫХ ОРГАНИЗАЦИЙ ПО РАЗМЕРАМ ОБЩЕЙ ПОСЕВНОЙ ПЛОЩАДИ ПОД УРОЖАЙ 2016 ГОДА.....	239
63. ГРУППИРОВКА КРЕСТЬЯНСКИХ (ФЕРМЕРСКИХ) ХОЗЯЙСТВ И ИНДИВИДУАЛЬНЫХ ПРЕДПРИНИМАТЕЛЕЙ ПО РАЗМЕРАМ ОБЩЕЙ ПОСЕВНОЙ ПЛОЩАДИ ПОД УРОЖАЙ 2016 ГОДА .....	240
64. ГРУППИРОВКА КРЕСТЬЯНСКИХ (ФЕРМЕРСКИХ) ХОЗЯЙСТВ И ИНДИВИДУАЛЬНЫХ ПРЕДПРИНИМАТЕЛЕЙ ПО РАЗМЕРАМ ПОСЕВНОЙ ПЛОЩАДИ ЗЕРНОВЫХ И ЗЕРНОБОБОВЫХ КУЛЬТУР ПОД УРОЖАЙ 2016 ГОДА .....	241
65. ГРУППИРОВКА КРЕСТЬЯНСКИХ (ФЕРМЕРСКИХ) ХОЗЯЙСТВ И ИНДИВИДУАЛЬНЫХ ПРЕДПРИНИМАТЕЛЕЙ ПО РАЗМЕРАМ ПОСЕВНОЙ ПЛОЩАДИ ПШЕНИЦЫ ПОД УРОЖАЙ 2016 ГОДА.....	242

66. ГРУППИРОВКА КРЕСТЬЯНСКИХ (ФЕРМЕРСКИХ) ХОЗЯЙСТВ И ИНДИВИДУАЛЬНЫХ ПРЕДПРИНИМАТЕЛЕЙ ПО РАЗМЕРАМ ПОСЕВНОЙ ПЛОЩАДИ ЯЧМЕНЯ ПОД УРОЖАЙ 2016 ГОДА.....	243
67. ГРУППИРОВКА КРЕСТЬЯНСКИХ (ФЕРМЕРСКИХ) ХОЗЯЙСТВ И ИНДИВИДУАЛЬНЫХ ПРЕДПРИНИМАТЕЛЕЙ ПО РАЗМЕРАМ ПОСЕВНОЙ ПЛОЩАДИ ПОДСОЛНЕЧНИКА НА ЗЕРНО ПОД УРОЖАЙ 2016 ГОДА.....	244
68. ГРУППИРОВКА ЛИЧНЫХ ПОДСОБНЫХ ХОЗЯЙСТВ ПО РАЗМЕРАМ ОБЩЕЙ ПОСЕВНОЙ ПЛОЩАДИ ПОД УРОЖАЙ 2016 ГОДА.....	245
69. ГРУППИРОВКА ЛИЧНЫХ ПОДСОБНЫХ ХОЗЯЙСТВ ПО РАЗМЕРАМ ПОСЕВНОЙ ПЛОЩАДИ КАРТОФЕЛЯ ПОД УРОЖАЙ 2016 ГОДА.....	246
70. ГРУППИРОВКА ЛИЧНЫХ ПОДСОБНЫХ ХОЗЯЙСТВ ПО РАЗМЕРАМ ПОСЕВНОЙ ПЛОЩАДИ ОВОЩЕЙ ОТКРЫТОГО ГРУНТА ПОД УРОЖАЙ 2016 ГОДА.....	247
71. ИСПОЛЬЗОВАНИЕ ПЛОЩАДИ ТЕПЛИЦ В СЕЛЬСКОХОЗЯЙСТВЕННЫХ ОРГАНИЗАЦИЯХ, КРЕСТЬЯНСКИХ (ФЕРМЕРСКИХ) ХОЗЯЙСТВАХ И У ИНДИВИДУАЛЬНЫХ ПРЕДПРИНИМАТЕЛЕЙ.....	248
72. ПЛОЩАДИ МНОГОЛЕТНИХ НАСАЖДЕНИЙ В ХОЗЯЙСТВАХ ВСЕХ КАТЕГОРИЙ.....	251
73. ПЛОЩАДИ МНОГОЛЕТНИХ НАСАЖДЕНИЙ В СЕЛЬСКОХОЗЯЙСТВЕННЫХ ОРГАНИЗАЦИЯХ.....	254
74. ПЛОЩАДИ МНОГОЛЕТНИХ НАСАЖДЕНИЙ В ХОЗЯЙСТВАХ НАСЕЛЕНИЯ.....	256
75. СТРУКТУРА ПЛОЩАДЕЙ МНОГОЛЕТНИХ НАСАЖДЕНИЙ ПО КАТЕГОРИЯМ ХОЗЯЙСТВ.....	259
76. СТРУКТУРА ПЛОЩАДЕЙ МНОГОЛЕТНИХ ПЛОДОВЫХ НАСАЖДЕНИЙ И ЯГОДНЫХ КУЛЬТУР ПО ВИДАМ В РАЗРЕЗЕ КАТЕГОРИЙ ХОЗЯЙСТВ.....	262
77. СТРУКТУРА ПЛОЩАДЕЙ МНОГОЛЕТНИХ ПЛОДОВЫХ НАСАЖДЕНИЙ И ЯГОДНЫХ КУЛЬТУР ПО ВИДАМ В РАЗРЕЗЕ ХОЗЯЙСТВ НАСЕЛЕНИЯ.....	264
78. МЕРОПРИЯТИЯ ПО ПОВЫШЕНИЮ ПЛОДОРОДИЯ ПОЧВ И ЗАЩИТЕ РАСТЕНИЙ ПОД УРОЖАЙ 2016 ГОДА В СЕЛЬСКОХОЗЯЙСТВЕННЫХ ОРГАНИЗАЦИЯХ, КРЕСТЬЯНСКИХ (ФЕРМЕРСКИХ) ХОЗЯЙСТВАХ И У ИНДИВИДУАЛЬНЫХ ПРЕДПРИНИМАТЕЛЕЙ.....	266
<b>ПОГОЛОВЬЕ СЕЛЬСКОХОЗЯЙСТВЕННЫХ ЖИВОТНЫХ</b>	
79. ПОГОЛОВЬЕ СЕЛЬСКОХОЗЯЙСТВЕННЫХ ЖИВОТНЫХ В ХОЗЯЙСТВАХ ВСЕХ КАТЕГОРИЙ.....	270
80. ПОГОЛОВЬЕ СЕЛЬСКОХОЗЯЙСТВЕННЫХ ЖИВОТНЫХ В СЕЛЬСКОХОЗЯЙСТВЕННЫХ ОРГАНИЗАЦИЯХ.....	274
81. ПОГОЛОВЬЕ СЕЛЬСКОХОЗЯЙСТВЕННЫХ ЖИВОТНЫХ В КРЕСТЬЯНСКИХ (ФЕРМЕРСКИХ) ХОЗЯЙСТВАХ И У ИНДИВИДУАЛЬНЫХ ПРЕДПРИНИМАТЕЛЕЙ.....	278
82. ПОГОЛОВЬЕ СЕЛЬСКОХОЗЯЙСТВЕННЫХ ЖИВОТНЫХ В ХОЗЯЙСТВАХ НАСЕЛЕНИЯ.....	282



83. ПОГОЛОВЬЕ СЕЛЬСКОХОЗЯЙСТВЕННЫХ ЖИВОТНЫХ В ЛИЧНЫХ ПОДСОБНЫХ И ДРУГИХ ИНДИВИДУАЛЬНЫХ ХОЗЯЙСТВАХ ГРАЖДАН В СЕЛЬСКИХ ПОСЕЛЕНИЯХ .....	287
84. ПОГОЛОВЬЕ СЕЛЬСКОХОЗЯЙСТВЕННЫХ ЖИВОТНЫХ В ЛИЧНЫХ ПОДСОБНЫХ И ДРУГИХ ИНДИВИДУАЛЬНЫХ ХОЗЯЙСТВАХ ГРАЖДАН В ГОРОДСКИХ ОКРУГАХ И В ГОРОДСКИХ ПОСЕЛЕНИЯХ.....	291
85. СТРУКТУРА ПОГОЛОВЬЯ СЕЛЬСКОХОЗЯЙСТВЕННЫХ ЖИВОТНЫХ ПО КАТЕГОРИЯМ ХОЗЯЙСТВ.....	295
86. СТРУКТУРА ПОГОЛОВЬЯ СЕЛЬСКОХОЗЯЙСТВЕННЫХ ЖИВОТНЫХ ПО ТИПАМ СЕЛЬСКОХОЗЯЙСТВЕННЫХ ОРГАНИЗАЦИЙ.....	300
87. СТРУКТУРА ПОГОЛОВЬЯ СЕЛЬСКОХОЗЯЙСТВЕННЫХ ЖИВОТНЫХ ПО ПОЛОВОЗРАСТНЫМ ГРУППАМ И ВИДАМ.....	304
88. ПОГОЛОВЬЕ ПЛЕМЕННЫХ СЕЛЬСКОХОЗЯЙСТВЕННЫХ ЖИВОТНЫХ В СЕЛЬСКОХОЗЯЙСТВЕННЫХ ОРГАНИЗАЦИЯХ, КРЕСТЬЯНСКИХ (ФЕРМЕРСКИХ) ХОЗЯЙСТВАХ И У ИНДИВИДУАЛЬНЫХ ПРЕДПРИНИМАТЕЛЕЙ.....	309
89. УДЕЛЬНЫЙ ВЕС ПОГОЛОВЬЯ ПЛЕМЕННЫХ СЕЛЬСКОХОЗЯЙСТВЕННЫХ ЖИВОТНЫХ ПО КАТЕГОРИЯМ ХОЗЯЙСТВ .....	313
90. ГРУППИРОВКА СЕЛЬСКОХОЗЯЙСТВЕННЫХ ОРГАНИЗАЦИЙ ПО ПОГОЛОВЬЮ КРУПНОГО РОГАТОГО СКОТА.....	317
91. ГРУППИРОВКА СЕЛЬСКОХОЗЯЙСТВЕННЫХ ОРГАНИЗАЦИЙ ПО ПОГОЛОВЬЮ КОРОВ .....	318
92. ГРУППИРОВКА СЕЛЬСКОХОЗЯЙСТВЕННЫХ ОРГАНИЗАЦИЙ ПО ПОГОЛОВЬЮ СВИНЕЙ.....	319
93. ГРУППИРОВКА СЕЛЬСКОХОЗЯЙСТВЕННЫХ ОРГАНИЗАЦИЙ ПО ПОГОЛОВЬЮ ОВЕЦ И КОЗ .....	320
94. ГРУППИРОВКА СЕЛЬСКОХОЗЯЙСТВЕННЫХ ОРГАНИЗАЦИЙ ПО ПОГОЛОВЬЮ ПТИЦЫ.....	321
95. ГРУППИРОВКА ПОДСОБНЫХ СЕЛЬСКОХОЗЯЙСТВЕННЫХ ПРЕДПРИЯТИЙ НЕСЕЛЬСКОХОЗЯЙСТВЕННЫХ ОРГАНИЗАЦИЙ ПО ПОГОЛОВЬЮ КРУПНОГО РОГАТОГО СКОТА .....	322
96. ГРУППИРОВКА ПОДСОБНЫХ СЕЛЬСКОХОЗЯЙСТВЕННЫХ ПРЕДПРИЯТИЙ НЕСЕЛЬСКОХОЗЯЙСТВЕННЫХ ОРГАНИЗАЦИЙ ПО ПОГОЛОВЬЮ КОРОВ.....	323
97. ГРУППИРОВКА ПОДСОБНЫХ СЕЛЬСКОХОЗЯЙСТВЕННЫХ ПРЕДПРИЯТИЙ НЕСЕЛЬСКОХОЗЯЙСТВЕННЫХ ОРГАНИЗАЦИЙ ПО ПОГОЛОВЬЮ СВИНЕЙ .....	324
98. ГРУППИРОВКА ПОДСОБНЫХ СЕЛЬСКОХОЗЯЙСТВЕННЫХ ПРЕДПРИЯТИЙ НЕСЕЛЬСКОХОЗЯЙСТВЕННЫХ ОРГАНИЗАЦИЙ ПО ПОГОЛОВЬЮ ОВЕЦ И КОЗ .....	325
99. ГРУППИРОВКА ПОДСОБНЫХ СЕЛЬСКОХОЗЯЙСТВЕННЫХ ПРЕДПРИЯТИЙ НЕСЕЛЬСКОХОЗЯЙСТВЕННЫХ ОРГАНИЗАЦИЙ ПО ПОГОЛОВЬЮ ПТИЦЫ .....	326
100. ГРУППИРОВКА КРЕСТЬЯНСКИХ (ФЕРМЕРСКИХ) ХОЗЯЙСТВ И ИНДИВИДУАЛЬНЫХ ПРЕДПРИНИМАТЕЛЕЙ ПО ПОГОЛОВЬЮ КРУПНОГО РОГАТОГО СКОТА.....	327
101. ГРУППИРОВКА КРЕСТЬЯНСКИХ (ФЕРМЕРСКИХ) ХОЗЯЙСТВ И ИНДИВИДУАЛЬНЫХ ПРЕДПРИНИМАТЕЛЕЙ ПО ПОГОЛОВЬЮ КОРОВ .....	328





102. ГРУППИРОВКА КРЕСТЬЯНСКИХ (ФЕРМЕРСКИХ) ХОЗЯЙСТВ И ИНДИВИДУАЛЬНЫХ ПРЕДПРИНИМАТЕЛЕЙ ПО ПОГОЛОВЬЮ СВИНЕЙ .....	329
103. ГРУППИРОВКА КРЕСТЬЯНСКИХ (ФЕРМЕРСКИХ) ХОЗЯЙСТВ И ИНДИВИДУАЛЬНЫХ ПРЕДПРИНИМАТЕЛЕЙ ПО ПОГОЛОВЬЮ ОВЕЦ И КОЗ ..	330
104. ГРУППИРОВКА КРЕСТЬЯНСКИХ (ФЕРМЕРСКИХ) ХОЗЯЙСТВ И ИНДИВИДУАЛЬНЫХ ПРЕДПРИНИМАТЕЛЕЙ ПО ПОГОЛОВЬЮ ПТИЦЫ .....	331
105. ГРУППИРОВКА ЛИЧНЫХ ПОДСОБНЫХ ХОЗЯЙСТВ ПО ПОГОЛОВЬЮ КРУПНОГО РОГАТОГО СКОТА .....	332
106. ГРУППИРОВКА ЛИЧНЫХ ПОДСОБНЫХ ХОЗЯЙСТВ ПО ПОГОЛОВЬЮ КОРОВ .....	333
107. ГРУППИРОВКА ЛИЧНЫХ ПОДСОБНЫХ ХОЗЯЙСТВ ПО ПОГОЛОВЬЮ СВИНЕЙ .....	334
108. ГРУППИРОВКА ЛИЧНЫХ ПОДСОБНЫХ ХОЗЯЙСТВ ПО ПОГОЛОВЬЮ ОВЕЦ И КОЗ .....	335
109. ГРУППИРОВКА ЛИЧНЫХ ПОДСОБНЫХ ХОЗЯЙСТВ ПО ПОГОЛОВЬЮ ПТИЦЫ .....	336
110. ЧИСЛО ОРГАНИЗАЦИЙ (ХОЗЯЙСТВ), ИМЕВШИХ ПОГОЛОВЬЕ ОТДЕЛЬНЫХ ВИДОВ СЕЛЬСКОХОЗЯЙСТВЕННЫХ ЖИВОТНЫХ .....	337

#### **ПРОИЗВОДСТВЕННАЯ ИНФРАСТРУКТУРА, ТЕХНИЧЕСКИЕ СРЕДСТВА И ТЕХНОЛОГИИ**

111. НАЛИЧИЕ СЕЛЬСКОХОЗЯЙСТВЕННОЙ ТЕХНИКИ, МАШИН И ОБОРУДОВАНИЯ В СЕЛЬСКОХОЗЯЙСТВЕННЫХ ОРГАНИЗАЦИЯХ, КРЕСТЬЯНСКИХ (ФЕРМЕРСКИХ) ХОЗЯЙСТВАХ И У ИНДИВИДУАЛЬНЫХ ПРЕДПРИНИМАТЕЛЕЙ .....	340
112. НАЛИЧИЕ СЕЛЬСКОХОЗЯЙСТВЕННОЙ ТЕХНИКИ, МАШИН И ОБОРУДОВАНИЯ В ЛИЧНЫХ ПОДСОБНЫХ И ДРУГИХ ИНДИВИДУАЛЬНЫХ ХОЗЯЙСТВАХ ГРАЖДАН .....	346
113. НАЛИЧИЕ СЕЛЬСКОХОЗЯЙСТВЕННОЙ ТЕХНИКИ, МАШИН И ОБОРУДОВАНИЯ ПО КАТЕГОРИЯМ ХОЗЯЙСТВ .....	347
114. ОБЕСПЕЧЕННОСТЬ СЕЛЬСКОХОЗЯЙСТВЕННЫХ ОРГАНИЗАЦИЙ, КРЕСТЬЯНСКИХ (ФЕРМЕРСКИХ) ХОЗЯЙСТВ И ИНДИВИДУАЛЬНЫХ ПРЕДПРИНИМАТЕЛЕЙ СЕЛЬСКОХОЗЯЙСТВЕННОЙ ТЕХНИКОЙ .....	349
115. ГРУППИРОВКА СЕЛЬСКОХОЗЯЙСТВЕННЫХ ОРГАНИЗАЦИЙ ПО ОБЕСПЕЧЕННОСТИ ТРАКТОРАМИ .....	350
116. ГРУППИРОВКА СЕЛЬСКОХОЗЯЙСТВЕННЫХ ОРГАНИЗАЦИЙ ПО ОБЕСПЕЧЕННОСТИ ЗЕРНОУБОРОЧНЫМИ КОМБАЙНАМИ .....	351
117. ГРУППИРОВКА КРЕСТЬЯНСКИХ (ФЕРМЕРСКИХ) ХОЗЯЙСТВ И ИНДИВИДУАЛЬНЫХ ПРЕДПРИНИМАТЕЛЕЙ ПО ОБЕСПЕЧЕННОСТИ ТРАКТОРАМИ .....	352
118. ГРУППИРОВКА КРЕСТЬЯНСКИХ (ФЕРМЕРСКИХ) ХОЗЯЙСТВ И ИНДИВИДУАЛЬНЫХ ПРЕДПРИНИМАТЕЛЕЙ ПО ОБЕСПЕЧЕННОСТИ ЗЕРНОУБОРОЧНЫМИ КОМБАЙНАМИ .....	353
119. ЧИСЛО СЕЛЬСКОХОЗЯЙСТВЕННЫХ ОРГАНИЗАЦИЙ, КРЕСТЬЯНСКИХ (ФЕРМЕРСКИХ) ХОЗЯЙСТВ И ИНДИВИДУАЛЬНЫХ ПРЕДПРИНИМАТЕЛЕЙ, ИМЕВШИХ ПРОИЗВОДСТВЕННЫЕ ПОСТРОЙКИ .....	354
120. МОЩНОСТИ ЕДИНОВРЕМЕННОГО ХРАНЕНИЯ ПРОИЗВОДСТВЕННЫХ ПОСТРОЕК В СЕЛЬСКОХОЗЯЙСТВЕННЫХ ОРГАНИЗАЦИЯХ, КРЕСТЬЯНСКИХ (ФЕРМЕРСКИХ) ХОЗЯЙСТВАХ И У ИНДИВИДУАЛЬНЫХ ПРЕДПРИНИМАТЕЛЕЙ .....	357



121. ЧИСЛО СЕЛЬСКОХОЗЯЙСТВЕННЫХ ОРГАНИЗАЦИЙ, КРЕСТЬЯНСКИХ (ФЕРМЕРСКИХ) ХОЗЯЙСТВ И ИНДИВИДУАЛЬНЫХ ПРЕДПРИНИМАТЕЛЕЙ, ИМЕВШИХ ТЕПЛИЦЫ И ПАРНИКИ .....	359
122. ПЛОЩАДЬ ТЕПЛИЦ И ПАРНИКОВ В СЕЛЬСКОХОЗЯЙСТВЕННЫХ ОРГАНИЗАЦИЯХ, КРЕСТЬЯНСКИХ (ФЕРМЕРСКИХ) ХОЗЯЙСТВАХ И У ИНДИВИДУАЛЬНЫХ ПРЕДПРИНИМАТЕЛЕЙ .....	361
123. ЧИСЛО ЛИЧНЫХ ПОДСОБНЫХ И ДРУГИХ ИНДИВИДУАЛЬНЫХ ХОЗЯЙСТВ ГРАЖДАН, ИМЕВШИХ ТЕПЛИЦЫ И ПАРНИКИ И ИХ ОБЩАЯ ПЛОЩАДЬ .....	363
124. ЧИСЛО СЕЛЬСКОХОЗЯЙСТВЕННЫХ ОРГАНИЗАЦИЙ, КРЕСТЬЯНСКИХ (ФЕРМЕРСКИХ) ХОЗЯЙСТВ И ИНДИВИДУАЛЬНЫХ ПРЕДПРИНИМАТЕЛЕЙ, ОБЕСПЕЧЕННЫХ ОБЪЕКТАМИ ИНФРАСТРУКТУРЫ .....	364
125. ЧИСЛО ХОЗЯЙСТВ НАСЕЛЕНИЯ, ОБЕСПЕЧЕННЫХ ОБЪЕКТАМИ ИНФРАСТРУКТУРЫ .....	368
126. ЧИСЛО СЕЛЬСКОХОЗЯЙСТВЕННЫХ ОРГАНИЗАЦИЙ, КРЕСТЬЯНСКИХ (ФЕРМЕРСКИХ) ХОЗЯЙСТВ И ИНДИВИДУАЛЬНЫХ ПРЕДПРИНИМАТЕЛЕЙ, ПРИМЕНЯВШИХ ИННОВАЦИОННЫЕ ТЕХНОЛОГИИ .....	372
127. ЧИСЛО СЕЛЬСКОХОЗЯЙСТВЕННЫХ ОРГАНИЗАЦИЙ, КРЕСТЬЯНСКИХ (ФЕРМЕРСКИХ) ХОЗЯЙСТВ И ИНДИВИДУАЛЬНЫХ ПРЕДПРИНИМАТЕЛЕЙ, ИМЕВШИХ ПЕРЕРАБАТЫВАЮЩИЕ МОЩНОСТИ .....	375
<b>УСЛОВИЯ ВЕДЕНИЯ ХОЗЯЙСТВЕННОЙ ДЕЯТЕЛЬНОСТИ</b>	
128. ЧИСЛО СЕЛЬСКОХОЗЯЙСТВЕННЫХ ОРГАНИЗАЦИЙ, ПОЛУЧАВШИХ КРЕДИТНЫЕ СРЕДСТВА И СУБСИДИИ (ДОТАЦИИ) В 2015 ГОДУ .....	378
129. ЧИСЛО КРЕСТЬЯНСКИХ (ФЕРМЕРСКИХ) ХОЗЯЙСТВ И ИНДИВИДУАЛЬНЫХ ПРЕДПРИНИМАТЕЛЕЙ, ПОЛУЧАВШИХ КРЕДИТНЫЕ СРЕДСТВА И СУБСИДИИ (ДОТАЦИИ) В 2015 ГОДУ .....	380
130. ЧИСЛО СЕЛЬСКОХОЗЯЙСТВЕННЫХ ОРГАНИЗАЦИЙ, КРЕСТЬЯНСКИХ (ФЕРМЕРСКИХ) ХОЗЯЙСТВ И ИНДИВИДУАЛЬНЫХ ПРЕДПРИНИМАТЕЛЕЙ, ЯВЛЯВШИХСЯ ЧЛЕНАМИ СЕЛЬСКОХОЗЯЙСТВЕННЫХ ПОТРЕБИТЕЛЬСКИХ КООПЕРАТИВОВ .....	382
131. ЧИСЛО ЛИЧНЫХ ПОДСОБНЫХ И ДРУГИХ ИНДИВИДУАЛЬНЫХ ХОЗЯЙСТВ ГРАЖДАН, ПОЛЬЗОВАВШИХСЯ УСЛУГАМИ ОРГАНИЗАЦИЙ И ФИЗИЧЕСКИХ ЛИЦ ДЛЯ ВЕДЕНИЯ СЕЛЬСКОХОЗЯЙСТВЕННОЙ ДЕЯТЕЛЬНОСТИ В 2015 - 2016 ГГ. ....	384
132. РАСПРЕДЕЛЕНИЕ ЛИЧНЫХ ПОДСОБНЫХ И ДРУГИХ ИНДИВИДУАЛЬНЫХ ХОЗЯЙСТВ ГРАЖДАН, ПОЛЬЗОВАВШИХСЯ УСЛУГАМИ ОРГАНИЗАЦИЙ И ФИЗИЧЕСКИХ ЛИЦ ДЛЯ ВЕДЕНИЯ СЕЛЬСКОХОЗЯЙСТВЕННОЙ ДЕЯТЕЛЬНОСТИ В 2015 - 2016 ГГ., ПО ВИДАМ УСЛУГ .....	387
<b>МЕТОДОЛОГИЧЕСКИЕ ПОЯСНЕНИЯ .....</b>	<b>390</b>
<b>ДИАГРАММЫ .....</b>	<b>397</b>

## ПРЕДИСЛОВИЕ

Всероссийская сельскохозяйственная перепись, в соответствии с Федеральным законом от 21 июля 2005 г. № 108-ФЗ «О Всероссийской сельскохозяйственной переписи» и постановлением Правительства Российской Федерации от 10 апреля 2013 г. № 316 «Об организации Всероссийской сельскохозяйственной переписи 2016 года», была проведена с 1 июля по 15 августа 2016 года, а на отдаленных и труднодоступных территориях, транспортное сообщение с которыми в установленный период проведения переписи затруднено, - с 15 сентября по 15 ноября 2016 года.

В настоящем издании представлена книга 1 тома 1 «Основные итоги Всероссийской сельскохозяйственной переписи 2016 года» по Оренбургской области, в которой размещены итоги как по хозяйствам всех категорий, так и в разрезе категорий сельскохозяйственных производителей: по сельскохозяйственным организациям, крестьянским (фермерским) хозяйствам и индивидуальным предпринимателям, личным подсобным и другим индивидуальным хозяйствам граждан, садоводческим, огородническим и дачным некоммерческим объединениям граждан.

В разделе «**Основные итоги переписи**» опубликованы комплексные таблицы с основными итогами переписи по категориям сельскохозяйственных производителей. Раздел содержит таблицы, в которых представлены итоги Всероссийской сельскохозяйственной переписи 2016 г. в сравнении с итогами Всероссийской сельскохозяйственной переписи 2006 г. по основным показателям, их структуре и среднему размеру объектов переписи по численности работников, общей земельной площади, площади сельскохозяйственных угодий, общей посевной площади, поголовью основных видов скота и птицы.

В раздел «**Число объектов переписи**» включена информация о числе объектов Всероссийской сельскохозяйственной переписи 2016 г., в том числе осуществлявших сельскохозяйственную и различные виды экономической деятельности; о распределении личных подсобных и других индивидуальных хозяйств граждан по цели производства, о числе хозяйств с заброшенными участками (пустующими домами); о распределении сельскохозяйственных производителей по доле реализованной продукции.

В разделе «**Трудовые ресурсы и их характеристика**» размещены данные о трудовых ресурсах сельскохозяйственных организаций, крестьянских (фермерских) хозяйств и индивидуальных предпринимателей, их возрастном составе, уровне образования, стажу работы в сельском хозяйстве их руководителей; представлены группировки организаций (хозяйств) по численности работников. Приведена информация о распределении домохозяйств по численности лиц, занятых выполнением сельскохозяйственных работ, а также привлекавших наемных работников.

В разделе «**Земельные ресурсы и их использование**» представлены данные об общей земельной площади, размере сельскохозяйственных угодий по видам и их структуре, площади орошаемых и осушаемых угодий, приведены группировки организаций (хозяйств) по размеру земельной площади.



В разделе **«Площади сельскохозяйственных культур и многолетних насаждений»** опубликованы данные о размерах посевных площадей по широкому перечню сельскохозяйственных культур и их структуре, площадях многолетних насаждений по видам и их структуре; приведены группировки организаций (хозяйств) по размеру посевных площадей основных сельскохозяйственных культур.

В разделе **«Поголовье сельскохозяйственных животных»** представлены данные о поголовье сельскохозяйственных животных по половозрастным группам скота и птицы и их структуре; помещены группировки организаций (хозяйств) по поголовью основных видов скота и птицы.

В разделе **«Производственная инфраструктура, технические средства и технологии»** опубликованы данные о наличии сельскохозяйственной техники, машин и оборудования, производственных построек, обеспечении организаций (хозяйств) объектами инфраструктуры, применении инновационных технологий; представлены группировки организаций (хозяйств) по обеспеченности тракторами и зерноуборочными комбайнами.

В разделе **«Условия ведения хозяйственной деятельности»** помещены данные о числе сельскохозяйственных организаций, крестьянских (фермерских) хозяйств и индивидуальных предпринимателей, получавших кредитные средства и субсидии (дотации); распределении личных подсобных и других индивидуальных хозяйств граждан, пользовавшихся услугами организаций и физических лиц для ведения сельскохозяйственной деятельности.

В издании представлены методологические пояснения к показателям; размещены диаграммы с итогами Всероссийской сельскохозяйственной переписи 2016 г. в сравнении с итогами Всероссийской сельскохозяйственной переписи 2006 г. по основным показателям.



## СПИСОК СОКРАЩЕНИЙ

тыс.	- тысяча
га	- гектар
шт.	- штука
кВт	- киловатт
л.с.	- лошадиная сила
куб.м	- кубический метр
кг	- килограмм
ц	- центнер
т	- тонна
г.	- год

В сборнике приняты условные обозначения:

-	- явление отсутствует
0,0	- значение показателя меньше 0,1
...	- данные не публикуются в целях обеспечения конфиденциальности первичных статистических данных, полученных от респондентов, в соответствии с Федеральным законом от 29 ноября 2007 г. № 282-ФЗ «Об официальном статистическом учете и системе государственной статистики в Российской Федерации» (п. 5, ст. 4; ч. 1, ст. 9)

В отдельных случаях незначительные расхождения между итогом и суммой данных объясняются их округлением.







## ОСНОВНЫЕ ИТОГИ ПЕРЕПИСИ

**1. ОСНОВНЫЕ ИТОГИ ВСЕРОССИЙСКИХ СЕЛЬСКОХОЗЯЙСТВЕННЫХ ПЕРЕПИСЕЙ 2006 И 2016 ГОДОВ В РАЗРЕЗЕ КАТЕГОРИЙ ХОЗЯЙСТВ**  
(на 1 июля)

**Оренбургская область**

	Хозяйства всех категорий		в том числе											
			сельскохозяйственные организации		крестьянские (фермерские) хозяйства и индивидуальные предприниматели		из них				личные подсобные и другие индивидуальные хозяйства граждан		некоммерческие объединения граждан	
	крестьянские (фермерские) хозяйства						индивидуальные предприниматели							
	2006	2016	2006	2016	2006	2016	2006	2016	2006	2016	2006	2016	2006	2016
<b>Число организаций (хозяйств) - всего</b>	x	x	<b>1467</b>	<b>776</b>	<b>6959</b>	<b>3663</b>	<b>6450</b>	<b>2604</b>	<b>509</b>	<b>1059</b>	<b>385890</b>	<b>399727</b>	<b>1020</b>	<b>695</b>
осуществлявшие сельскохозяйственную деятельность в I полугодии	x	x	1020	621	3262	2617	2985	2042	277	575	354063	314881	927	695
в % от общего числа соответствующей категории организаций (хозяйств)	x	x	69,5	80,0	46,9	71,4	46,3	78,4	54,4	54,3	91,8	78,8	90,9	100,0
<b>Общая земельная площадь, га</b>	<b>9585304,9</b>	<b>7462714,5</b>	<b>8281340,0</b>	<b>4656150,2</b>	<b>1197359,0</b>	<b>2377841,5</b>	<b>1129911,0</b>	<b>2187208,3</b>	<b>67448,0</b>	<b>190633,2</b>	<b>88555,9</b>	<b>416620,4</b>	<b>18050,0</b>	<b>12102,4</b>
из нее сельскохозяйственные угодья	9159761,3	7322056,6	7879543,0	4544679,2	1195060,0	2368000,9	1127896,0	2179260,8	67164,0	188740,1	71425,7	399896,6	13732,6	9479,9
в том числе: пашня	5530398,6	5120351,3	4562735,0	3060032,8	920997,0	1939707,3	874209,0	1800301,9	46788,0	139405,4	40960,6	117903,2	5706,0	2708,0
сенокосы	613592,0	688804,0	540301,0	380512,9	57386,0	213094,9	53041,0	185730,2	4345,0	27364,7	15905,0	95196,2	-	x
пастбища	2527916,8	1126021,0	2429969,0	926918,7	96568,0	171684,8	85020,0	154706,0	10548,0	16978,8	2379,8	27417,5	-	x
многолетние насаждения	5828,3	4840,2	1238,0	595,6	39,0	72,9	39,0	...	-	...	2329,2	2403,2	2222,1	1768,5
залежь	482025,6	382040,1	345300,0	176619,2	121070,0	43441,0	115587,0	...	5483,0	...	9851,2	156976,5	5804,5	5003,5
Из общей площади сельскохозяйственных угодий фактически использовались, га	7086308,6	6669261,6	5994862,0	4134649,7	1021944,0	2287215,4	964013,0	2119110,3	57931,0	168105,1	61574,5	242920,1	7928,1	4476,4
в % от общей площади сельскохозяйственных угодий соответствующей категории хозяйств	77,4	91,1	76,1	91,0	85,5	96,6	85,5	97,2	86,3	89,1	86,2	60,7	57,7	47,2



## Оренбургская область

	Хозяйства всех категорий		в том числе											
			сельскохозяйственные организации		крестьянские (фермерские) хозяйства и индивидуальные предприниматели		из них				личные подсобные и другие индивидуальные хозяйства граждан		некоммерческие объединения граждан	
	крестьянские (фермерские) хозяйства						индивидуальные предприниматели							
	2006	2016	2006	2016	2006	2016	2006	2016	2006	2016	2006	2016	2006	2016
<b>Посевная площадь сельскохозяйственных культур под урожай - всего, га</b>	<b>4010575,3</b>	<b>4216228,4</b>	<b>3211857,3</b>	<b>2489592,2</b>	<b>752364,0</b>	<b>1620165,6</b>	<b>715417,6</b>	<b>1512513,0</b>	<b>36946,4</b>	<b>107652,6</b>	<b>40647,6</b>	<b>103763,0</b>	<b>5706,3</b>	<b>2707,6</b>
в том числе: Зерновые и зернобобовые культуры - всего	2843682,6	2762685,2	2250275,1	1599734,5	584452,5	1125143,3	552963,2	1051695,3	31489,3	73448,0	8955,0	37807,4	-	-
из них: пшеница	1640518,7	1660550,5	1333183,9	985757,0	303766,7	661102,3	287364,7	618247,3	16402,0	42855,0	3568,1	13691,2	-	-
рожь	121285,3	191723,1	97105,2	111742,0	24079,7	78025,0	22778,7	72271,0	1301,0	5754,0	100,4	1956,1	-	-
ячмень	663240,3	504511,8	514072,3	271778,0	145528,6	217656,0	135397,6	202403,0	10131,0	15253,0	3639,4	15077,6	-	-
овес	88776,8	93155,8	71601,0	49222,0	16481,5	40074,0	15611,7	37697,0	869,8	2377,0	694,3	3859,8	-	-
кукуруза на зерно	24188,4	60055,9	22654,0	49519,0	1512,0	10536,0	...	9397,0	...	1139,0	22,4	0,9	-	-
просо	103211,5	68548,5	80121,4	36775,0	22986,5	31302,0	22582,5	30265,0	404,0	1037,0	103,6	471,5	-	-
гречиха	170919,7	85846,9	103950,0	39571,0	66144,0	45719,0	63917,5	42216,0	2226,5	3503,0	825,7	556,9	-	-
зернобобовые культуры	30933,6	49200,2	26979,2	23538,0	3953,5	25609,0	...	25019,0	...	590,0	0,9	53,2	-	-
из них: горох	20440,8	9242,6	17503,2	5873,0	...	3337,0	2877,5	3337,0	...	-	...	32,6	-	-
Технические культуры - всего	442071,0	807204,6	309917,8	463301,0	130548,0	335629,3	126521,0	314079,3	4027,0	21550,0	...	...	...	...
из них: сахарная свекла	150,0	657,0	25,0	...	...	-	...	-	-	-	...	...	-	-
масличные культуры - всего	441920,8	806050,4	309892,8	462644,0	130423,0	335132,3	126396,0	313582,3	4027,0	21550,0	1605,0	...	-	...
из них: подсолнечник на зерно	436153,4	757658,6	304263,8	427799,0	130285,0	321586,3	126258,0	300280,3	4027,0	21306,0	1604,6	...	-	...



## Оренбургская область

	Хозяйства всех категорий		в том числе											
			сельскохозяйственные организации		крестьянские (фермерские) хозяйства и индивидуальные предприниматели		из них				личные подсобные и другие индивидуальные хозяйства граждан		некоммерческие объединения граждан	
	крестьянские (фермерские) хозяйства						индивидуальные предприниматели							
	2006	2016	2006	2016	2006	2016	2006	2016	2006	2016	2006	2016	2006	2016
лен-кудряш	477,0	12607,0	...	8931,0	...	3676,0	...	3676,0	-	-	-	-	-	-
соя	219,0	4469,0	...	...	-	2422,0	-	2422,0	-	-	...	...	-	-
рапс	5068,4	1503,0	4948,0	...	...	...	...	...	-	-	...	...	-	-
горчица	...	8681,8	...	7239,0	-	1442,0	-	1442,0	-	-	-	0,8	-	-
рыжик	-	6402,0	-	4928,0	-	1474,0	-	...	-	...	-	-	-	-
эфирно-масличные культуры	0,0	...	-	-	-	...	-	...	-	-	...	-	...	-
лекарственные культуры	0,0	0,0	-	-	-	-	-	-	-	-	0,0	...	-	...
Картофель	20451,8	9268,1	703,9	962,9	364,0	770,3	314,0	709,3	50,0	61,0	15287,4	6181,2	4096,6	1353,7
Овощные и бахчевые культуры - всего <sup>1)</sup>	16315,7	60897,6	2965,1	1898,3	2594,0	12370,7	2180,4	8467,6	413,6	3903,1	9150,0	45275,1	1608,6	1353,6
из них овощи открытого грунта - всего	7655,5	6024,2	900,1	743,8	495,1	1103,7	358,0	694,9	137,1	408,8	4667,5	2854,6	1592,8	1322,2
в том числе: капуста (всех видов)	1192,4	1063,8	240,3	205,8	198,7	373,9	129,6	228,9	69,1	145,0	597,3	318,1	158,0	166,1
огурцы	645,9	411,6	37,3	15,9	51,7	27,9	39,5	16,4	12,2	11,5	413,8	247,0	143,0	120,9
помидоры	1648,3	1131,3	69,5	102,7	61,2	158,4	39,9	77,9	21,3	80,5	1047,0	599,6	470,6	270,6
свекла столовая	403,2	237,0	107,3	37,1	25,1	30,7	20,1	19,5	5,0	11,2	194,8	110,8	78,0	58,4
морковь столовая	707,4	445,7	153,5	72,2	48,9	81,0	33,7	70,0	15,2	11,0	377,1	200,6	127,9	91,9
лук репчатый	1197,4	736,1	138,0	147,3	37,7	122,0	...	119,0	...	3,0	631,7	348,5	192,0	118,3
чеснок	331,0	190,4	...	-	-	-	-	-	-	-	228,8	108,4	...	82,0
кабачки, патиссоны	102,4	218,5	4,3	...	...	...	...	...	-	29,5	89,0	115,7	8,5	59,3

## Оренбургская область

	Хозяйства всех категорий		в том числе											
			сельскохозяйственные организации		крестьянские (фермерские) хозяйства и индивидуальные предприниматели		из них				личные подсобные и другие индивидуальные хозяйства граждан		некоммерческие объединения граждан	
	крестьянские (фермерские) хозяйства						индивидуальные предприниматели							
	2006	2016	2006	2016	2006	2016	2006	2016	2006	2016	2006	2016	2006	2016
продовольственные бахчевые культуры	8576,8	54642,1	2062,8	1153,5	2081,9	11247,1	1805,4	7754,8	276,5	3492,3	4419,0	42222,4	13,1	19,1
Кормовые культуры - всего	688054,1	576172,9	647995,4	423695,5	34405,5	146252,0	33439,0	137561,5	966,5	8690,5	5650,1	...	3,1	...
из них травы однолетние	153756,5	175337,6	143085,1	131189,0	10027,0	40761,3	9794,0	37571,3	233,0	3190,0	644,4	3387,3	-	-
травы многолетние	447686,2	336451,1	420365,1	234180,5	23042,0	99802,2	22344,0	94537,7	698,0	5264,5	4279,1	2468,4	-	-
кормовые культуры на силос (без кукурузы)	16369,5	22864,0	16038,0	19931,0	325,0	2920,0	325,0	2920,0	-	-	6,5	13,0	-	-
кукуруза на корм	64867,5	40148,9	63887,4	38325,0	943,0	1711,0	...	1600,0	...	111,0	37,1	112,9	-	-
корнеплодные кормовые культуры, включая свеклу сахарную на корм скоту	467,0	53,4	...	...	...	...	...	...	-	-	271,2	...	-	-
<b>Структура посевных площадей по видам сельскохозяйственных культур (в % от общей посевной площади соответствующей категории организаций (хозяйств))</b>														
Зерновые и зернобобовые культуры - всего	70,9	65,5	70,1	64,3	77,7	69,4	77,3	69,5	85,2	66,2	22,0	36,4	-	-
из них пшеница	40,9	39,4	41,5	39,6	40,4	40,8	40,2	40,9	44,4	39,8	8,8	13,2	-	-
рожь	3,0	4,5	3,0	4,5	3,2	4,8	3,2	4,8	3,5	5,3	0,2	1,9	-	-
ячмень	16,5	12,0	16,0	10,9	19,3	13,4	18,9	13,4	27,4	14,2	9,0	14,5	-	-
овес	2,2	2,2	2,2	2,0	2,2	2,5	2,2	2,5	2,4	2,2	1,7	3,7	-	-

## Оренбургская область

	Хозяйства всех категорий		в том числе											
			сельскохозяйственные организации		крестьянские (фермерские) хозяйства и индивидуальные предприниматели		из них				личные подсобные и другие индивидуальные хозяйства граждан		некоммерческие объединения граждан	
	крестьянские (фермерские) хозяйства						индивидуальные предприниматели		2006	2016				
	2006	2016	2006	2016	2006	2016	2006	2016	2006	2016	2006	2016	2006	2016
кукуруза на зерно	0,6	1,4	0,7	2,0	0,2	0,7	...	0,6	...	1,1	0,1	0,0	-	-
просо	2,6	1,6	2,5	1,5	3,1	1,9	3,2	2,0	1,1	1,0	0,3	0,5	-	-
гречиха	4,3	2,0	3,2	1,6	8,8	2,8	8,9	2,8	6,0	3,3	2,0	0,5	-	-
зернобобовые культуры	0,8	1,2	0,8	0,9	0,5	1,6	...	1,7	...	0,5	0,0	0,1	-	-
из них: горох	0,5	0,2	0,5	0,2	...	0,2	0,4	0,2	...	-	...	0,0	-	-
Технические культуры - всего	11,0	19,1	9,6	18,6	17,4	20,7	17,7	20,8	10,9	20,0	...	...	...	...
из них: сахарная свекла	0,0	0,0	0,0	...	...	-	...	-	-	-	...	...	-	-
масличные культуры - всего	11,0	19,1	9,6	18,6	17,3	20,7	17,7	20,7	10,9	20,0	3,9	...	-	...
из них: подсолнечник на зерно	10,9	18,0	9,5	17,2	17,3	19,8	17,6	19,9	10,9	19,8	3,9	...	-	...
лен-кудряш	0,0	0,3	...	0,4	...	0,2	...	0,2	-	-	-	-	-	-
соя	0,0	0,1	...	...	-	0,1	-	0,2	-	-	...	...	-	-
рапс	0,1	0,0	0,2	...	...	...	...	...	-	-	...	...	-	-
горчица	...	0,2	...	0,3	-	0,1	-	0,1	-	-	-	0,0	-	-
рыжик	-	0,2	-	0,2	-	0,1	-	...	-	...	-	-	-	-
эфирно-масличные культуры	0,0	...	-	-	-	...	-	...	-	-	...	-	...	-
лекарственные культуры	0,0	0,0	-	-	-	-	-	-	-	-	0,0	...	-	...
Картофель	0,5	0,2	0,0	0,0	0,0	0,0	0,0	0,0	0,1	0,1	37,6	6,0	71,8	50,0

## Оренбургская область

	Хозяйства всех категорий		в том числе											
			сельскохозяйственные организации		крестьянские (фермерские) хозяйства и индивидуальные предприниматели		из них				личные подсобные и другие индивидуальные хозяйства граждан		некоммерческие объединения граждан	
	крестьянские (фермерские) хозяйства						индивидуальные предприниматели							
	2006	2016	2006	2016	2006	2016	2006	2016	2006	2016	2006	2016	2006	2016
Овощные и бахчевые культуры - всего <sup>1)</sup>	0,4	1,4	0,1	0,1	0,3	0,8	0,3	0,6	1,1	3,6	22,5	43,6	28,2	50,0
из них овощи открытого грунта - всего	0,2	0,1	0,0	0,0	0,1	0,1	0,1	0,0	0,4	0,4	11,5	2,8	27,9	48,8
в том числе:														
капуста (всех видов)	0,0	0,0	0,0	0,0	0,0	0,0	0,0	0,0	0,2	0,1	1,5	0,3	2,7	6,1
огурцы	0,0	0,0	0,0	0,0	0,0	0,0	0,0	0,0	0,0	0,0	1,0	0,2	2,5	4,5
помидоры	0,0	0,0	0,0	0,0	0,0	0,0	0,0	0,0	0,1	0,1	2,6	0,6	8,2	10,0
свекла столовая	0,0	0,0	0,0	0,0	0,0	0,0	0,0	0,0	0,0	0,0	0,5	0,1	1,3	2,2
морковь столовая	0,0	0,0	0,0	0,0	0,0	0,0	0,0	0,0	0,0	0,0	0,9	0,2	2,2	3,4
лук репчатый	0,0	0,0	0,0	0,0	0,0	0,0	...	0,0	...	0,0	2,0	0,3	3,4	4,4
чеснок	0,0	0,0	...	-	-	-	-	-	-	-	0,6	0,1	...	3,0
кабачки, патиссоны	0,0	0,0	...	...	...	...	...	...	-	0,0	0,2	0,1	...	2,2
продовольственные бахчевые культуры	0,2	1,3	0,1	0,0	0,3	0,7	0,3	0,5	0,7	3,2	10,9	40,7	0,2	0,7
Кормовые культуры - всего	17,2	13,7	20,2	17,0	4,6	9,0	4,7	9,1	2,6	8,1	13,9	...	0,1	...
из них травы однолетние	3,8	4,2	4,5	5,3	1,3	2,5	1,4	2,5	0,6	3,0	1,6	3,3	-	-
травы многолетние	11,2	8,0	13,1	9,4	3,1	6,2	3,1	6,3	1,9	4,9	10,5	2,4	-	-
кормовые культуры на силос (без кукурузы)	0,4	0,5	0,5	0,8	0,0	0,2	0,0	0,2	-	-	0,0	0,0	-	-
кукуруза на корм	1,6	1,0	2,0	1,5	0,1	0,1	...	0,1	...	0,1	0,1	0,1	-	-
корнеплодные кормовые культуры, включая свеклу сахарную на корм скоту	0,0	0,0	...	...	...	...	...	...	-	-	0,7	...	-	-

## Оренбургская область

	Хозяйства всех категорий		в том числе											
			сельскохозяйственные организации		крестьянские (фермерские) хозяйства и индивидуальные предприниматели		из них				личные подсобные и другие индивидуальные хозяйства граждан		некоммерческие объединения граждан	
	крестьянские (фермерские) хозяйства						индивидуальные предприниматели		2006	2016				
	2006	2016	2006	2016	2006	2016	2006	2016	2006	2016	2006	2016	2006	2016
<b>Площади многолетних плодовых насаждений и ягодных культур - всего, га</b>	<b>5682,6</b>	<b>4461,2</b>	<b>1201,1</b>	<b>504,8</b>	<b>9,5</b>	<b>19,9</b>	...	...	...	...	<b>2293,5</b>	<b>2276,2</b>	<b>2178,4</b>	<b>1660,3</b>
в том числе: семечковые культуры - всего	2098,0	1437,4	780,3	286,5	5,2	11,2	5,2	...	-	...	748,9	668,7	563,6	471,1
из них яблоня	1806,2	1130,0	756,9	...	5,2	...	5,2	...	-	...	647,2	526,8	396,9	315,4
груша	286,1	296,3	21,9	...	-	...	-	...	-	-	100,8	135,9	163,4	150,5
косточковые культуры - всего	1840,4	1880,1	44,8	...	1,2	...	...	...	...	...	1016,1	1171,8	778,3	696,9
из них слива	403,7	401,8	23,2	...	-	...	-	...	-	-	255,0	257,1	125,4	141,7
вишня	1340,3	1241,3	...	...	1,2	...	...	-	...	...	711,8	776,2	608,4	461,5
черешня	18,0	22,6	-	-	-	-	-	-	-	-	12,3	13,0	5,7	9,6
абрикос	55,0	157,0	...	...	-	...	-	...	-	-	27,4	93,9	...	58,6
персик	1,1	1,5	-	-	-	-	-	-	-	-	0,5	0,8	0,6	0,7
алыча	0,2	1,6	-	-	-	-	-	-	-	-	0,1	0,5	0,1	1,2
орехоплодные культуры	0,6	1,7	-	-	-	-	-	-	-	-	0,2	1,3	0,4	0,5
из них грецкий орех	0,2	0,7	-	-	-	-	-	-	-	-	0,1	0,6	0,1	0,1
фундук	0,4	0,8	-	-	-	-	-	-	-	-	0,1	0,4	0,3	0,3
субтропические культуры	-	0,1	-	-	-	-	-	-	-	-	-	0,1	-	-

## Оренбургская область

	Хозяйства всех категорий		в том числе											
			сельскохозяйственные организации		крестьянские (фермерские) хозяйства и индивидуальные предприниматели		из них				личные подсобные и другие индивидуальные хозяйства граждан		некоммерческие объединения граждан	
	крестьянские (фермерские) хозяйства						индивидуальные предприниматели							
	2006	2016	2006	2016	2006	2016	2006	2016	2006	2016	2006	2016	2006	2016
цитрусовые культуры	-	0,0	-	-	-	-	-	-	-	-	-	0,0	-	-
ягодники - всего <sup>2)</sup>	1749,6	1141,8	376,0	...	3,1	...	3,1	...	-	...	528,3	434,3	842,2	491,9
из них:														
земляника, клубника	577,8	368,8	...	...	...	...	...	...	-	...	145,2	151,3	385,0	198,7
малина, ежевика	548,5	396,2	...	...	...	...	...	...	-	...	164,2	158,1	333,3	173,1
смородина всех видов	488,4	223,1	255,0	128,0	...	-	...	-	-	-	144,7	61,3	...	33,8
крыжовник	73,0	58,3	3,4	...	-	-	-	-	-	-	45,3	34,8	24,3	...
рябина черноплодная	26,6	19,0	...	-	...	-	...	-	-	-	11,8	8,4	...	10,6
облепиха	21,3	23,5	...	...	-	-	-	-	-	-	7,8	7,0	...	...
<b>Структура площадей многолетних плодовых насаждений и ягодных культур по видам плодово-ягодных насаждений (в % от общей площади плодово-ягодных насаждений соответствующей категории хозяйств):</b>														
семечковые культуры	36,9	32,2	65,0	56,8	54,7	56,3	61,2	...	-	...	32,7	29,4	25,9	28,4
косточковые культуры	32,4	42,1	3,7	...	12,6	...	...	...	...	...	44,3	51,5	35,7	42,0
орехоплодные культуры	0,0	0,0	-	-	-	-	-	-	-	-	0,0	0,1	0,0	0,0
субтропические культуры	-	0,0	-	-	-	-	-	-	-	-	-	0,0	-	-
цитрусовые культуры	-	0,0	-	-	-	-	-	-	-	-	-	0,0	-	-

## Оренбургская область

	Хозяйства всех категорий		в том числе											
			сельскохозяйственные организации		крестьянские (фермерские) хозяйства и индивидуальные предприниматели		из них				личные подсобные и другие индивидуальные хозяйства граждан		некоммерческие объединения граждан	
	крестьянские (фермерские) хозяйства						индивидуальные предприниматели							
	2006	2016	2006	2016	2006	2016	2006	2016	2006	2016	2006	2016	2006	2016
ягодники	30,8	25,6	31,3	...	32,6	...	36,5	...	-	...	23,0	19,1	38,7	29,6
<b>Площади виноградников, га</b>	<b>84,4</b>	<b>204,0</b>	...	...	...	...	...	...	-	-	<b>35,7</b>	<b>90,7</b>	<b>43,7</b>	<b>109,8</b>
<b>Поголовье сельскохозяйственных животных, голов:</b>														
Крупный рогатый скот - всего	774152	564000	377485	248570	...	70987	18283	60786	...	10201	377242	244443	...	-
из него коровы	308921	229058	138020	89967	...	29415	7415	25262	...	4153	163076	109676	...	-
Молочный крупный рогатый скот	705042	413661	311456	155148	...	35392	16794	30083	...	5309	375725	223121	...	-
Мясной крупный рогатый скот	69083	150331	66002	93414	1564	35595	1489	30703	75	4892	1517	21322	-	-
Волю	27	...	27	...	-	-	-	-	-	-	-	-	-	-
Свиньи	390952	313888	97196	154619	24483	28428	22863	24923	1620	3505	269273	130841	-	-
Овцы и козы - всего	334721	351439	109881	46202	...	76767	16615	61869	...	14898	206656	228377	...	93
Овцы	266585	295560	82088	27059	14445	...	13278	57270	1167	...	170052	198384	-	...
Козы	68136	55879	27793	19143	...	...	3337	4599	...	...	36604	29993	...	...
Птица - всего	8573262	9115190	4177510	5782219	86059	401455	56386	54454	29673	347001	4309251	2928230	442	3286
Птица сельскохозяйственная - всего	8568510	9104483	4177510	5781389	85809	400270	56386	54369	29423	345901	4304749	2919559	442	3265
в том числе: куры - всего	7044688	7736889	3983914	5601724	52799	244915	34705	16927	18094	227988	3007533	1887967	442	2283
из них: куры-несушки	3396736	3391425	1773987	2400126	17693	13551	16217	6243	1476	7308	1604799	976605	257	1143



## Оренбургская область

	Хозяйства всех категорий		в том числе											
			сельскохозяйственные организации		крестьянские (фермерские) хозяйства и индивидуальные предприниматели		из них				личные подсобные и другие индивидуальные хозяйства граждан		некоммерческие объединения граждан	
	крестьянские (фермерские) хозяйства						индивидуальные предприниматели							
	2006	2016	2006	2016	2006	2016	2006	2016	2006	2016	2006	2016	2006	2016
куры яичных пород	5020916	4329327	2585144	3267451	27931	13734	21343	7032	6588	6702	2407538	1047178	303	964
куры мясных и мясо-яичных пород	2023772	3407562	1398770	2334273	...	231181	13382	9895	...	221286	599995	840789	...	1319
утки	1068132	826994	133118	85148	24455	74394	14063	15626	10392	58768	910559	666933	-	519
гуси	431694	423338	60073	30953	8061	75168	7190	19388	871	55780	363560	316887	-	330
индейки	23052	113581	...	63564	...	5723	...	2358	66	3365	22200	44161	-	133
цесарки	944	3681	...	-	...	70	...	70	-	-	897	3611	-	-
Прочие виды птицы - всего	4752	10707	-	...	...	1185	-	...	...	...	...	8671	-	...
перепелки	...	10627	-	...	...	1185	-	...	...	...	...	8591	-	...
фазаны	-	54	-	-	-	-	-	-	-	-	-	54	-	-
страусы	...	26	-	-	-	-	-	-	-	-	...	26	-	-
Лошади	35023	28002	17455	9449	1016	6280	986	5083	30	1197	16552	12273	-	-
Ослы	4	...	-	-	-	-	-	-	-	-	4	...	-	-
Маралы	-	...	-	...	-	-	-	-	-	-	-	-	-	-
Верблюды	...	...	...	-	-	-	-	-	-	-	...	...	-	-
Кролики домашние	121117	74030	3990	1214	...	1330	549	492	...	838	116302	71184	...	302
Звери пушные (клеточного разведения):														
Лисицы	...	-	...	-	-	-	-	-	-	-	-	-	-	-
Песцы	...	-	...	-	-	-	-	-	-	-	-	-	-	-
Нутрии	37	-	...	-	-	-	-	-	-	-	...	-	-	-

## Оренбургская область

	Хозяйства всех категорий		в том числе											
			сельскохозяйственные организации		крестьянские (фермерские) хозяйства и индивидуальные предприниматели		из них				личные подсобные и другие индивидуальные хозяйства граждан		некоммерческие объединения граждан	
	крестьянские (фермерские) хозяйства						индивидуальные предприниматели							
	2006	2016	2006	2016	2006	2016	2006	2016	2006	2016	2006	2016	2006	2016
Пчелы медоносные (семьи), шт.	42068	59114	1213	1134	949	3530	...	2367	...	1163	39906	54417	-	33
<b>Наличие сельскохозяйственной техники, шт.:</b>														
Тракторы	30067	25424	18295	8756	5457	7397	5101	6670	356	727	6315	9271	x	x
Комбайны:														
зерноуборочные	8907	5578	6312	2735	2595	2843	2448	2638	147	205	x	x	x	x
кукурузоуборочные	26	20	...	...	...	...	...	...	-	-	x	x	x	x
картофелеуборочные	28	20	20	13	8	7	...	7	...	-	x	x	x	x
кормоуборочные	940	381	905	305	35	76	...	69	...	7	x	x	x	x
Машины свеклоуборочные (без ботвоуборочных)	...	-	...	-	-	-	-	-	-	-	x	x	x	x
Установки доильные	1774	1969	1315	547	84	84	61	74	3	10	395	1338	x	x
Плуги	7472	5652	5056	2180	2416	3472	2291	3124	125	348	x	x	x	x
Косилки	2848	2956	1830	1121	1018	1835	931	1568	87	267	x	x	x	x
Сеялки	19506	13609	15095	7357	4411	6252	4125	5723	286	529	x	x	x	x
<b>В среднем на одну организацию (хозяйство, объединение):</b>														
численность работников, человек <sup>20)</sup>	x	x	96	49	3	4	3	4	3	3	x	x	x	x
общая земельная площадь, га	x	x	5645,1	6000,2	172,1	649,2	175,2	839,9	132,5	180,0	0,2	1,0	17,7	17,4

## Оренбургская область

	Хозяйства всех категорий		в том числе											
			сельскохозяйственные организации		крестьянские (фермерские) хозяйства и индивидуальные предприниматели		из них				личные подсобные и другие индивидуальные хозяйства граждан		некоммерческие объединения граждан	
	крестьянские (фермерские) хозяйства						индивидуальные предприниматели							
	2006	2016	2006	2016	2006	2016	2006	2016	2006	2016	2006	2016	2006	2016
площадь сельскохозяйственных угодий, га	x	x	5371,2	5856,5	171,7	648,5	174,9	838,9	132,0	178,2	0,2	1,0	13,5	13,6
общая посевная площадь сельскохозяйственных культур под урожай, га <sup>4)</sup>	x	x	3424,2	4593,3	250,1	781,9	258,3	851,6	155,2	383,7	0,1	0,3	8,2	3,9
поголовье сельскохозяйственных животных, голов <sup>5)</sup> :														
крупный рогатый скот	x	x	791	782	12	55	12	60	10	37	3	4	...	-
из него коровы	x	x	302	307	5	25	5	27	4	18	1	2	...	-
свиньи	x	x	370	2577	20	53	20	56	18	39	4	6	-	-
птица	x	x	122868	214156	68	1106	47	199	390	3899	24	29	55	54

<sup>1)</sup> Включая овощи закрытого грунта по личным подсобным и другим индивидуальным хозяйствам граждан и некоммерческим объединениям.

<sup>2)</sup> Включая ягодники в междурядьях сада.

<sup>3)</sup> В расчете на одну организацию (хозяйство), без учета подсобных сельскохозяйственных предприятий несельскохозяйственных организаций, осуществлявших сельскохозяйственную деятельность в I полугодии.

<sup>4)</sup> В расчете на одну организацию (хозяйство), имевшую общую посевную площадь.

<sup>5)</sup> В расчете на одну организацию (хозяйство), имевшую поголовье скота соответствующего вида.



**2. СТРУКТУРА ОСНОВНЫХ ПОКАЗАТЕЛЕЙ ВСЕРОССИЙСКИХ СЕЛЬСКОХОЗЯЙСТВЕННЫХ ПЕРЕПИСЕЙ  
2006 И 2016 ГОДОВ В РАЗРЕЗЕ КАТЕГОРИЙ ХОЗЯЙСТВ**

(на 1 июля; в % от хозяйств всех категорий)

**Оренбургская область**

	Сельскохозяйственные организации		Крестьянские (фермерские) хозяйства и индивидуальные предприниматели		Личные подсобные и другие индивидуальные хозяйства граждан		Некоммерческие объединения граждан	
	2006	2016	2006	2016	2006	2016	2006	2016
<b>Общая земельная площадь</b>	<b>86,4</b>	<b>62,4</b>	<b>12,5</b>	<b>31,9</b>	<b>0,9</b>	<b>5,6</b>	<b>0,2</b>	<b>0,2</b>
из нее сельскохозяйственные угодья	86,0	62,1	13,0	32,3	0,8	5,5	0,1	0,1
в том числе:								
пашня	82,5	59,8	16,7	37,9	0,7	2,3	0,1	0,1
сенокосы	88,1	55,2	9,4	30,9	2,6	13,8	-	-
пастбища	96,1	82,3	3,8	15,2	0,1	2,4	-	-
многолетние насаждения	21,2	12,3	0,7	1,5	40,0	49,7	38,1	36,5
залежь	71,6	46,2	25,1	11,4	2,0	41,1	1,2	1,3
<b>Посевная площадь сельскохозяйственных культур под урожай - всего</b>	<b>80,1</b>	<b>59,0</b>	<b>18,8</b>	<b>38,4</b>	<b>1,0</b>	<b>2,5</b>	<b>0,1</b>	<b>0,1</b>
в том числе:								
Зерновые и зернобобовые культуры - всего	79,1	57,9	20,6	40,7	0,3	1,4	-	-
из них:								
пшеница	81,3	59,4	18,5	39,8	0,2	0,8	-	-
рожь	80,1	58,3	19,9	40,7	0,1	1,0	-	-
ячмень	77,5	53,9	21,9	43,1	0,5	3,0	-	-
овес	80,7	52,8	18,6	43,0	0,8	4,1	-	-
кукуруза на зерно	93,7	82,5	6,3	17,5	0,1	0,0	-	-
просо	77,6	53,6	22,3	45,7	0,1	0,7	-	-

## Оренбургская область

	Сельскохозяйственные организации		Крестьянские (фермерские) хозяйства и индивидуальные предприниматели		Личные подсобные и другие индивидуальные хозяйства граждан		Некоммерческие объединения граждан	
	2006	2016	2006	2016	2006	2016	2006	2016
гречиха	60,8	46,1	38,7	53,3	0,5	0,6	-	-
зернобобовые культуры	87,2	47,8	12,8	52,1	0,0	0,1	-	-
из них: горох	85,6	63,5	...	36,1	...	0,4	-	-
Технические культуры - всего	70,1	57,4	29,5	41,6	...	1,0	...	0,0
из них: сахарная свекла	16,7	...	...	-	...	...	-	-
масличные культуры - всего	70,1	57,4	29,5	41,6	0,4	1,0	-	0,0
из них: подсолнечник на зерно	69,8	56,5	29,9	42,4	0,4	1,1	-	0,0
лен-кудряш	...	70,8	...	29,2	-	-	-	-
соя	...	...	-	54,2	...	...	-	-
рапс	97,6	...	...	...	...	...	-	-
горчица	...	83,4	-	16,6	-	0,0	-	-
рыжик	-	77,0	-	23,0	-	-	-	-
эфирно-масличные культуры	-	-	-	...	...	-	...	-
лекарственные культуры	-	-	-	-	100,0	...	-	...
Картофель	3,4	10,4	1,8	8,3	74,7	66,7	20,0	14,6
Овощные и бахчевые культуры - всего <sup>1)</sup>	18,2	3,1	15,9	20,3	56,1	74,3	9,8	2,2
из них: овощи открытого грунта - всего	11,8	12,3	6,5	18,3	61,0	47,4	20,8	21,9
в том числе: капуста (всех видов)	20,2	19,3	16,7	35,1	50,1	29,9	13,1	15,6



## Оренбургская область

	Сельскохозяйственные организации		Крестьянские (фермерские) хозяйства и индивидуальные предприниматели		Личные подсобные и другие индивидуальные хозяйства граждан		Некоммерческие объединения граждан	
	2006	2016	2006	2016	2006	2016	2006	2016
огурцы	5,8	3,9	8,0	6,8	64,1	60,0	22,1	29,4
помидоры	4,2	9,1	3,7	14,0	63,5	53,0	28,5	23,9
свекла столовая	26,6	15,7	6,2	12,9	48,3	46,8	18,9	24,7
морковь столовая	21,7	16,2	6,9	18,2	53,3	45,0	18,1	20,6
лук репчатый	11,4	20,0	3,1	16,6	69,5	47,3	16,0	16,1
чеснок	...	-	-	-	69,1	56,9	...	43,1
кабачки, патиссоны	...	...	...	...	86,9	53,0	8,3	27,1
продовольственные бахчевые культуры - всего	24,1	2,1	24,3	20,6	51,5	77,3	0,2	0,0
Кормовые культуры - всего	94,2	73,5	5,0	25,4	0,8	...	0,0	...
из них:								
травы однолетние	93,1	74,8	6,5	23,2	0,4	1,9	-	-
травы многолетние	93,9	69,6	5,1	29,7	1,0	0,7	-	-
кормовые культуры на силос (без кукурузы)	98,0	87,2	2,0	12,8	0,0	0,1	-	-
кукуруза на корм	98,5	95,5	1,5	4,3	0,1	0,3	-	-
корнеплодные кормовые культуры, включая свеклу сахарную на корм скоту	...	...	...	...	58,1	...	-	-
<b>Площади многолетних плодовых насаждений и ягодных культур - всего</b>	<b>21,1</b>	<b>11,3</b>	<b>0,2</b>	<b>0,4</b>	<b>40,4</b>	<b>51,0</b>	<b>38,3</b>	<b>37,2</b>
в том числе:								
семечковые культуры - всего	37,2	19,9	0,2	0,8	35,7	46,5	26,9	32,8
из них:								
яблоня	41,9	...	0,3	...	35,8	46,6	22,0	27,9

## Оренбургская область

	Сельскохозяйственные организации		Крестьянские (фермерские) хозяйства и индивидуальные предприниматели		Личные подсобные и другие индивидуальные хозяйства граждан		Некоммерческие объединения граждан	
	2006	2016	2006	2016	2006	2016	2006	2016
груша	7,7	...	-	...	35,2	45,9	57,1	50,8
косточковые культуры - всего	2,4	...	0,1	...	55,2	62,3	42,3	37,1
из них: слива	5,7	...	-	...	63,2	64,0	31,1	35,3
вишня	1,4	...	0,1	...	53,1	62,5	45,4	37,2
черешня	-	-	-	-	68,4	57,5	31,6	42,5
абрикос	...	...	-	...	49,9	59,8	...	37,4
персик	-	-	-	-	47,1	54,6	52,9	45,4
альча	-	-	-	-	55,4	28,4	44,6	71,6
орехоплодные культуры - всего	-	-	-	-	32,9	73,7	67,1	26,3
из них: грецкий орех	-	-	-	-	38,1	81,7	61,9	18,3
фундук	-	-	-	-	30,3	55,9	69,7	44,1
субтропические культуры	-	-	-	-	-	100,0	-	-
цитрусовые культуры	-	-	-	-	-	100,0	-	-
ягодники - всего <sup>2)</sup>	21,5	18,5	0,2	0,4	30,2	38,0	48,1	43,1
из них: земляника, клубника	...	...	...	...	25,1	41,0	66,6	53,9
малина, ежевика	...	...	...	...	29,9	39,9	60,8	43,7
смородина всех видов	...	57,4	...	-	29,6	27,5	17,9	15,2
крыжовник	4,7	...	-	-	62,1	59,6	33,2	...
рябина черноплодная	...	-	...	-	44,5	44,2	...	55,8
облепиха	...	...	-	-	36,6	29,9	...	...

## Оренбургская область

	Сельскохозяйственные организации		Крестьянские (фермерские) хозяйства и индивидуальные предприниматели		Личные подсобные и другие индивидуальные хозяйства граждан		Некоммерческие объединения граждан	
	2006	2016	2006	2016	2006	2016	2006	2016
<b>Площади виноградников</b>	...	...	...	...	<b>42,2</b>	<b>44,5</b>	<b>51,7</b>	<b>53,8</b>
<b>Поголовье сельскохозяйственных животных:</b>								
Крупный рогатый скот - всего	48,8	44,1	...	12,6	48,7	43,3	...	-
из него коровы	44,7	39,3	...	12,8	52,8	47,9	...	-
Молочный крупный рогатый скот	44,2	37,5	...	8,6	53,3	53,9	...	-
Мясной крупный рогатый скот	95,5	62,1	2,3	23,7	2,2	14,2	-	-
Свиньи	24,9	49,3	6,3	9,1	68,9	41,7	-	-
Овцы и козы - всего	32,8	13,1	...	21,8	61,7	65,0	...	0,0
Овцы	30,8	9,2	5,4	...	63,8	67,1	-	...
Козы	40,8	34,3	...	...	53,7	53,7	...	...
Птица - всего	48,7	63,4	1,0	4,4	50,3	32,1	0,0	0,0
в том числе:								
куры - всего	56,6	72,4	0,7	3,2	42,7	24,4	0,0	0,0
из них:								
куры-несушки	52,2	70,8	0,5	0,4	47,2	28,8	0,0	0,0
утки	12,5	10,3	2,3	9,0	85,2	80,6	-	0,1
гуси	13,9	7,3	1,9	17,8	84,2	74,9	-	0,1
индейки	...	56,0	...	5,0	96,3	38,9	-	0,1
цесарки	...	-	...	1,9	95,0	98,1	-	-
перепелки	-	...	...	11,2	...	80,8	-	...
фазаны	-	-	-	-	-	100,0	-	-
страусы	-	-	-	-	...	100,0	-	-



## Оренбургская область

	Сельскохозяйственные организации		Крестьянские (фермерские) хозяйства и индивидуальные предприниматели		Личные подсобные и другие индивидуальные хозяйства граждан		Некоммерческие объединения граждан	
	2006	2016	2006	2016	2006	2016	2006	2016
Лошади	49,8	33,7	2,9	22,4	47,3	43,8	-	-
Ослы	-	-	-	-	100,0	...	-	-
Маралы	-	...	-	-	-	-	-	-
Верблюды	...	-	-	-	-	...	-	-
Кролики домашние	3,3	1,6	...	1,8	96,0	96,2	...	0,4
Звери пушные (клеточного разведения):								
Лисицы	...	-	-	-	-	-	-	-
Песцы	...	-	-	-	-	-	-	-
Нутрии	...	-	-	-	...	-	-	-
Пчелы медоносные (семьи)	2,9	1,9	2,3	6,0	94,9	92,1	-	0,1

<sup>1)</sup> Включая овощи закрытого грунта по личным подсобным и другим индивидуальным хозяйствам граждан и некоммерческим объединениям.

<sup>2)</sup> Включая ягодники в междурядьях сада.

## 3. ОСНОВНЫЕ ИТОГИ ВСЕРОССИЙСКОЙ СЕЛЬСКОХОЗЯЙСТВЕННОЙ ПЕРЕПИСИ ПО СЕЛЬСКОХОЗЯЙСТВЕННЫМ ОРГАНИЗАЦИЯМ

(на 1 июля 2016 года)

## Оренбургская область

	Сельскохозяйственные организации	в том числе					Справочно: из общего числа сельскохозяйственных организаций - организации с численностью работников свыше 250 человек
		сельскохозяйственные организации, не относящиеся к субъектам малого предпринимательства	малые предприятия	из них		подсобные сельскохозяйственные предприятия несельскохозяйственных организаций	
				малые предприятия (без микропредприятий)	микропредприятия		
<b>Число организаций - всего</b>	<b>776</b>	<b>88</b>	<b>622</b>	<b>176</b>	<b>446</b>	<b>66</b>	<b>15</b>
из них: осуществлявшие сельскохозяйственную деятельность в 2015 году	630,0	81,0	493,0	152,0	341,0	56,0	15,0
в процентах от общего числа соответствующей категории организаций	81,2	92,0	79,3	86,4	76,5	84,8	100,0
осуществлявшие сельскохозяйственную деятельность в I полугодии 2016 года	621	81	479	151	328	61	15
в процентах от общего числа соответствующей категории организаций	80,0	92,0	77,0	85,8	73,5	92,4	100,0
<b>Численность работников, занятых в организациях, человек</b>	<b>27275</b>	<b>17168</b>	<b>10107</b>	<b>6587</b>	<b>3520</b>	-	<b>7572</b>
из них занятых в сельскохозяйственном производстве	25716	15891	9825	6378	3447	-	6839
в том числе: постоянные работники	23622	14797	8825	5976	2849	-	6639
временные и сезонные работники	2094	1094	1000	402	598	-	200



## Оренбургская область

	Сельскохозяйственные организации	в том числе				Справочно: из общего числа сельскохозяйственных организаций - организации с численностью работников свыше 250 человек	
		сельскохозяйственные организации, не относящиеся к субъектам малого предпринимательства	малые предприятия	из них			подсобные сельскохозяйственные предприятия несельскохозяйственных организаций
				малые предприятия (без микропредприятий)	микропредприятия		
<b>Общая земельная площадь, га</b>	<b>4656150,2</b>	<b>2010175,2</b>	<b>2565805,7</b>	<b>1480580,4</b>	<b>1085225,3</b>	<b>80169,3</b>	<b>565944,4</b>
из нее сельскохозяйственные угодья	4544679,2	1936152,8	2530174,3	1462417,9	1067756,4	78352,1	548851,7
в том числе: пашня	3060032,8	1295126,6	1700988,2	944132,2	756856,0	63918,0	397202,2
сенокосы	380512,9	148883,6	229234,0	126513,6	102720,4	2395,3	42277,0
пастбища	926918,7	435850,6	485292,8	317140,6	168152,2	5775,3	97408,5
многолетние насаждения	595,6	...	542,8	...	...	...	-
залежь	176619,2	...	114116,5	...	...	...	11964,0
Из общей площади сельскохозяйственных угодий фактически используются, га	4134649,7	1797263,0	2267164,7	1304553,6	962611,1	70222,0	522126,8
в процентах от общей площади сельскохозяйственных угодий соответствующей категории организаций	91,0	92,8	89,6	89,2	90,2	89,6	95,1
<b>Посевная площадь под урожай 2016 г. - всего, га</b>	<b>2489592,2</b>	<b>1076798,0</b>	<b>1365260,3</b>	<b>764614,5</b>	<b>600645,8</b>	<b>47533,9</b>	<b>332733,0</b>
в том числе: Зерновые и зернобобовые культуры - всего	1599734,5	696909,0	869096,0	494121,0	374975,0	33729,5	196334,0
из них: пшеница	985757,0	436421,0	530721,0	315095,0	215626,0	18615,0	106092,0
рожь	111742,0	47905,0	62682,0	29417,0	33265,0	1155,0	17000,0
ячмень	271778,0	126570,0	137684,0	75062,0	62622,0	7524,0	39578,0

## Оренбургская область

	Сельскохозяйственные организации	в том числе					Справочно: из общего числа сельскохозяйственных организаций - организации с численностью работников свыше 250 человек
		сельскохозяйственные организации, не относящиеся к субъектам малого предпринимательства	малые предприятия	из них		подсобные сельскохозяйственные предприятия несельскохозяйственных организаций	
				малые предприятия (без микро- предприятий)	микро- предприятия		
овес	49222,0	15908,0	32330,0	18526,0	13804,0	984,0	5156,0
кукуруза на зерно	49519,0	...	23415,0	11888,0	11527,0	...	14053,0
просо	36775,0	12102,0	23821,0	11033,0	12788,0	852,0	4483,0
гречиха	39571,0	11013,0	26124,0	15303,0	10821,0	2434,0	4205,0
зернобобовые культуры	23538,0	...	12168,0	6472,0	5696,0	...	3256,0
из них: горох	5873,0	...	1758,0	934,0	824,0	...	2274,0
Технические культуры - всего	463301,0	178996,0	274362,0	131305,0	143057,0	9943,0	71342,0
из них: сахарная свекла	...	-	...	...	-	-	-
масличные культуры - всего	462644,0	178996,0	273705,0	130648,0	143057,0	9943,0	71342,0
из них: подсолнечник на зерно	427799,0	168364,0	249533,0	124078,0	125455,0	9902,0	71342,0
лен-кудряш	8931,0	5119,0	3812,0	2008,0	1804,0	-	-
соя	2047,0	...	1365,0	880,0	485,0	...	-
рапс	1213,0	736,0	...	...	...	...	-
горчица	7239,0	...	...	-	...	-	-
рыжик	4928,0	...	...	...	2392,0	-	-
Картофель	962,9	...	512,0	281,0	231,0	...	...

## Оренбургская область

	Сельскохозяйственные организации	в том числе				Справочно: из общего числа сельскохозяйственных организаций - организации с численностью работников свыше 250 человек	
		сельскохозяйственные организации, не относящиеся к субъектам малого предпринимательства	малые предприятия	из них			подсобные сельскохозяйственные предприятия несельскохозяйственных организаций
				малые предприятия (без микропредприятий)	микропредприятия		
Овощные и бахчевые культуры - всего	1898,3	...	1078,0	346,0	732,0	...	
из них: овощи открытого грунта - всего	743,8	...	...	...	155,0	421,8	
в том числе: капуста, кроме цветной и брокколи	205,8	...	...	...	17,9	165,1	
огурцы	15,9	-	7,5	...	...	8,4	
помидоры	102,7	-	13,7	...	...	89,0	
свекла столовая	37,1	...	...	...	13,1	12,0	
морковь столовая	72,2	...	...	...	15,0	35,2	
лук репчатый	147,3	...	...	...	...	43,3	
кабачки, патиссоны	...	-	-	-	-	...	
продовольственные бахчевые культуры	1153,5	-	840,0	...	...	313,5	
Кормовые культуры - всего	423695,5	200393,0	220212,3	138561,5	81650,8	3090,2	
из них: травы однолетние	131189,0	79879,0	49765,0	31595,0	18170,0	1545,0	
травы многолетние	234180,5	84582,0	148960,5	91980,5	56980,0	638,0	
кормовые культуры на силос (без кукурузы)	19931,0	...	12901,0	9053,0	3848,0	...	
кукуруза на корм	38325,0	...	8536,0	5923,0	2613,0	...	



## Оренбургская область

	Сельскохозяйственные организации	в том числе				Справочно: из общего числа сельскохозяйственных организаций - организации с численностью работников свыше 250 человек	
		сельскохозяйственные организации, не относящиеся к субъектам малого предпринимательства	малые предприятия	из них			подсобные сельскохозяйственные предприятия несельскохозяйственных организаций
				малые предприятия (без микропредприятий)	микропредприятия		
корнеплодные кормовые культуры, включая свеклу сахарную на корм скоту	...	-	...	...	-	-	
<b>Структура посевных площадей по видам сельскохозяйственных культур (в процентах от общей посевной площади соответствующей категории организаций)</b>							
Зерновые и зернобобовые культуры - всего	64,3	64,7	63,7	64,6	62,4	71,0	59,0
из них: пшеница	39,6	40,5	38,9	41,2	35,9	39,2	31,9
рожь	4,5	4,4	4,6	3,8	5,5	2,4	5,1
ячмень	10,9	11,8	10,1	9,8	10,4	15,8	11,9
овес	2,0	1,5	2,4	2,4	2,3	2,1	1,5
кукуруза на зерно	2,0	...	1,7	1,6	1,9	...	4,2
просо	1,5	1,1	1,7	1,4	2,1	1,8	1,3
гречиха	1,6	1,0	1,9	2,0	1,8	5,1	1,3
зернобобовые культуры	0,9	...	0,9	0,8	0,9	...	1,0
из них: горох	0,2	...	0,1	0,1	0,1	...	0,7
Технические культуры - всего	18,6	16,6	20,1	17,2	23,8	20,9	21,4
из них: сахарная свекла	...	-	...	...	-	-	-

## Оренбургская область

	Сельскохозяйственные организации	в том числе					Справочно: из общего числа сельскохозяйственных организаций - организации с численностью работников свыше 250 человек
		сельскохозяйственные организации, не относящиеся к субъектам малого предпринимательства	малые предприятия	из них		подсобные сельскохозяйственные предприятия несельскохозяйственных организаций	
				малые предприятия (без микро- предприятий)	микро- предприятия		
масличные культуры - всего	18,6	16,6	20,0	17,1	23,8	20,9	21,4
из них: подсолнечник на зерно	17,2	15,6	18,3	16,2	20,9	20,8	21,4
лен-кудряш	0,4	0,5	0,3	0,3	0,3	-	-
соя	0,1	...	0,1	0,1	0,1	...	-
рапс	0,0	0,1	...	...	...	...	-
горчица	0,3	...	...	-	...	-	-
рыжик	0,2	...	...	...	0,4	-	-
Картофель	0,0	...	0,0	0,0	0,0	...	...
Овощные и бахчевые культуры - всего	0,1	...	0,1	0,0	0,1	...	...
из них: овощи открытого грунта - всего	0,0	...	...	...	0,0	0,9	...
в том числе: капуста, кроме цветной и брокколи	0,0	...	...	...	0,0	0,3	...
огурцы	0,0	-	0,0	...	...	0,0	-
помидоры	0,0	-	0,0	...	...	0,2	-
свекла столовая	0,0	...	...	...	0,0	0,0	...
морковь столовая	0,0	...	...	...	0,0	0,1	...
лук репчатый	0,0	...	...	...	...	0,1	...
кабачки, патиссоны	...	-	-	-	-	...	-



## Оренбургская область

	Сельскохозяйственные организации	в том числе					Справочно: из общего числа сельскохозяйственных организаций - организации с численностью работников свыше 250 человек
		сельскохозяйственные организации, не относящиеся к субъектам малого предпринимательства	малые предприятия	из них		подсобные сельскохозяйственные предприятия несельскохозяйственных организаций	
				малые предприятия (без микро- предприятий)	микро- предприятия		
продовольственные бахчевые культуры - всего	0,0	-	0,1	...	...	0,7	-
Кормовые культуры - всего	17,0	18,6	16,1	18,1	13,6	6,5	19,4
из них:							
травы однолетние	5,3	7,4	3,6	4,1	3,0	3,3	8,8
травы многолетние	9,4	7,9	10,9	12,0	9,5	1,3	5,8
кормовые культуры на силос (без кукурузы)	...	...	...	...	0,6	...	1,3
кукуруза на корм	1,5	...	0,6	0,8	0,4	...	3,6
корнеплодные кормовые культуры, включая свеклу сахарную на корм скоту	...	-	...	...	-	-	-
<b>Площади многолетних плодовых насаждений и ягодных культур, га</b>	<b>504,8</b>	...	<b>464,0</b>	<b>299,0</b>	<b>165,0</b>	...	-
в том числе:							
семечковые культуры - всего	286,5	...	...	...	40,0	22,5	-
из них:							
яблоня	278,6	...	257,0	...	...	...	-
груша	7,9	-	...	...	...	...	-
косточковые культуры - всего	7,3	...	...	...	-	...	-
из них:							
слива	...	...	-	-	-	-	-
вишня	3,5	...	...	...	-	...	-
абрикос	...	-	-	-	-	...	-



## Оренбургская область

	Сельскохозяйственные организации	в том числе					Справочно: из общего числа сельскохозяйственных организаций - организации с численностью работников свыше 250 человек
		сельскохозяйственные организации, не относящиеся к субъектам малого предпринимательства	малые предприятия	из них		подсобные сельскохозяйственные предприятия несельскохозяйственных организаций	
				малые предприятия (без микро- предприятий)	микро- предприятия		
ягодники - всего <sup>1)</sup>	211,0	...	201,0	76,0	125,0	...	-
из них: земляника, клубника	14,8	-	...	-	...	...	-
малина, ежевика	64,3	-	...	...	48,0	...	-
смородина всех видов	128,0	...	125,5	59,0	66,5	...	-
крыжовник	...	-	-	-	-	...	-
облепиха	...	-	-	-	-	...	-
<b>Структура площадей многолетних плодовых насаждений и ягодных культур по видам плодово-ягодных насаждений (в процентах от общей площади плодово-ягодных насаждений соответствующей категории организаций)</b>							
семечковые культуры	56,8	...	...	...	24,2	66,6	-
косточковые культуры	1,4	...	...	...	-	...	-
ягодники	41,8	...	43,3	25,4	75,8	...	-
<b>Площади виноградников - всего, га</b>	...	-	-	-	-	...	-
<b>Поголовье сельскохозяйственных животных, голов:</b>							
<b>Крупный рогатый скот - всего</b>	<b>248570</b>	<b>130249</b>	<b>114306</b>	<b>72496</b>	<b>41810</b>	<b>4015</b>	<b>41633</b>



## Оренбургская область

	Сельскохозяйственные организации	в том числе					Справочно: из общего числа сельскохозяйственных организаций - организации с численностью работников свыше 250 человек
		сельскохозяйственные организации, не относящиеся к субъектам малого предпринимательства	малые предприятия	из них		подсобные сельскохозяйственные предприятия несельскохозяйственных организаций	
				малые предприятия (без микро- предприятий)	микро- предприятия		
<b>Молочный и мясной крупный рогатый скот</b>	<b>248562</b>	<b>130243</b>	<b>114304</b>	<b>72494</b>	<b>41810</b>	<b>4015</b>	<b>41633</b>
в том числе: взрослое поголовье	104084	52056	50262	31291	18971	1766	15546
из него коровы	89967	44201	44356	28192	16164	1410	13738
молодняк (кроме телят до 1 года)	96762	54063	41466	27471	13995	1233	17084
телята (до 1 года)	47716	24124	22576	13732	8844	1016	9003
<b>Молочный крупный рогатый скот</b>	<b>155148</b>	<b>103793</b>	<b>49078</b>	<b>35959</b>	<b>13119</b>	<b>2277</b>	<b>35565</b>
в том числе: взрослое поголовье	62981	39750	22244	16933	5311	987	13370
из него коровы	54323	34068	19434	14784	4650	821	11687
молодняк (кроме телят до 1 года)	64482	45187	18577	13207	5370	718	14378
из него нетели	6296	4438	1789	894	895	69	2103
телята (до 1 года)	27685	18856	8257	5819	2438	572	7817
<b>Мясной крупный рогатый скот</b>	<b>93414</b>	<b>26450</b>	<b>65226</b>	<b>36535</b>	<b>28691</b>	<b>1738</b>	<b>6068</b>
в том числе: взрослое поголовье	41103	12306	28018	14358	13660	779	2176
из него коровы	35644	10133	24922	13408	11514	589	2051
молодняк (кроме телят до 1 года)	32280	8876	22889	14264	8625	515	2706
телята (до 1 года)	20031	5268	14319	7913	6406	444	1186

## Оренбургская область

	Сельскохозяйственные организации	в том числе					Справочно: из общего числа сельскохозяйственных организаций - организации с численностью работников свыше 250 человек
		сельскохозяйственные организации, не относящиеся к субъектам малого предпринимательства	малые предприятия	из них		подсобные сельскохозяйственные предприятия несельскохозяйственных организаций	
				малые предприятия (без микро- предприятий)	микро- предприятия		
<b>Волы</b>	...	...	...	...	-	-	
<b>Свиньи</b>	<b>154619</b>	<b>110255</b>	<b>39040</b>	<b>31710</b>	<b>7330</b>	<b>5324</b>	
в том числе: взрослое поголовье	19770	12302	6071	5178	893	1397	
в том числе основного стада	15641	10109	4890	4212	678	642	
из него свиноматки основные	12708	8863	3293	2729	564	552	
молодняк	134849	97953	32969	26532	6437	3927	
из него: молодняк старше 4 месяцев на откорме	77828	62066	14196	11780	2416	1566	
поросята до 4 месяцев	56632	35545	18726	14752	3974	2361	
<b>Овцы и козы - всего</b>	<b>46202</b>	<b>4649</b>	<b>36640</b>	<b>18935</b>	<b>17705</b>	<b>4913</b>	
<b>Овцы</b>	<b>27059</b>	<b>4649</b>	...	...	<b>8918</b>	...	
в том числе: взрослое поголовье	16152	3239	10026	4804	5222	2887	
из него овцематки и ярки старше 1 года	14242	2719	9052	4650	4402	2471	
молодняк	10907	1410	...	...	3696	...	
<b>Козы</b>	<b>19143</b>	-	...	...	<b>8787</b>	...	
в том числе: взрослое поголовье	12911	-	...	...	...	...	
из него козوماتки и козочки старше 1 года	10820	-	...	...	5383	...	



## Оренбургская область

	Сельскохозяйственные организации	в том числе				Справочно: из общего числа сельскохозяйственных организаций - организации с численностью работников свыше 250 человек	
		сельскохозяйственные организации, не относящиеся к субъектам малого предпринимательства	малые предприятия	из них			подсобные сельскохозяйственные предприятия несельскохозяйственных организаций
				малые предприятия (без микропредприятий)	микропредприятия		
молодняк	6232	-	...	...	...	-	
<b>Птица - всего</b>	<b>5782219</b>	<b>5664138</b>	<b>87691</b>	...	...	<b>30390</b>	<b>4640119</b>
<b>Птица сельскохозяйственная - всего</b>	<b>5781389</b>	<b>5664138</b>	<b>86991</b>	...	...	<b>30260</b>	<b>4640119</b>
в том числе: <b>куры - всего</b>	<b>5601724</b>	<b>5523291</b>	<b>60269</b>	...	...	<b>18164</b>	<b>4594055</b>
из них: куры-несушки	2400126	2386629	-	-	-	13497	1729229
петухи	79007	...	-	-	-	...	...
молодняк кур (всех возрастов)	3122591	...	60269	...	...	...	2789555
<b>куры яичных пород</b>	<b>3267451</b>	...	...	-	...	<b>15173</b>	...
из них: куры-несушки	2278484	2265619	-	-	-	12865	...
из них промышленного стада	2228052	2225595	-	-	-	2457	...
петухи	8839	...	-	-	-	...	...
молодняк кур (всех возрастов)	980128	...	...	-	...	...	...
<b>куры мясных и мясо-яичных пород</b>	<b>2334273</b>	...	...	...	<b>53020</b>	...	...
из них: куры-несушки	121642	...	-	-	-	...	...
петухи	...	...	-	-	-	-	...

## Оренбургская область

	Сельскохозяйственные организации	в том числе				Справочно: из общего числа сельскохозяйственных организаций - организации с численностью работников свыше 250 человек	
		сельскохозяйственные организации, не относящиеся к субъектам малого предпринимательства	малые предприятия	из них			подсобные сельскохозяйственные предприятия несельскохозяйственных организаций
				малые предприятия (без микро- предприятий)	микро- предприятия		
молодняк кур (всех возрастов)	2142463	...	...	...	...	...	
из них бройлеры	2095145	...	...	...	...	...	
<b>утки</b>	<b>85148</b>	<b>53213</b>	<b>25206</b>	...	...	<b>6729</b>	
<b>гуси</b>	<b>30953</b>	...	...	...	...	<b>5367</b>	
<b>индейки</b>	<b>63564</b>	...	...	...	...	-	
<b>Прочие виды птицы - всего</b>	...	-	...	-	...	...	
перепелки	...	-	...	-	...	-	
<b>Лошади</b>	<b>9449</b>	<b>3590</b>	<b>5545</b>	<b>3116</b>	<b>2429</b>	<b>314</b>	
в том числе: взрослое поголовье	5911	2295	3432	2130	1302	184	
из него кобылы	2657	799	1747	901	846	111	
молодняк	3538	1295	2113	986	1127	130	
<b>Маралы</b>	...	-	...	-	...	-	
в том числе: взрослое поголовье	...	-	...	-	...	-	
молодняк (всех возрастов)	...	-	...	-	...	-	
<b>Кролики домашние</b>	<b>1214</b>	-	-	-	-	<b>1214</b>	
<b>Пчелы медоносные (семьи), шт.</b>	<b>1134</b>	<b>139</b>	...	...	<b>887</b>	...	



## Оренбургская область

	Сельскохозяйственные организации	в том числе				Справочно: из общего числа сельскохозяйственных организаций - организации с численностью работников свыше 250 человек	
		сельскохозяйственные организации, не относящиеся к субъектам малого предпринимательства	малые предприятия	из них			подсобные сельскохозяйственные предприятия несельскохозяйственных организаций
				малые предприятия (без микро- предприятий)	микро- предприятия		
<b>Наличие сельскохозяйственной техники, шт.:</b>							
Тракторы	8756	3825	4531	2601	1930	400	1372
Комбайны:							
зерноуборочные	2735	1082	1539	838	701	114	289
кукурузоуборочные	19	...	12	12	-	...	-
картофелеуборочные	13	...	...	...	-	-	...
кормоуборочные	305	...	130	98	32	...	58
Установки доильные	547	...	214	208	6	...	106
Автомобили грузовые	3593	1776	1594	957	637	223	684
Плуги	2180	911	1162	691	471	107	316
Косилки	1121	453	604	326	278	64	163
Сеялки	7357	3443	3685	2072	1613	229	1070
<b>В среднем на одну организацию: численность работников, человек<sup>2)</sup></b>	49	212	21	44	11	-	505
общая земельная площадь, га	6000,2	22842,9	4125,1	8412,4	2433,2	1214,7	37729,6
площадь сельскохозяйственных угодий, га	5856,5	22001,7	4067,8	8309,2	2394,1	1187,2	36590,1
общая посевная площадь сельскохозяйственных культур под урожай 2016 г., га <sup>3)</sup>	4593,3	14357,3	3266,2	5384,6	2176,3	970,1	23766,6

## Оренбургская область

	Сельскохозяйственные организации	в том числе					Справочно: из общего числа сельскохозяйственных организаций - организации с численностью работников свыше 250 человек
		сельскохозяйственные организации, не относящиеся к субъектам малого предпринимательства	малые предприятия	из них		подсобные сельскохозяйственные предприятия несельскохозяйственных организаций	
				малые предприятия (без микро- предприятий)	микро- предприятия		
поголовье сельскохозяйственных животных, голов <sup>4)</sup> :							
крупный рогатый скот	782	1915	515	678	364	143	3203
из него коровы	307	670	222	294	155	52	1057
свиньи	2577	7350	1394	3171	407	313	...
птица	214156	944023	10961	...	...	2338	1546706

<sup>1)</sup> Включая ягодники в междурядьях сада.

<sup>2)</sup> В расчете на одну организацию (без учета подсобных сельскохозяйственных предприятий несельскохозяйственных организаций), осуществлявшую сельскохозяйственную деятельность в I полугодии 2016 года.

<sup>3)</sup> В расчете на одну организацию, имевшую общую посевную площадь.

<sup>4)</sup> В расчете на одну организацию, имевшую поголовье скота соответствующего вида.

**4. ОСНОВНЫЕ ИТОГИ ВСЕРОССИЙСКОЙ СЕЛЬСКОХОЗЯЙСТВЕННОЙ ПЕРЕПИСИ ПО СЕЛЬСКОХОЗЯЙСТВЕННЫМ ОРГАНИЗАЦИЯМ  
В РАЗРЕЗЕ ОРГАНИЗАЦИОННО-ПРАВОВЫХ ФОРМ**

(на 1 июля 2016 года)

**Оренбургская область**

	Сельскохозяйствен- ные организации	из них			
		хозяйственные товарищества и объединения	акционерные общества	производственные кооперативы	унитарные предприятия
<b>Число организаций - всего</b>	<b>776</b>	<b>509</b>	<b>42</b>	<b>135</b>	<b>5</b>
из них: осуществлявшие сельскохозяйственную деятельность в 2015 году	630	400	...	114	...
в процентах от общего числа соответствующей категории организаций	81,2	78,6	...	84,4	...
осуществлявшие сельскохозяйственную деятельность в I полугодии 2016 года	621	398	36	105	4
в процентах от общего числа соответствующей категории организаций	80,0	78,2	85,7	77,8	80,0
<b>Численность работников, занятых в организациях, человек</b>	<b>27275</b>	<b>12223</b>	<b>5570</b>	<b>8056</b>	<b>266</b>
из них занятых в сельскохозяйственном производстве	25716	11917	4991	7534	204
в том числе: постоянные работники	23622	10712	...	6940	...
временные и сезонные работники	2094	1205	...	594	...
<b>Общая земельная площадь, га</b>	<b>4656150,2</b>	<b>2629874,8</b>	<b>549129,3</b>	<b>1166882,2</b>	<b>66195,2</b>
из нее сельскохозяйственные угодья	4544679,2	2591511,0	530212,1	1118704,1	62228,2
в том числе: пашня	3060032,8	1828919,7	316119,7	694353,0	25436,0
сенокосы	380512,9	215463,6	...	...	...
пастбища	926918,7	462182,7	109559,0	305935,0	29052,2
многолетние насаждения	595,6	413,8	...	...	...



## Оренбургская область

	Сельскохозяйствен- ные организации	из них			
		хозяйственные товарищества и объединения	акционерные общества	производственные кооперативы	унитарные предприятия
залежь	176619,2	84531,2	64982,9	14931,0	-
Из общей площади сельскохозяйственных угодий фактически использовались, га	4134649,7	2363423,5	448450,2	1044354,6	49583,2
сельскохозяйственных угодий соответствующей категории организаций (хозяйств)	91,0	91,2	84,6	93,4	79,7
<b>Посевная площадь под урожай 2016 г. - всего, га</b>	<b>2489592,2</b>	<b>1491709,0</b>	<b>264173,0</b>	<b>571111,3</b>	<b>16323,0</b>
в том числе:					
Зерновые и зернобобовые культуры - всего	1599734,5	948322,0	...	377092,0	...
из них:					
пшеница	985757,0	595520,0	...	218083,0	...
рожь	111742,0	64784,0	6730,0	34012,0	-
ячмень	271778,0	150633,0	...	72851,0	...
овес	49222,0	30614,0	...	11087,0	...
кукуруза на зерно	49519,0	22992,0	6722,0	10335,0	-
просо	36775,0	27715,0	1281,0	7212,0	-
гречиха	39571,0	26334,0	2720,0	6468,0	-
зернобобовые культуры	23538,0	13942,0	1812,0	5954,0	-
из них:					
горох	5873,0	3022,0	...	...	-
Технические культуры - всего	463301,0	292857,0	...	77147,0	...
из них:					
сахарная свекла	...	...	-	-	-
масличные культуры - всего	...	...	...	77147,0	...
из них:					
подсолнечник на зерно	427799,0	268178,0	...	70980,0	...

## Оренбургская область

	Сельскохозяйствен- ные организации	из них			
		хозяйственные товарищества и объединения	акционерные общества	производственные кооперативы	унитарные предприятия
лен-кудряш	8931,0	...	...	-	-
соя	2047,0	...	...	-	-
рапс	1213,0	650,0	...	...	-
горчица	7239,0	6749,0	-	-	-
рыжик	4928,0	2747,0	-	2181,0	-
Картофель	982,9	887,0	-	...	...
Овощные и бахчевые культуры - всего	1898,3	1006,0	-	157,0	-
из них: овощи открытого грунта - всего	743,8	...	-	...	-
в том числе: капуста, кроме цветной и брокколи	205,8	...	-	...	-
огурцы	15,9	7,5	-	-	-
помидоры	102,7	...	-	...	-
свекла столовая	37,1	...	-	...	-
морковь столовая	72,2	...	-	...	-
лук репчатый	147,3	...	-	...	-
кабачки, патиссоны	10,6	-	-	-	-
продовольственные бахчевые культуры	1153,5	...	-	...	-
Кормовые культуры - всего	423695,5	248637,0	...	116680,3	...
из них: травы однолетние	131189,0	79390,0	...	35296,0	...
травы многолетние	234180,5	135452,0	...	64922,5	...

## Оренбургская область

	Сельскохозяйствен- ные организации	из них			
		хозяйственные товарищества и объединения	акционерные общества	производственные кооперативы	унитарные предприятия
кормовые культуры на силос (без кукурузы)	...	...	1115,0	4385,0	...
кукуруза на корм	38325,0	19719,0	4575,0	12057,0	-
корнеплодные кормовые культуры, включая свеклу сахарную на корм скоту	...	...	-	-	-
<b>Структура посевных площадей по видам сельскохозяйственных культур (в процентах от общей посевной площади соответствующей категории организаций)</b>					
Зерновые и зернобобовые культуры - всего	64,3	63,6	...	66,0	...
из них: пшеница	39,6	39,9	...	38,2	...
рожь	4,5	4,3	2,5	6,0	-
ячмень	10,9	10,1	...	12,8	...
овес	2,0	2,1	...	1,9	...
кукуруза на зерно	2,0	1,5	2,5	1,8	-
просо	1,5	1,9	0,5	1,3	-
гречиха	1,6	1,8	1,0	1,1	-
зернобобовые культуры	0,9	0,9	0,7	1,0	-
из них: горох	0,2	0,2	...	...	-
Технические культуры - всего	18,6	19,6	...	13,5	...
сахарная свекла	...	...	-	-	-
масличные культуры - всего	...	...	...	13,5	...
из них: подсолнечник на зерно	17,2	18,0	...	12,4	...



## Оренбургская область

	Сельскохозяйствен- ные организации	из них			
		хозяйственные товарищества и объединения	акционерные общества	производственные кооперативы	унитарные предприятия
лен-кудряш	0,4	...	...	-	-
соя	0,1	...	...	-	-
рапс	0,0	0,0	...	...	-
горчица	0,3	0,5	-	-	-
рыжик	0,2	0,2	-	0,4	-
Картофель	0,0	0,1	-	...	...
Овощные и бахчевые культуры - всего	0,1	0,1	-	0,0	-
из них: овощи открытого грунта - всего	0,0	...	-	...	-
в том числе: капуста, кроме цветной и брокколи	0,0	...	-	...	-
огурцы	0,0	0,0	-	-	-
помидоры	0,0	...	-	...	-
свекла столовая	0,0	...	-	...	-
морковь столовая	0,0	...	-	...	-
лук репчатый	0,0	...	-	...	-
кабачки, патиссоны	0,0	-	-	-	-
продовольственные бахчевые культуры	0,0	...	-	...	-
Кормовые культуры - всего	17,0	16,7	...	20,4	...
из них: травы однолетние	5,3	5,3	...	6,2	...

## Оренбургская область

	Сельскохозяйствен- ные организации	из них			
		хозяйственные товарищества и объединения	акционерные общества	производственные кооперативы	унитарные предприятия
травы многолетние	9,4	9,1	...	11,4	...
кормовые культуры на силос (без кукурузы)	...	...	0,4	0,8	...
кукуруза на корм	1,5	1,3	1,7	2,1	-
корнеплодные кормовые культуры, включая свеклу сахарную на корм скоту	...	...	-	-	-
<b>Площади многолетних плодовых насаждений и ягодных культур - всего, га</b>	<b>504,8</b>	<b>389,0</b>	...	...	...
в том числе: семечковые культуры - всего	286,5	250,0	...	...	...
из них: яблоня	278,6	247,0	...	...	...
груша	7,9	...	-	...	-
косточковые культуры - всего	7,3	...	...	...	...
из них: слива	...	-	-	-	...
вишня	3,5	...	...	...	-
абрикос	...	-	-	-	-
ягодники - всего <sup>1)</sup>	211,0	...	...	...	...
из них: земляника, клубника	...	...	-	-	-
малина, ежевика	64,3	...	-	...	-
смородина всех видов	128,0	87,5	...	...	...
крыжовник	...	-	-	-	-
облепиха	...	-	-	-	-

## Оренбургская область

	Сельскохозяйствен- ные организации	из них			
		хозяйственные товарищества и объединения	акционерные общества	производственные кооперативы	унитарные предприятия
<b>Структура площадей многолетних плодовых насаждений и ягодных культур по видам плодово-ягодных насаждений (в процентах от общей площади плодово-ягодных насаждений соответствующей категории организаций)</b>					
семечковые культуры	56,8	64,3	...	...	...
косточковые культуры	1,4	...	...	...	...
ягодники	41,8	...	...	...	...
<b>Площади виноградников - всего, га</b>	...	-	-	-	-
<b>Поголовье сельскохозяйственных животных, голов:</b>					
<b>Крупный рогатый скот - всего</b>	<b>248570</b>	<b>125784</b>	...	<b>83234</b>	...
<b>Молочный и мясной крупный рогатый скот</b>	<b>248562</b>	<b>125782</b>	...	<b>83228</b>	...
в том числе: взрослое поголовье	104084	53043	...	33744	...
из него коровы	89967	46576	...	30172	...
молодняк (кроме телят до 1 года)	96762	47412	...	34996	...
телята (до 1 года)	47716	25327	...	14488	...
<b>Молочный крупный рогатый скот</b>	<b>155148</b>	<b>70547</b>	...	<b>58049</b>	...
в том числе: взрослое поголовье	62981	29480	...	22622	...
из него коровы	54323	25304	...	20095	...
молодняк (кроме телят до 1 года)	64482	28073	...	26504	...
из него нетели	6296	3143	...	2162	...
телята (до 1 года)	27685	12994	...	8923	...

## Оренбургская область

	Сельскохозяйствен- ные организации	из них			
		хозяйственные товарищества и объединения	акционерные общества	производственные кооперативы	унитарные предприятия
<b>Мясной крупный рогатый скот</b>	<b>93414</b>	<b>55235</b>	...	<b>25179</b>	...
в том числе: взрослое поголовье	41103	23563	...	11122	...
из него коровы	35644	21272	...	10077	...
молодняк (кроме телят до 1 года)	32280	19339	...	8492	...
телята (до 1 года)	20031	12333	...	5585	...
<b>Волеы</b>	...	...	-	...	-
<b>Свиные</b>	<b>154619</b>	<b>94657</b>	<b>51105</b>	...	...
в том числе: взрослое поголовье	19770	14408	3579	...	...
в том числе основного стада	15641	11308	3509	...	...
из него свиноматки основные	12708	9185	2820	...	...
молодняк	134849	80249	47526	...	...
из него: молодняк старше 4 месяцев на откорме	77828	37782	37269	...	...
поросята до 4 месяцев	56632	42420	10140	...	...
<b>Овцы и козы - всего</b>	<b>46202</b>	<b>21467</b>	...	...	-
<b>Овцы</b>	<b>27059</b>	...	...	...	-
в том числе: взрослое поголовье	16152	7493	...	...	-
из него овцематки и ярки старше 1 года	14242	6787	...	...	-
молодняк	10907	...	...	...	-



## Оренбургская область

	Сельскохозяйствен- ные организации	из них			
		хозяйственные товарищества и объединения	акционерные общества	производственные кооперативы	унитарные предприятия
<b>Козы</b>	<b>19143</b>	...	-	...	-
в том числе: взрослое поголовье	12911	...	-	...	-
из него козوماتки и козочки старше 1 года	10820	...	-	...	-
молодняк	6232	...	-	...	-
<b>Птица - всего</b>	<b>5782219</b>	...	<b>4065407</b>	...	-
<b>Птица сельскохозяйственная - всего</b>	<b>5781389</b>	...	<b>4065407</b>	...	-
в том числе: <b>куры - всего</b>	<b>5601724</b>	...	<b>3974583</b>	...	-
из них: куры-несушки	2400126	...	...	...	-
петухи	79007	...	...	-	-
молодняк кур (всех возрастов)	3122591	...	2593746	...	-
<b>куры яичных пород</b>	<b>3267451</b>	...	...	...	-
из них: куры-несушки	2278484	...	...	...	-
из них промышленного стада	2228052	...	...	...	-
петухи	8839	...	...	-	-
молодняк кур (всех возрастов)	980128	...	...	...	-
<b>куры мясных и мясо-яичных пород</b>	<b>2334273</b>	...	...	-	-
из них: куры-несушки	121642	-	...	-	-
петухи	...	-	...	-	-
молодняк кур (всех возрастов)	2142463	...	...	-	-
из них бройлеры	2095145	...	...	-	-



## Оренбургская область

	Сельскохозяйствен- ные организации	из них			
		хозяйственные товарищества и объединения	акционерные общества	производственные кооперативы	унитарные предприятия
<b>утки</b>	<b>85148</b>	<b>29165</b>	...	...	-
<b>гуси</b>	...	...	...	...	-
<b>индейки</b>	<b>63564</b>	...	...	...	-
<b>Прочие виды птицы - всего</b>	...	...	-	-	-
перепелки	...	...	-	-	-
<b>Лошади</b>	<b>9449</b>	<b>4835</b>	...	<b>3234</b>	...
в том числе:					
взрослое поголовье	5911	2878	...	2216	...
из него кобылы	2657	1362	...	943	...
молодняк	3538	1957	...	1018	...
<b>Маралы</b>	...	...	-	-	-
в том числе:					
взрослое поголовье	...	...	-	-	-
молодняк (всех возрастов)	...	...	-	-	-
<b>Кролики домашние</b>	<b>1214</b>	-	-	-	-
<b>Пчелы медоносные (семьи), шт.</b>	<b>1134</b>	...	...	<b>120</b>	-
<b>Наличие сельскохозяйственной техники, шт.:</b>					
Тракторы	8756	4404	1191	2496	70
Комбайны:					
зерноуборочные	2735	1427	421	704	19
кукурузоуборочные	19	10	...	...	-
картофелеуборочные	13	13	-	-	-



## Оренбургская область

	Сельскохозяйствен- ные организации	из них			
		хозяйственные товарищества и объединения	акционерные общества	производственные кооперативы	унитарные предприятия
кормоуборочные	305	108	...	138	...
Установки доильные	547	194	...	245	...
Автомобили грузовые	3593	1623	...	1074	...
Плуги	2180	1018	...	649	...
Косилки	1121	534	...	297	...
Сеялки	7357	3716	1002	2204	112
<b>В среднем на одну организацию:</b>					
численность работников, человек <sup>2)</sup>	48,7	31,3	163,8	76,7	88,7
общая земельная площадь, га	6000,2	5168,7	13074,5	8643,6	13239,0
площадь сельскохозяйственных угодий, га	5856,5	5091,4	12624,1	8286,7	12445,6
общая посевная площадь сельскохозяйственных культур под урожай 2016 г., га <sup>3)</sup>	4593,3	4298,9	9109,4	5654,6	5441,0
поголовье сельскохозяйственных животных, голов <sup>4)</sup> :					
крупный рогатый скот	782	...	1133	1125	...
из него коровы	307	...	399	419	...
свиньи	2577	3381	10221	...	...
птица	214156	...	1016352	...	...

<sup>1)</sup> Включая ягодники в междурядьях сада.

<sup>2)</sup> В расчете на одну организацию, без учета подсобных сельскохозяйственных предприятий несельскохозяйственных организаций, осуществлявшую сельскохозяйственную деятельность в I полугодии 2016 года.

<sup>3)</sup> В расчете на одну организацию, имевшую общую посевную площадь.

<sup>4)</sup> В расчете на одну организацию, имевшую поголовье скота соответствующего вида.

**5. СТРУКТУРА ОСНОВНЫХ ПОКАЗАТЕЛЕЙ ВСЕРОССИЙСКОЙ СЕЛЬСКОХОЗЯЙСТВЕННОЙ ПЕРЕПИСИ  
ПО СЕЛЬСКОХОЗЯЙСТВЕННЫМ ОРГАНИЗАЦИЯМ**

(на 1 июля 2016 года; в % от всех сельскохозяйственных организаций)

**Оренбургская область**

	Сельскохозяйственные организации, не относящиеся к субъектам малого предпринимательства	Малые предприятия	в том числе		Подсобные сельскохозяйственные предприятия несельскохозяйственных организаций	Справочно: из общего числа сельскохозяйственных организаций - организации с численностью работников свыше 250 человек
			малые предприятия (без микропредприятий)	микропредприятия		
<b>Общая земельная площадь</b>	<b>43,2</b>	<b>55,1</b>	<b>31,8</b>	<b>23,3</b>	<b>1,7</b>	<b>12,2</b>
из нее сельскохозяйственные угодья	42,6	55,7	32,2	23,5	1,7	12,1
в том числе:						
пашня	42,3	55,6	30,9	24,7	2,1	13,0
сенокосы	39,1	60,2	33,2	27,0	0,6	11,1
пастбища	47,0	52,4	34,2	18,1	0,6	10,5
многолетние насаждения	...	91,1	...	...	...	-
залежь	...	64,6	...	...	...	6,8
<b>Посевная площадь под урожай 2016 г. - всего</b>	<b>43,3</b>	<b>54,8</b>	<b>30,7</b>	<b>24,1</b>	<b>1,9</b>	<b>13,4</b>
в том числе:						
Зерновые и зернобобовые культуры - всего	43,6	54,3	30,9	23,4	2,1	12,3
из них:						
пшеница	44,3	53,8	32,0	21,9	1,9	10,8
рожь	42,9	56,1	26,3	29,8	1,0	15,2
ячмень	46,6	50,7	27,6	23,0	2,8	14,6
овес	32,3	65,7	37,6	28,0	2,0	10,5
кукуруза на зерно	...	47,3	24,0	23,3	...	28,4
просо	32,9	64,8	30,0	34,8	2,3	12,2
гречиха	27,8	66,0	38,7	27,3	6,2	10,6



## Оренбургская область

	Сельскохозяйственные организации, не относящиеся к субъектам малого предпринимательства	Малые предприятия	в том числе		Подсобные сельскохозяйственные предприятия несельскохозяйственных организаций	Справочно: из общего числа сельскохозяйственных организаций - организации с численностью работников свыше 250 человек
			малые предприятия (без микропредприятий)	микропредприятия		
зернобобовые культуры	...	51,7	27,5	24,2	...	13,8
из них: горох	...	29,9	15,9	14,0	...	38,7
Технические культуры - всего	38,6	59,2	28,3	30,9	2,1	15,4
из них: сахарная свекла	-	...	...	-	-	-
масличные культуры - всего	38,7	59,2	28,2	30,9	2,1	15,4
из них: подсолнечник на зерно	39,4	58,3	29,0	29,3	2,3	16,7
лен-кудряш	57,3	42,7	22,5	20,2	-	-
соя	...	66,7	43,0	23,7	...	-
рапс	60,7	...	...	...	...	-
горчица	...	...	-	...	-	-
рыжик	...	...	...	48,5	-	-
Картофель	...	53,2	29,2	24,0	...	...
Овощные и бахчевые культуры - всего	...	56,8	18,2	38,6	...	...
из них: овощи открытого грунта - всего	...	...	...	20,8	56,7	...
в том числе: капуста, кроме цветной и брокколи	...	...	...	8,7	80,2	...
огурцы	-	47,2	...	...	52,8	-
помидоры	-	13,3	...	...	86,7	-

## Оренбургская область

	Сельскохозяйственные организации, не относящиеся к субъектам малого предпринимательства	Малые предприятия	в том числе		Подсобные сельскохозяйственные предприятия несельскохозяйственных организаций	Справочно: из общего числа сельскохозяйственных организаций - организации с численностью работников свыше 250 человек
			малые предприятия (без микропредприятий)	микропредприятия		
свекла столовая	...	...	...	35,3	32,3	...
морковь столовая	...	...	...	20,8	48,7	...
лук репчатый	...	...	...	...	29,4	...
кабачки, патиссоны	-	-	-	-	...	-
продовольственные бахчевые культуры	-	72,8	...	...	27,2	-
Кормовые культуры - всего	47,3	52,0	32,7	19,3	0,7	15,2
из них:						
травы однолетние	60,9	37,9	24,1	13,9	1,2	22,3
травы многолетние	36,1	63,6	39,3	24,3	0,3	8,2
кормовые культуры на силос (без кукурузы)	...	64,7	45,4	19,3	...	21,5
кукуруза на корм	...	22,3	15,5	6,8	...	31,0
корнеплодные кормовые культуры, включая свеклу сахарную на корм скоту	-	...	...	-	-	-
<b>Площади многолетних плодовых насаждений и ягодных культур - всего</b>	...	<b>91,9</b>	<b>59,2</b>	<b>32,7</b>	...	-
в том числе:						
семечковые культуры - всего	...	...	...	14,0	7,9	-
из них:						
яблоня	...	92,2	...	...	6,7	-
груша	-	...	...	...	...	-
косточковые культуры - всего	...	...	...	-	...	-
из них:						
слива	...	-	-	-	-	-



## Оренбургская область

	Сельскохозяйственные организации, не относящиеся к субъектам малого предпринимательства	Малые предприятия	в том числе		Подсобные сельскохозяйственные предприятия несельскохозяйственных организаций	Справочно: из общего числа сельскохозяйственных организаций - организации с численностью работников свыше 250 человек
			малые предприятия (без микропредприятий)	микропредприятия		
вишня	...	...	...	-	...	-
абрикос	-	-	-	-	...	-
ягодники - всего <sup>1)</sup>	...	95,3	36,0	59,2	...	-
из них: земляника, клубника	-	...	-	...	...	-
малина, ежевика	-	...	...	74,7	...	-
смородина всех видов	...	98,0	46,1	52,0	...	-
облепиха	-	-	-	-	...	-
<b>Площади виноградников - всего</b>	-	-	-	-	...	-
из них: столовых сортов	-	-	-	-	...	-
<b>Поголовье сельскохозяйственных животных:</b>						
<b>Крупный рогатый скот - всего</b>	52,4	46,0	29,2	16,8	1,6	16,7
<b>Молочный и мясной крупный рогатый скот</b>	52,4	46,0	29,2	16,8	1,6	16,7
в том числе: взрослое поголовье	50,0	48,3	30,1	18,2	1,7	14,9
из него коровы	49,1	49,3	31,3	18,0	1,6	15,3
молодняк (кроме телят до 1 года)	55,9	42,9	28,4	14,5	1,3	17,7
телята (до 1 года)	50,6	47,3	28,8	18,5	2,1	18,9

## Оренбургская область

	Сельскохозяйственные организации, не относящиеся к субъектам малого предпринимательства	Малые предприятия	в том числе		Подсобные сельскохозяйственные предприятия несельскохозяйственных организаций	Справочно: из общего числа сельскохозяйственных организаций - организации с численностью работников свыше 250 человек
			малые предприятия (без микропредприятий)	микропредприятия		
<b>Молочный крупный рогатый скот</b>	<b>66,9</b>	<b>31,6</b>	<b>23,2</b>	<b>8,5</b>	<b>1,5</b>	<b>22,9</b>
в том числе: взрослое поголовье	63,1	35,3	26,9	8,4	1,6	21,2
из него коровы	62,7	35,8	27,2	8,6	1,5	21,5
молодняк (кроме телят до 1 года)	70,1	28,8	20,5	8,3	1,1	22,3
из него нетели	70,5	28,4	14,2	14,2	1,1	33,4
телята (до 1 года)	68,1	29,8	21,0	8,8	2,1	28,2
<b>Мясной крупный рогатый скот</b>	<b>28,3</b>	<b>69,8</b>	<b>39,1</b>	<b>30,7</b>	<b>1,9</b>	<b>6,5</b>
в том числе: взрослое поголовье	29,9	68,2	34,9	33,2	1,9	5,3
из него коровы	28,4	69,9	37,6	32,3	1,7	5,8
молодняк (кроме телят до 1 года)	27,5	70,9	44,2	26,7	1,6	8,4
телята (до 1 года)	26,3	71,5	39,5	32,0	2,2	5,9
<b>Свиньи</b>	<b>71,3</b>	<b>25,2</b>	<b>20,5</b>	<b>4,7</b>	<b>3,4</b>	<b>...</b>
в том числе: взрослое поголовье	62,2	30,7	26,2	4,5	7,1	...
в том числе основного стада	64,6	31,3	26,9	4,3	4,1	...
из него свиноматки основные	69,7	25,9	21,5	4,4	4,3	...
молодняк	72,6	24,4	19,7	4,8	2,9	...
из него: молодняк старше 4 месяцев на откорме	79,7	18,2	15,1	3,1	2,0	...
поросята до 4 месяцев	62,8	33,1	26,0	7,0	4,2	...

## Оренбургская область

	Сельскохозяйственные организации, не относящиеся к субъектам малого предпринимательства	Малые предприятия	в том числе		Подсобные сельскохозяйственные предприятия несельскохозяйственных организаций	Справочно: из общего числа сельскохозяйственных организаций - организации с численностью работников свыше 250 человек
			малые предприятия (без микропредприятий)	микропредприятия		
<b>Овцы и козы - всего</b>	<b>10,1</b>	<b>79,3</b>	<b>41,0</b>	<b>38,3</b>	<b>10,6</b>	-
<b>Овцы</b>	<b>17,2</b>	...	...	<b>33,0</b>	...	-
в том числе: взрослое поголовье	20,1	62,1	29,7	32,3	17,9	-
из него овцематки и ярки старше 1 года	19,1	63,6	32,6	30,9	17,4	-
молодняк	12,9	...	...	33,9	...	-
<b>Козы</b>	-	...	...	<b>45,9</b>	...	-
в том числе: взрослое поголовье	-	...	...	...	...	-
из него козоматки и козочки старше 1 года	-	99,6	...	49,8	...	-
молодняк	-	...	...	...	...	-
<b>Птица - всего</b>	<b>98,0</b>	<b>1,5</b>	...	...	<b>0,5</b>	<b>80,2</b>
<b>Птица сельскохозяйственная - всего</b>	<b>98,0</b>	<b>1,5</b>	...	...	<b>0,5</b>	<b>80,3</b>
<b>в том числе: куры - всего</b>	<b>98,6</b>	<b>1,1</b>	...	...	<b>0,3</b>	<b>82,0</b>
из них: куры-несушки	99,4	-	-	-	0,6	72,0
петухи	...	-	-	-	...	...
молодняк кур (всех возрастов)	97,9	1,9	...	...	0,1	89,3
<b>куры яичных пород</b>	...	...	-	...	<b>0,5</b>	...
из них: куры-несушки	99,4	-	-	-	0,6	...





## Оренбургская область

	Сельскохозяйственные организации, не относящиеся к субъектам малого предпринимательства	Малые предприятия	в том числе		Подсобные сельскохозяйственные предприятия несельскохозяйственных организаций	Справочно: из общего числа сельскохозяйственных организаций - организации с численностью работников свыше 250 человек
			малые предприятия (без микропредприятий)	микропредприятия		
из них промышленного стада	99,9	-	-	-	0,1	...
петухи	...	-	-	-	...	...
молодняк кур (всех возрастов)	...	...	-	...	...	...
<b>куры мясных и мясо-яичных пород</b>	...	<b>2,4</b>	...	...	...	...
из них:						
куры-несушки	...	-	-	-	...	...
петухи	...	-	-	-	-	...
молодняк кур (всех возрастов)	...	2,6	...	...	...	...
из них бройлеры	...	1,1	...	...	...	...
<b>утки</b>	<b>62,5</b>	<b>29,6</b>	...	...	<b>7,9</b>	...
<b>гуси</b>	...	...	...	...	<b>17,3</b>	...
<b>индейки</b>	...	...	...	...	-	-
<b>Прочие виды птицы - всего</b>	-	...	-	...	...	-
перепелки	-	...	-	...	...	-
<b>Лошади</b>	<b>38,0</b>	<b>58,7</b>	<b>33,0</b>	<b>25,7</b>	<b>3,3</b>	<b>11,0</b>
в том числе:						
взрослое поголовье	38,8	58,1	36,0	22,0	3,1	10,9
из него кобылы	30,1	65,8	33,9	31,8	4,2	10,5
молодняк	36,6	59,7	27,9	31,9	3,7	11,3
<b>Маралы</b>	-	...	-	...	-	-
в том числе:						
взрослое поголовье	-	...	-	...	-	-



## Оренбургская область

	Сельскохозяйственные организации, не относящиеся к субъектам малого предпринимательства	Малые предприятия	в том числе		Подсобные сельскохозяйственные предприятия несельскохозяйственных организаций	Справочно: из общего числа сельскохозяйственных организаций - организации с численностью работников свыше 250 человек
			малые предприятия (без микропредприятий)	микропредприятия		
молодняк (всех возрастов)	-	...	-	...	-	-
Кролики домашние	-	-	-	-	100,0	-
Пчелы медоносные (семьи)	12,3	...	...	78,2	...	...
<b>Наличие сельскохозяйственной техники:</b>						
Тракторы	43,7	51,7	29,7	22,0	4,6	15,7
Комбайны:						
зерноуборочные	39,6	56,3	30,6	25,6	4,2	10,6
кукурузоуборочные	...	63,2	63,2	-	...	-
картофелеуборочные	...	...	...	-	-	...
кормоуборочные	...	42,6	32,1	10,5	...	19,0
Установки доильные	...	39,1	38,0	1,1	...	19,4
Автомобили грузовые	49,4	44,4	26,6	17,7	6,2	19,0
Плуги	41,8	53,3	31,7	21,6	4,9	14,5
Косилки	40,4	53,9	29,1	24,8	5,7	14,5
Сеялки	46,8	50,1	28,2	21,9	3,1	14,5

<sup>1)</sup> Включая ягодники в междурядьях сада.



**6. ОСНОВНЫЕ ИТОГИ ВСЕРОССИЙСКОЙ СЕЛЬСКОХОЗЯЙСТВЕННОЙ ПЕРЕПИСИ ПО КРЕСТЬЯНСКИМ (ФЕРМЕРСКИМ) ХОЗЯЙСТВАМ  
И ИНДИВИДУАЛЬНЫМ ПРЕДПРИНИМАТЕЛЯМ**

(на 1 июля 2016 года)

**Оренбургская область**

	Крестьянские (фермерские) хозяйства и индивидуальные предприниматели	в том числе				Справочно: хозяйства с численностью работников	
		крестьянские (фермерские) хозяйства	из них		индивидуальные предприниматели	до 16 человек	16 - 100 человек
			юридические лица	главы крестьянских (фермерских) хозяйств			
<b>Число хозяйств - всего</b>	<b>3663</b>	<b>2604</b>	<b>370</b>	<b>2234</b>	<b>1059</b>	<b>2545</b>	<b>72</b>
из них: осуществлявшие сельскохозяйственную деятельность в 2015 году	2544	1986	218	1768	558	2357	72
в процентах от общего числа соответствующей категории хозяйств	69,5	76,3	58,9	79,1	52,7	92,6	100,0
осуществлявшие сельскохозяйственную деятельность в I полугодии 2016 года	2617	2042	204	1838	575	2545	72
в процентах от общего числа соответствующей категории хозяйств	71,4	78,4	55,1	82,3	54,3	100,0	100,0
<b>Численность работников, занятых в хозяйствах, человек</b>	<b>9569</b>	<b>8109</b>	<b>1218</b>	<b>6891</b>	<b>1460</b>	<b>7695</b>	<b>1874</b>
из них занятых в сельскохозяйственном производстве	9433	7984	1212	6772	1449	7649	1784
в том числе: члены КФХ (включая главы хозяйства), индивидуальные предприниматели	2884	2325	242	2083	559	2752	132
члены семей глав хозяйств, не зарегистрированные как члены крестьянского (фермерского) хозяйства, помогающие члены семей индивидуальных предпринимателей	1622	1249	132	1117	373	1550	72
наемные работники, занятые на постоянной основе	3029	2809	625	2184	220	1891	1138
временные и сезонные работники	1898	1601	213	1388	297	1456	442



## Оренбургская область

	Крестьянские (фермерские) хозяйства и индивидуальные предприниматели	в том числе				Справочно: хозяйства с численностью работников	
		крестьянские (фермерские) хозяйства	из них		индивидуальные предприниматели	до 16 человек	16 - 100 человек
			юридические лица	главы крестьянских (фермерских) хозяйств			
<b>Общая земельная площадь, га</b>	<b>2377841,5</b>	<b>2187208,3</b>	<b>407879,6</b>	<b>1779328,7</b>	<b>190633,2</b>	<b>1930222,4</b>	<b>402506,2</b>
из нее сельскохозяйственные угодья	2368000,9	2179260,8	407727,0	1771533,8	188740,1	1924448,9	402398,8
в том числе: пашня	1939707,3	1800301,9	335259,3	1465042,6	139405,4	1587489,2	341403,6
сенокосы	213094,9	185730,2	32731,6	152998,6	27364,7	173144,9	27324,4
пастбища	171684,8	154706,0	27136,2	127569,8	16978,8	128942,2	33640,8
многолетние насаждения	72,9	...	-	...	...	72,9	-
залежь	43441,0	...	12599,9	...	...	34799,7	...
Из общей площади сельскохозяйственных угодий фактически использовались, га	2287215,4	2119110,3	391092,1	1728018,2	168105,1	1870114,5	400705,8
в процентах от общей площади сельскохозяйственных угодий соответствующей категории хозяйств	96,8	97,2	95,9	97,5	89,1	97,2	99,8
<b>Посевная площадь под урожай 2016 г - всего, га</b>	<b>1620165,6</b>	<b>1512513,0</b>	<b>278839,1</b>	<b>1233673,9</b>	<b>107652,6</b>	<b>1341466,3</b>	<b>278699,3</b>
в том числе: Зерновые и зернобобовые культуры - всего	1125143,3	1051695,3	199244,1	852451,2	73448,0	932009,3	193134,0
из них: пшеница	661102,3	618247,3	111797,8	506449,5	42855,0	542938,3	118164,0
рожь	78025,0	72271,0	12267,0	60004,0	5754,0	62579,0	15446,0
ячмень	217656,0	202403,0	40110,3	162292,7	15253,0	188878,0	28778,0
овес	40074,0	37697,0	5394,0	32303,0	2377,0	35684,0	4390,0
кукуруза на зерно	10536,0	9397,0	2215,0	7182,0	1139,0	7441,0	3095,0
просо	31302,0	30265,0	3052,0	27213,0	1037,0	25835,0	5467,0

## Оренбургская область

	Крестьянские (фермерские) хозяйства и индивидуальные предприниматели	в том числе				Справочно: хозяйства с численностью работников	
		крестьянские (фермерские) хозяйства	из них		индивидуальные предприниматели	до 16 человек	16 - 100 человек
			юридические лица	главы крестьянских (фермерских) хозяйств			
гречиха	45719,0	42216,0	13378,0	28838,0	3503,0	37644,0	8075,0
зернобобовые культуры	25609,0	25019,0	9658,0	15361,0	590,0	16330,0	9279,0
из них: горох	3337,0	3337,0	1113,0	2224,0	-	2522,0	815,0
Технические культуры - всего	335629,3	314079,3	60700,0	253379,3	21550,0	268144,3	67485,0
из них: масличные культуры - всего	335132,3	313582,3	60636,0	252946,3	21550,0	267655,3	67477,0
из них: подсолнечник на зерно	321586,3	300280,3	56572,0	243708,3	21306,0	256115,3	65471,0
лен-кудряш	3676,0	3676,0	1741,0	1935,0	-	2821,0	855,0
соя	2422,0	2422,0	...	...	-	1311,0	1111,0
рапс	...	...	...	-	-	...	-
горчица	1442,0	1442,0	125,0	1317,0	-	...	...
ржжик	...	1310,0	940,0	370,0	...	...	...
эфирно-масличные культуры	...	...	...	...	-	...	-
Картофель	770,3	709,3	...	...	61,0	578,5	191,8
Овощные и бахчевые культуры - всего	12370,7	8467,6	282,0	8185,6	3903,1	11992,2	378,5
из них: овощи открытого грунта - всего	1103,7	694,9	...	...	408,8	1065,2	38,5
в том числе: капуста, кроме цветной и брокколи	372,1	228,6	...	...	143,5	...	...
капуста цветная и брокколи	1,8	...	-	...	...	1,8	-
огурцы	27,9	...	...	16,2	...	27,9	-



## Оренбургская область

	Крестьянские (фермерские) хозяйства и индивидуальные предприниматели	в том числе				Справочно: хозяйства с численностью работников	
		крестьянские (фермерские) хозяйства	из них		индивидуальные предприниматели	до 16 человек	16 - 100 человек
			юридические лица	главы крестьянских (фермерских) хозяйств			
помидоры	158,4	77,9	...	...	80,5	...	...
свекла столовая	30,7	19,5	-	19,5	11,2	...	...
морковь столовая	81,0	70,0	-	70,0	11,0	...	...
лук репчатый	122,0	119,0	-	119,0	3,0	...	...
кабачки, патиссоны	32,9	3,4	-	3,4	29,5	...	-
продовольственные бахчевые культуры	11247,1	7754,8	273,0	7481,8	3492,3	10907,1	340,0
Кормовые культуры - всего	146252,0	137561,5	18593,0	118968,5	8690,5	128742,0	17510,0
из них:							
травы однолетние	40761,3	37571,3	5416,0	32155,3	3190,0	34057,3	6704,0
травы многолетние	99802,2	94537,7	12872,0	81665,7	5264,5	91161,2	8641,0
кормовые культуры на силос (без кукурузы)	2920,0	2920,0	...	...	-	1520,0	1400,0
кукуруза на корм	...	...	...	1495,0	111,0	...	...
корнеплодные кормовые культуры, включая свеклу сахарную на корм скоту	...	...	-	...	-	...	-
<b>Структура посевных площадей по видам сельскохозяйственных культур (в процентах от общей посевной площади соответствующей категории хозяйств)</b>							
Зерновые и зернобобовые культуры - всего	69,4	69,5	71,5	69,1	68,2	69,5	69,3
из них:							
пшеница	40,8	40,9	40,1	41,1	39,8	40,5	42,4
рожь	4,8	4,8	4,4	4,9	5,3	4,7	5,5

## Оренбургская область

	Крестьянские (фермерские) хозяйства и индивидуальные предприниматели	в том числе				Справочно: хозяйства с численностью работников	
		крестьянские (фермерские) хозяйства	из них		индивидуальные предприниматели	до 16 человек	16 - 100 человек
			юридические лица	главы крестьянских (фермерских) хозяйств			
ячмень	13,4	13,4	14,4	13,2	14,2	14,1	10,3
овес	2,5	2,5	1,9	2,6	2,2	2,7	1,6
кукуруза на зерно	0,7	0,6	0,8	0,6	1,1	0,6	1,1
просо	1,9	2,0	1,1	2,2	1,0	1,9	2,0
гречиха	2,8	2,8	4,8	2,3	3,3	2,8	2,9
зернобобовые культуры	1,6	1,7	3,5	1,2	0,5	1,2	3,3
из них: горох	0,2	0,2	0,4	0,2	-	0,2	0,3
Технические культуры - всего	20,7	20,8	21,8	20,5	20,0	20,0	24,2
из них: масличные культуры - всего	20,7	20,7	21,7	20,5	20,0	20,0	24,2
из них: подсолнечник на зерно	19,8	19,9	20,3	19,8	19,8	19,1	23,5
лен-кудряш	0,2	0,2	0,6	0,2	-	0,2	0,3
соя	0,1	0,2	...	...	-	0,1	0,4
рапс	...	...	...	-	-	...	-
горчица	0,1	0,1	0,0	0,1	-	...	...
ржак	...	0,1	0,3	0,0	...	...	...
эфирно-масличные культуры	...	...	...	...	-	...	-
Картофель	0,0	0,0	...	...	0,1	0,0	0,1

## Оренбургская область

	Крестьянские (фермерские) хозяйства и индивидуальные предприниматели	в том числе				Справочно: хозяйства с численностью работников	
		крестьянские (фермерские) хозяйства	из них		индивидуальные предприниматели	до 16 человек	16 - 100 человек
			юридические лица	главы крестьянских (фермерских) хозяйств			
Овощные и бахчевые культуры - всего	0,8	0,6	0,1	0,7	3,6	0,9	0,1
из них: овощи открытого грунта - всего	0,1	0,0	...	...	0,4	0,1	0,0
в том числе: капуста, кроме цветной и брокколи	0,0	0,0	...	...	0,1	...	...
капуста цветная и брокколи	0,0	...	-	...	...	0,0	-
огурцы	0,0	...	...	0,0	...	0,0	-
помидоры	0,0	0,0	...	...	0,1	...	...
свекла столовая	0,0	0,0	-	0,0	0,0	...	...
морковь столовая	0,0	0,0	-	0,0	0,0	...	...
лук репчатый	0,0	0,0	-	0,0	0,0	...	...
кабачки, патиссоны	0,0	0,0	-	0,0	0,0	0,0	-
продовольственные бахчевые культуры	0,7	0,5	0,1	0,6	3,2	0,8	0,1
Кормовые культуры - всего	9,0	9,1	6,7	9,6	8,1	9,6	6,3
из них: травы однолетние	2,5	2,5	1,9	2,6	3,0	2,5	2,4
травы многолетние	6,2	6,3	4,6	6,6	4,9	6,8	3,1
кормовые культуры на силос (без кукурузы)	0,2	0,2	...	...	-	0,1	0,5
кукуруза на корм	...	...	...	0,1	0,1	...	...
корнеплодные кормовые культуры, включая свеклу сахарную на корм скоту	...	...	-	...	-	...	-



## Оренбургская область

	Крестьянские (фермерские) хозяйства и индивидуальные предприниматели	в том числе				Справочно: хозяйства с численностью работников	
		крестьянские (фермерские) хозяйства	из них		индивидуальные предприниматели	до 16 человек	16 - 100 человек
			юридические лица	главы крестьянских (фермерских) хозяйств			
<b>Площади многолетних плодовых насаждений и ягодных культур - всего, га</b>	<b>19,9</b>	...	-	...	...	<b>19,9</b>	-
в том числе: семечковые культуры - всего	11,2	...	-	...	...	11,2	-
из них: яблоня	...	...	-	...	...	...	-
груша	...	...	-	...	-	...	-
косточковые культуры - всего	...	...	-	...	...	...	-
из них: слива	...	...	-	...	-	...	-
вишня	...	-	-	...	...	...	-
абрикос	...	...	-	...	-	...	-
ягодники - всего <sup>1)</sup>	...	...	-	...	...	...	-
из них: земляника, клубника	...	...	-	...	...	...	-
малина, ежевика	...	...	-	...	...	...	-
<b>Структура площадей многолетних плодовых насаждений и ягодных культур по видам плодово-ягодных насаждений (в процентах от общей площади плодово-ягодных насаждений соответствующей категории хозяйств)</b>							
семечковые культуры	56,3	...	-	...	...	56,3	-
косточковые культуры	...	...	-	...	...	...	-
ягодники	...	...	-	...	...	...	-

## Оренбургская область

	Крестьянские (фермерские) хозяйства и индивидуальные предприниматели	в том числе				Справочно: хозяйства с численностью работников	
		крестьянские (фермерские) хозяйства	из них		индивидуальные предприниматели	до 16 человек	16 - 100 человек
			юридические лица	главы крестьянских (фермерских) хозяйств			
Площади виноградников - всего, га	...	...	-	...	-	...	-
<b>Поголовье сельскохозяйственных животных, голов:</b>							
<b>Крупный рогатый скот - всего</b>	<b>70987</b>	<b>60786</b>	<b>4947</b>	<b>55839</b>	<b>10201</b>	<b>61695</b>	<b>9292</b>
<b>Молочный и мясной крупный рогатый скот</b>	<b>70987</b>	<b>60786</b>	<b>4947</b>	<b>55839</b>	<b>10201</b>	<b>61695</b>	<b>9292</b>
в том числе: взрослое поголовье	32414	27761	2131	25630	4653	28359	4055
из него коровы	29415	25262	2002	23260	4153	25512	3903
молодняк (кроме телят до 1 года)	20079	17238	1418	15820	2841	16960	3119
телята (до 1 года)	18494	15787	1398	14389	2707	16376	2118
<b>Молочный крупный рогатый скот</b>	<b>35392</b>	<b>30083</b>	<b>1776</b>	<b>28307</b>	<b>5309</b>	<b>30555</b>	<b>4837</b>
в том числе: взрослое поголовье	17299	14880	808	14072	2419	15104	2195
из него коровы	16021	13746	767	12979	2275	13918	2103
молодняк (кроме телят до 1 года)	9356	7884	516	7368	1472	7713	1643
из него нетели	1494	1219	128	1091	275	1317	177
телята (до 1 года)	8737	7319	452	6867	1418	7738	999
<b>Мясной крупный рогатый скот</b>	<b>35595</b>	<b>30703</b>	<b>3171</b>	<b>27532</b>	<b>4892</b>	<b>31140</b>	<b>4455</b>
в том числе: взрослое поголовье	15115	12881	1323	11558	2234	13255	1860
из него коровы	13394	11516	1235	10281	1878	11594	1800
молодняк (кроме телят до 1 года)	10723	9354	902	8452	1369	9247	1476

## Оренбургская область

	Крестьянские (фермерские) хозяйства и индивидуальные предприниматели	в том числе				Справочно: хозяйства с численностью работников	
		крестьянские (фермерские) хозяйства	из них		индивидуальные предприниматели	до 16 человек	16 - 100 человек
			юридические лица	главы крестьянских (фермерских) хозяйств			
телята (до 1 года)	9757	8468	946	7522	1289	8638	1119
<b>Свињи</b>	<b>28428</b>	<b>24923</b>	<b>2469</b>	<b>22454</b>	<b>3505</b>	<b>25542</b>	<b>2886</b>
в том числе: взрослое поголовье	6220	5005	370	4635	1215	5379	841
в том числе основного стада	4733	4040	267	3773	693	3988	745
из него свиноматки основные	3516	3030	173	2857	486	2855	661
молодняк	22208	19918	2099	17819	2290	20163	2045
из него: молодняк старше 4 месяцев на откорме	12826	11759	1233	10526	1067	11535	1291
поросята до 4 месяцев	8964	7872	866	7006	1092	8210	754
<b>Овцы и козы - всего</b>	<b>76767</b>	<b>61869</b>	<b>7487</b>	<b>54382</b>	<b>14898</b>	<b>74544</b>	<b>2223</b>
<b>Овцы</b>	<b>70100</b>	<b>57270</b>	<b>6907</b>	<b>50363</b>	<b>12830</b>	<b>67929</b>	<b>2171</b>
в том числе: взрослое поголовье	42264	34545	4191	30354	7719	40988	1276
из него овцематки и ярки старше 1 года	37373	30530	3921	26609	6843	36255	1118
молодняк	27836	22725	2716	20009	5111	26941	895
<b>Козы</b>	<b>6667</b>	<b>4599</b>	<b>580</b>	<b>4019</b>	<b>2068</b>	<b>6615</b>	<b>52</b>
в том числе: взрослое поголовье	4592	3103	364	2739	1489	4566	26
из него козоматки и козочки старше 1 года	3828	2410	332	2078	1418	3805	23
молодняк	2075	1496	216	1280	579	2049	26
<b>Птица - всего</b>	<b>401455</b>	<b>54454</b>	<b>2374</b>	<b>52080</b>	<b>347001</b>	<b>389136</b>	<b>12319</b>



## Оренбургская область

	Крестьянские (фермерские) хозяйства и индивидуальные предприниматели	в том числе				Справочно: хозяйства с численностью работников	
		крестьянские (фермерские) хозяйства	из них		индивидуальные предприниматели	до 16 человек	16 - 100 человек
			юридические лица	главы крестьянских (фермерских) хозяйств			
<b>Птица сельскохозяйственная - всего</b>	<b>400270</b>	<b>54369</b>	<b>2374</b>	<b>51995</b>	<b>345901</b>	<b>387951</b>	<b>12319</b>
<b>в том числе:</b>							
<b>куры - всего</b>	<b>244915</b>	<b>16927</b>	<b>1642</b>	<b>15285</b>	<b>227988</b>	<b>243992</b>	<b>923</b>
из них:							
куры-несушки	13551	6243	644	5599	7308	13139	412
петухи	888	536	67	469	352	856	32
молодняк кур (всех возрастов)	230476	10148	931	9217	220328	229997	479
<b>куры яичных пород</b>	<b>13734</b>	<b>7032</b>	<b>713</b>	<b>6319</b>	<b>6702</b>	<b>13375</b>	<b>359</b>
из них:							
куры-несушки	10539	5050	567	4483	5489	10208	331
из них промышленного стада	...	...	-	...	-	...	-
петухи	566	415	...	...	151	538	28
молодняк кур (всех возрастов)	2629	1567	...	...	1062	2629	-
<b>куры мясных и мясо-яичных пород</b>	<b>231181</b>	<b>9895</b>	<b>929</b>	<b>8966</b>	<b>221286</b>	<b>230617</b>	<b>564</b>
из них:							
куры-несушки	3012	1193	77	1116	1819	...	...
петухи	322	121	...	...	201	...	...
молодняк кур (всех возрастов)	227847	8581	...	...	219266	227368	479
из них бройлеры	225335	7819	...	...	217516	224856	479
<b>утки</b>	<b>74394</b>	<b>15626</b>	<b>475</b>	<b>15151</b>	<b>58768</b>	<b>69059</b>	<b>5335</b>
<b>гуси</b>	<b>75168</b>	<b>19388</b>	<b>223</b>	<b>19165</b>	<b>55780</b>	...	...
<b>индейки</b>	<b>5723</b>	<b>2358</b>	<b>34</b>	<b>2324</b>	<b>3365</b>	...	...

## Оренбургская область

	Крестьянские (фермерские) хозяйства и индивидуальные предприниматели	в том числе				Справочно: хозяйства с численностью работников	
		крестьянские (фермерские) хозяйства	из них		индивидуальные предприниматели	до 16 человек	16 - 100 человек
			юридические лица	главы крестьянских (фермерских) хозяйств			
цесарки	70	70	-	70	-	70	-
Прочие виды птицы - всего	1185	...	-	...	...	1185	-
перепелки	1185	...	-	...	...	1185	-
<b>Лошади</b>	<b>6280</b>	<b>5083</b>	<b>328</b>	<b>4755</b>	<b>1197</b>	<b>5759</b>	<b>521</b>
в том числе: взрослое поголовье	3902	3098	224	2874	804	3552	350
из него кобылы	3158	2547	195	2352	611	2886	272
молодняк	2378	1985	104	1881	393	2207	171
<b>Кролики домашние</b>	<b>1330</b>	<b>492</b>	<b>...</b>	<b>...</b>	<b>838</b>	<b>...</b>	<b>...</b>
<b>Пчелы медоносные (семьи), шт.</b>	<b>3530</b>	<b>2367</b>	<b>199</b>	<b>2168</b>	<b>1163</b>	<b>...</b>	<b>...</b>
<b>Наличие сельскохозяйственной техники, шт.:</b>							
Тракторы	7397	6670	1155	5515	727	6457	890
Комбайны:							
зерноуборочные	2843	2638	486	2152	205	2552	276
кукурузоуборочные	...	...	-	...	-	...	-
льноуборочные	...	...	...	-	-	...	-
картофелеуборочные	7	7	-	7	-	7	-
кормоуборочные	76	69	8	61	7	64	11
Установки доильные	84	74	...	...	10	73	11
Автомобили грузовые	2212	1969	386	1583	243	1902	284



## Оренбургская область

	Крестьянские (фермерские) хозяйства и индивидуальные предприниматели	в том числе				Справочно: хозяйства с численностью работников	
		крестьянские (фермерские) хозяйства	из них		индивидуальные предприниматели	до 16 человек	16 - 100 человек
			юридические лица	главы крестьянских (фермерских) хозяйств			
Плуги	3472	3124	458	2666	348	3116	322
Косилки	1835	1568	210	1358	267	1692	126
Сеялки	6252	5723	833	4890	529	5583	644
<b>В среднем на одно хозяйство:</b>							
численность работников, человек <sup>2)</sup>	4	4	6	4	3	3	26
общая земельная площадь, га	649,2	839,9	1102,4	796,5	180,0	758,4	5590,4
площадь сельскохозяйственных угодий, га	646,5	836,9	1102,0	793,0	178,2	756,2	5588,9
общая посевная площадь сельскохозяйственных культур под урожай 2016 г., га <sup>3)</sup>	781,9	851,6	1415,4	781,3	363,7	669,1	4159,7
поголовье сельскохозяйственных животных, голов <sup>4)</sup> :							
крупный рогатый скот	55	60	71	59	37	49	265
из него коровы	25	27	30	27	18	23	118
свиньи	53	56	71	55	39	49	206
птица	1106	199	113	206	3899	1099	1369

<sup>1)</sup> Включая ягодники в междурядьях сада.

<sup>2)</sup> В расчете на одно хозяйство, осуществлявшее сельскохозяйственную деятельность в I полугодии 2016 года.

<sup>3)</sup> В расчете на одно хозяйство, имевшее общую посевную площадь.

<sup>4)</sup> В расчете на одно хозяйство, имевшее поголовье скота соответствующего вида.

**7. СТРУКТУРА ОСНОВНЫХ ПОКАЗАТЕЛЕЙ ВСЕРОССИЙСКОЙ СЕЛЬСКОХОЗЯЙСТВЕННОЙ ПЕРЕПИСИ ПО  
КРЕСТЬЯНСКИМ (ФЕРМЕРСКИМ) ХОЗЯЙСТВАМ И ИНДИВИДУАЛЬНЫМ ПРЕДПРИНИМАТЕЛЯМ**

(на 1 июля 2016 года; в % от крестьянских (фермерских) хозяйств и индивидуальных предпринимателей)

**Оренбургская область**

	Крестьянские (фермерские) хозяйства	в том числе		Индивидуальные предприниматели	Справочно: хозяйства с числен- ностью работников	
		юридические лица	главы крестьянских (фермерских) хозяйств		до 16 человек	16-100 человек
<b>Общая земельная площадь</b>	<b>92,0</b>	<b>17,2</b>	<b>74,8</b>	<b>8,0</b>	<b>81,2</b>	<b>16,9</b>
из нее сельскохозяйственные угодья	92,0	17,2	74,8	8,0	81,3	17,0
в том числе: пашня	92,8	17,3	75,5	7,2	81,8	17,6
сенокосы	87,2	15,4	71,8	12,8	81,3	12,8
пастбища	90,1	15,8	74,3	9,9	75,1	19,6
многолетние насаждения	...	-	...	...	...	-
залежь	...	29,0	...	...	...	...
<b>Посевная площадь под урожай 2016 г. - всего</b>	<b>93,4</b>	<b>17,2</b>	<b>76,1</b>	<b>6,6</b>	<b>82,8</b>	<b>17,2</b>
в том числе: Зерновые и зернобобовые культуры - всего	93,5	17,7	75,8	6,5	82,8	17,2
из них: пшеница	93,5	16,9	76,6	6,5	82,1	17,9
рожь	92,6	15,7	76,9	7,4	80,2	19,8
ячмень	93,0	18,4	74,6	7,0	86,8	13,2
овес	94,1	13,5	80,6	5,9	89,0	11,0
кукуруза на зерно	89,2	21,0	68,2	10,8	70,6	29,4
просо	96,7	9,8	86,9	3,3	82,5	17,5
гречиха	92,3	29,3	63,1	7,7	82,3	17,7



## Оренбургская область

	Крестьянские (фермерские) хозяйства	в том числе		Индивидуальные предприниматели	Справочно: хозяйства с числен- ностью работников	
		юридические лица	главы крестьянских (фермерских) хозяйств		до 16 человек	16-100 человек
зернобобовые культуры	97,7	37,7	60,0	2,3	63,8	36,2
из них: горох	100,0	33,4	66,6	-	75,6	24,4
Технические культуры - всего	93,6	18,1	75,5	6,4	79,9	20,1
из них: масличные культуры - всего	93,6	18,1	75,5	6,4	79,9	20,1
из них: подсолнечник на зерно	93,4	17,6	75,8	6,6	79,6	20,4
лен-кудряш	100,0	47,4	52,6	-	76,7	23,3
соя	100,0	...	...	-	54,1	45,9
рапс	...	...	-	-	...	-
горчица	100,0	8,7	91,3	-	...	...
рыжик	...	63,8	25,1	...	...	...
эфирно-масличные культуры	...	...	...	-	...	-
Картофель	92,1	...	...	7,9	75,1	24,9
Овощные и бахчевые культуры - всего	68,4	2,3	66,2	31,6	96,9	3,1
из них: овощи открытого грунта - всего	63,0	...	...	37,0	96,5	3,5
в том числе: капуста, кроме цветной и брокколи	61,4	...	...	38,6	...	...
капуста цветная и брокколи	...	-	...	...	...	-
огурцы	...	...	58,0	...	...	-
помидоры	49,2	...	...	50,8	...	...



## Оренбургская область

	Крестьянские (фермерские) хозяйства	в том числе		Индивидуальные предприниматели	Справочно: хозяйства с числен- ностью работников	
		юридические лица	главы крестьянских (фермерских) хозяйств		до 16 человек	16-100 человек
свекла столовая	63,6	-	63,6	36,4	...	...
морковь столовая	86,4	-	86,4	13,6	...	...
лук репчатый	97,5	-	97,5	2,5	...	...
кабачки, патиссоны	10,2	-	10,2	89,8	100,0	-
продовольственные бахчевые культуры	68,9	2,4	66,5	31,1	97,0	3,0
Кормовые культуры - всего	94,1	12,7	81,3	5,9	88,0	12,0
из них:						
травы однолетние	92,2	13,3	78,9	7,8	83,6	16,4
травы многолетние	94,7	12,9	81,8	5,3	91,3	8,7
кормовые культуры на силос (без кукурузы)	100,0	...	...	-	52,1	47,9
кукуруза на корм	...	...	87,4	6,5	...	...
корнеплодные кормовые культуры, включая свеклу сахарную на корм скоту	...	-	...	-	...	-
<b>Площади многолетних плодовых насаждений и ягодных культур - всего</b>	...	-	...	...	...	-
в том числе:						
семечковые культуры - всего	...	-	...	...	...	-
из них:						
яблоня	...	-	...	...	...	-
груша	...	-	...	-	...	-
косточковые культуры - всего	...	-	...	...	...	-
из них:						
слива	...	-	...	-	...	-

## Оренбургская область

	Крестьянские (фермерские) хозяйства	в том числе		Индивидуальные предприниматели	Справочно: хозяйства с числен- ностью работников	
		юридические лица	главы крестьянских (фермерских) хозяйств		до 16 человек	16-100 человек
вишня	-	-	-	...	...	-
абрикос	...	-	...	-	...	-
ягодники - всего <sup>1)</sup>	...	-	...	...	...	-
из них: земляника, клубника	...	-	...	...	...	-
малина, ежевика	...	-	...	...	...	-
<b>Площади виноградников - всего</b>	...	-	...	-	...	-
<b>Поголовье сельскохозяйственных животных:</b>						
<b>Крупный рогатый скот - всего</b>	<b>85,6</b>	<b>7,0</b>	<b>78,7</b>	<b>14,4</b>	<b>86,9</b>	<b>13,1</b>
<b>Молочный и мясной крупный рогатый скот</b>	<b>85,6</b>	<b>7,0</b>	<b>78,7</b>	<b>14,4</b>	<b>86,9</b>	<b>13,1</b>
в том числе: взрослое поголовье	85,6	6,6	79,1	14,4	87,5	12,5
из него коровы	85,9	6,8	79,1	14,1	86,7	13,3
молодняк (кроме телят до 1 года)	85,9	7,1	78,8	14,1	84,5	15,5
телята (до 1 года)	85,4	7,6	77,8	14,6	88,5	11,5
<b>Молочный крупный рогатый скот</b>	<b>85,0</b>	<b>5,0</b>	<b>80,0</b>	<b>15,0</b>	<b>86,3</b>	<b>13,7</b>
в том числе: взрослое поголовье	86,0	4,7	81,3	14,0	87,3	12,7
из него коровы	85,8	4,8	81,0	14,2	86,9	13,1
молодняк (кроме телят до 1 года)	84,3	5,5	78,8	15,7	82,4	17,6
из него нетели	81,6	8,6	73,0	18,4	88,2	11,8

## Оренбургская область

	Крестьянские (фермерские) хозяйства	в том числе		Индивидуальные предприниматели	Справочно: хозяйства с числен- ностью работников	
		юридические лица	главы крестьянских (фермерских) хозяйств		до 16 человек	16-100 человек
телята (до 1 года)	83,8	5,2	78,6	16,2	88,6	11,4
<b>Мясной крупный рогатый скот</b>	<b>86,3</b>	<b>8,9</b>	<b>77,3</b>	<b>13,7</b>	<b>87,5</b>	<b>12,5</b>
в том числе: взрослое поголовье	85,2	8,8	76,5	14,8	87,7	12,3
из него коровы	86,0	9,2	76,8	14,0	86,6	13,4
молодняк (кроме телят до 1 года)	87,2	8,4	78,8	12,8	86,2	13,8
телята (до 1 года)	86,8	9,7	77,1	13,2	88,5	11,5
<b>Свины</b>	<b>87,7</b>	<b>8,7</b>	<b>79,0</b>	<b>12,3</b>	<b>89,8</b>	<b>10,2</b>
в том числе: взрослое поголовье	80,5	5,9	74,5	19,5	86,5	13,5
в том числе основного стада	85,4	5,6	79,7	14,6	84,3	15,7
из него свиноматки основные	86,2	4,9	81,3	13,8	81,2	18,8
молодняк	89,7	9,5	80,2	10,3	90,8	9,2
из него: молодняк старше 4 месяцев на откорме	91,7	9,6	82,1	8,3	89,9	10,1
поросята до 4 месяцев	87,8	9,7	78,2	12,2	91,6	8,4
<b>Овцы и козы - всего</b>	<b>80,6</b>	<b>9,8</b>	<b>70,8</b>	<b>19,4</b>	<b>97,1</b>	<b>2,9</b>
<b>Овцы</b>	<b>81,7</b>	<b>9,9</b>	<b>71,8</b>	<b>18,3</b>	<b>96,9</b>	<b>3,1</b>
в том числе: взрослое поголовье	81,7	9,9	71,8	18,3	97,0	3,0
из него овцематки и ярки старше 1 года	81,7	10,5	71,2	18,3	97,0	3,0
молодняк	81,6	9,8	71,9	18,4	96,8	3,2



## Оренбургская область

	Крестьянские (фермерские) хозяйства	в том числе		Индивидуальные предприниматели	Справочно: хозяйства с числен- ностью работников	
		юридические лица	главы крестьянских (фермерских) хозяйств		до 16 человек	16-100 человек
<b>Козы</b>	<b>69,0</b>	<b>8,7</b>	<b>60,3</b>	<b>31,0</b>	<b>99,2</b>	<b>0,8</b>
в том числе: взрослое поголовье	67,6	7,9	59,6	32,4	99,4	0,6
из него козوماتки и козочки старше 1 года	63,0	8,7	54,3	37,0	99,4	0,6
молодняк	72,1	10,4	61,7	27,9	98,7	1,3
<b>Птица - всего</b>	<b>13,6</b>	<b>0,6</b>	<b>13,0</b>	<b>86,4</b>	<b>96,9</b>	<b>3,1</b>
<b>Птица сельскохозяйственная - всего</b>	<b>13,6</b>	<b>0,6</b>	<b>13,0</b>	<b>86,4</b>	<b>96,9</b>	<b>3,1</b>
<b>в том числе: куры - всего</b>	<b>6,9</b>	<b>0,7</b>	<b>6,2</b>	<b>93,1</b>	<b>99,6</b>	<b>0,4</b>
из них: куры-несушки	46,1	4,8	41,3	53,9	97,0	3,0
петухи	60,4	7,5	52,8	39,6	96,4	3,6
молодняк кур (всех возрастов)	4,4	0,4	4,0	95,6	99,8	0,2
<b>куры яичных пород</b>	<b>51,2</b>	<b>5,2</b>	<b>46,0</b>	<b>48,8</b>	<b>97,4</b>	<b>2,6</b>
из них: куры-несушки	47,9	5,4	42,5	52,1	96,9	3,1
из них промышленного стада	...	-	...	-	...	-
петухи	73,3	...	...	26,7	95,1	4,9
молодняк кур (всех возрастов)	59,6	...	...	40,4	100,0	-
<b>куры мясных и мясо-яичных пород</b>	<b>4,3</b>	<b>0,4</b>	<b>3,9</b>	<b>95,7</b>	<b>99,8</b>	<b>0,2</b>
из них: куры-несушки	39,6	2,6	37,1	60,4	...	...
петухи	37,6	...	...	62,4	...	...

## Оренбургская область

	Крестьянские (фермерские) хозяйства	в том числе		Индивидуальные предприниматели	Справочно: хозяйства с числен- ностью работников	
		юридические лица	главы крестьянских (фермерских) хозяйств		до 16 человек	16-100 человек
молодняк кур (всех возрастов)	3,8	...	...	96,2	99,8	0,2
из них бройлеры	3,5	...	...	96,5	99,8	0,2
<b>утки</b>	<b>21,0</b>	<b>0,6</b>	<b>20,4</b>	<b>79,0</b>	<b>92,8</b>	<b>7,2</b>
<b>гуси</b>	<b>25,8</b>	<b>0,3</b>	<b>25,5</b>	<b>74,2</b>	...	...
<b>индейки</b>	<b>41,2</b>	<b>0,6</b>	<b>40,6</b>	<b>58,8</b>	...	...
<b>цесарки</b>	<b>100,0</b>	-	<b>100,0</b>	-	<b>100,0</b>	-
<b>Прочие виды птицы - всего</b>	...	-	...	...	...	-
перепелки	...	-	...	...	...	-
<b>Лошади</b>	<b>80,9</b>	<b>5,2</b>	<b>75,7</b>	<b>19,1</b>	<b>91,7</b>	<b>8,3</b>
в том числе: взрослое поголовье	79,4	5,7	73,7	20,6	91,0	9,0
из него кобылы	80,7	6,2	74,5	19,3	91,4	8,6
молодняк	83,5	4,4	79,1	16,5	92,8	7,2
<b>Кролики домашние</b>	<b>37,0</b>	...	...	<b>63,0</b>	...	...
<b>Пчелы медоносные (семьи)</b>	<b>67,1</b>	<b>5,6</b>	<b>61,4</b>	<b>32,9</b>	...	...
<b>Наличие сельскохозяйственной техники:</b>						
Тракторы	90,2	15,6	74,6	9,8	87,3	12,0
Комбайны:						
зерноуборочные	92,8	17,1	75,7	7,2	89,8	9,7
кукурузоуборочные	...	-	...	-	...	-
льноуборочные	...	...	-	-	...	-



## Оренбургская область

	Крестьянские (фермерские) хозяйства	в том числе		Индивидуальные предприниматели	Справочно: хозяйства с числен- ностью работников	
		юридические лица	главы крестьянских (фермерских) хозяйств		до 16 человек	16-100 человек
картофелеуборочные	100,0	-	100,0	-	100,0	-
кормоуборочные	90,8	10,5	80,3	9,2	84,2	14,5
Установки доильные	88,1	...	...	11,9	86,9	13,1
Автомобили грузовые	89,0	17,5	71,6	11,0	86,0	12,8
Плуги	90,0	13,2	76,8	10,0	89,7	9,3
Косилки	85,4	11,4	74,0	14,6	92,2	6,9
Сеялки	91,5	13,3	78,2	8,5	89,3	10,3

<sup>1)</sup> Включая ягодники в междурядьях сада.

**8. ОСНОВНЫЕ ИТОГИ ВСЕРОССИЙСКОЙ СЕЛЬСКОХОЗЯЙСТВЕННОЙ ПЕРЕПИСИ ПО ЛИЧНЫМ ПОДСОБНЫМ  
И ДРУГИМ ИНДИВИДУАЛЬНЫМ ХОЗЯЙСТВАМ ГРАЖДАН**

(на 1 июля 2016 года)

**Оренбургская область**

	Личные подсобные и другие индивидуальные хозяйства граждан	в том числе хозяйства				Личные подсобные хозяйства в процентах от личных подсобных и других индивидуальных хозяйств граждан
		личные подсобные	граждан, имеющих земельные участки для индивидуального жилищного строительства <sup>1)</sup>	граждан, имеющих земельные участки (садовые, огородные, дачные и другие), не входящих в некоммерческие объединения	граждан, не имеющих земли, но имеющих сельскохозяйственных животных	
<b>Число хозяйств - всего</b>	<b>399727</b>	<b>375073</b>	<b>23130</b>	<b>1289</b>	<b>235</b>	<b>93,8</b>
из них производившие сельскохозяйственную продукцию в I полугодии 2016 г.	314881	295979	17887	780	235	94,0
в процентах от общего числа соответствующей категории хозяйств	78,8	78,9	77,3	60,5	100,0	x
<b>Число хозяйств с заброшенными земельными участками (пустующими домами)</b>	<b>39009</b>	<b>37086</b>	<b>1677</b>	<b>246</b>	<b>x</b>	<b>95,1</b>
в процентах от общего числа соответствующей категории хозяйств	9,8	9,9	7,3	19,1	x	x
<b>Общая земельная площадь, га</b>	<b>416620,4</b>	<b>403796,2</b>	<b>12660,1</b>	<b>164,1</b>	<b>-</b>	<b>96,9</b>
из нее сельскохозяйственные угодья	399896,6	387943,2	11820,5	132,9	-	97,0
в том числе:						
пашня	117903,2	106830,2	11032,8	40,5	-	90,6
сенокосы	95196,2	95169,4	24,4	2,4	-	100,0
пастбища	27417,5	27376,3	35,8	5,6	-	99,8
многолетние насаждения	2403,2	2257,8	138,1	7,4	-	93,9
залежь	156976,5	156309,5	590,0	77,0	-	99,6
Из общей площади сельскохозяйственных угодий фактически использовались, га	242920,1	231633,7	11230,8	55,9	-	95,4



## Оренбургская область

	Личные подсобные и другие индивидуальные хозяйства граждан	в том числе хозяйства				Личные подсобные хозяйства в процентах от личных подсобных и других индивидуальных хозяйств граждан
		личные подсобные	граждан, имеющих земельные участки для индивидуального жилищного строительства <sup>1)</sup>	граждан, имеющих земельные участки (садовые, огородные, дачные и другие), не входящих в некоммерческие объединения	граждан, не имеющих земли, но имеющих сельскохозяйственных животных	
в процентах от общей площади сельскохозяйственных угодий соответствующей категории хозяйств	60,7	59,7	95,0	42,1	-	x
<b>Посевная площадь под урожай 2016 г. - всего, га</b>	<b>103763,0</b>	<b>92709,0</b>	<b>11016,7</b>	<b>37,3</b>	-	<b>89,3</b>
в том числе:						
Зерновые и зернобобовые культуры - всего	37807,4	36992,4	815,0	-	-	97,8
Технические культуры - всего	8273,9	...	-	...	-	100,0
из них:						
подсолнечник на зерно	8272,9	...	-	...	-	100,0
Картофель	6181,2	6023,5	131,1	26,6	-	97,4
Овощные и бахчевые культуры - всего	45275,1	35344,3	9920,2	10,6	-	78,1
из них:						
овощи открытого грунта - всего	2854,6	2714,5	131,4	8,8	-	95,1
в том числе:						
капуста, кроме цветной и брокколи	304,8	293,7	10,0	1,1	-	96,4
капуста цветная и брокколи	13,2	12,9	0,3	0,0	-	97,6
огурцы	247,0	231,2	15,1	0,7	-	93,6
помидоры	599,6	562,2	35,8	1,6	-	93,8
свекла столовая	110,8	104,9	5,5	0,4	-	94,6
морковь столовая	200,6	189,3	10,5	0,8	-	94,4
лук репчатый	348,5	333,2	14,5	0,8	-	95,6
чеснок	108,4	103,1	4,9	0,4	-	95,1



## Оренбургская область

	Личные подсобные и другие индивидуальные хозяйства граждан	в том числе хозяйства				Личные подсобные хозяйства в процентах от личных подсобных и других индивидуальных хозяйств граждан
		личные подсобные	граждан, имеющих земельные участки для индивидуального жилищного строительства <sup>1)</sup>	граждан, имеющих земельные участки (садовые, огородные, дачные и другие), не входящих в некоммерческие объединения	граждан, не имеющих земли, но имеющих сельскохозяйственных животных	
кабачки, патиссоны	115,7	110,3	5,2	0,3	-	95,3
овощи закрытого грунта - всего	39,9	37,1	1,4	1,4	-	92,9
из них: огурцы	6,2	5,6	...	...	-	90,7
помидоры	30,0	28,4	...	...	-	94,7
продовольственные бахчевые культуры - всего	42222,4	32435,2	9786,8	0,4	-	76,8
Кормовые культуры - всего	6225,4	6074,9	150,4	0,1	-	97,6
из них: травы однолетние	3387,3	3337,1	...	...	-	98,5
травы многолетние	2468,4	2368,2	...	...	-	95,9
кукуруза на корм	112,9	112,8	...	...	-	99,9
корнеплодные кормовые культуры, включая свеклу сахарную на корм скоту	40,9	40,8	0,1	-	-	99,9
<b>Структура посевных площадей по видам сельскохозяйственных культур (в процентах от общей посевной площади соответствующей категории хозяйства)</b>						
Зерновые и зернобобовые культуры - всего	36,4	39,9	7,4	-	-	109,5
Технические культуры - всего	8,0	...	-	...	-	111,9
из них: подсолнечник на зерно	8,0	...	-	...	-	111,9
Картофель	6,0	6,5	1,2	71,3	-	109,1

## Оренбургская область

	Личные подсобные и другие индивидуальные хозяйства граждан	в том числе хозяйства				Личные подсобные хозяйства в процентах от личных подсобных и других индивидуальных хозяйств граждан
		личные подсобные	граждан, имеющих земельные участки для индивидуального жилищного строительства <sup>1)</sup>	граждан, имеющих земельные участки (садовые, огородные, дачные и другие), не входящих в некоммерческие объединения	граждан, не имеющих земли, но имеющих сельскохозяйственных животных	
Овощные и бахчевые культуры - всего	43,6	38,1	90,0	28,3	-	87,4
из них: овощи открытого грунта - всего	2,8	2,9	1,2	23,5	-	106,4
в том числе: капуста, кроме цветной и брокколи	0,3	0,3	0,1	2,9	-	107,9
капуста цветная и брокколи	0,0	0,0	0,0	0,1	-	109,3
огурцы	0,2	0,2	0,1	1,8	-	104,8
помидоры	0,6	0,6	0,3	4,4	-	104,9
свекла столовая	0,1	0,1	0,1	1,1	-	105,9
морковь столовая	0,2	0,2	0,1	2,1	-	105,6
лук репчатый	0,3	0,4	0,1	2,1	-	107,0
чеснок	0,1	0,1	0,0	1,0	-	106,4
кабачки, патиссоны	0,1	0,1	0,0	0,7	-	106,7
овощи закрытого грунта	0,0	0,0	0,0	3,8	-	104,0
из них: огурцы	0,0	0,0	...	...	-	101,5
помидоры	0,0	0,0	...	...	-	106,0
продовольственные бахчевые культуры - всего	40,7	35,0	88,8	1,0	-	86,0
Кормовые культуры - всего	6,0	6,6	1,4	0,4	-	109,2
из них: травы однолетние	3,3	3,6	...	...	-	110,3

## Оренбургская область

	Личные подсобные и другие индивидуальные хозяйства граждан	в том числе хозяйства				Личные подсобные хозяйства в процентах от личных подсобных и других индивидуальных хозяйств граждан
		личные подсобные	граждан, имеющих земельные участки для индивидуального жилищного строительства <sup>1)</sup>	граждан, имеющих земельные участки (садовые, огородные, дачные и другие), не входящих в некоммерческие объединения	граждан, не имеющих земли, но имеющих сельскохозяйственных животных	
травы многолетние	2,4	2,6	...	...	-	107,4
кукуруза на корм	0,1	0,1	...	...	-	111,9
корнеплодные кормовые культуры, включая свеклу сахарную на корм скоту	0,0	0,0	0,0	-	-	111,8
<b>Площади многолетних плодовых насаждений и ягодных культур - всего, га</b>	<b>2276,2</b>	<b>2139,5</b>	<b>129,6</b>	<b>7,1</b>	<b>-</b>	<b>94,0</b>
в том числе: семечковые культуры - всего	668,7	619,8	46,9	2,0	-	92,7
из них: яблоня	526,8	491,6	33,7	1,5	-	93,3
груша	135,9	123,7	11,7	0,5	-	91,0
косточковые культуры - всего	1171,8	1107,8	61,0	3,1	-	94,5
из них: слива	257,1	241,7	14,7	0,7	-	94,0
вишня	776,2	738,3	35,9	2,0	-	95,1
черешня	13,0	11,7	1,2	0,0	-	90,3
абрикос	93,9	86,3	7,4	0,3	-	91,8
персик	0,8	0,7	...	...	-	82,4
альча	0,5	0,4	...	...	-	88,7
орехоплодные культуры - всего	1,3	1,2	0,1	-	-	94,8
из них: грецкий орех	0,6	0,5	0,0	-	-	96,6

## Оренбургская область

	Личные подсобные и другие индивидуальные хозяйства граждан	в том числе хозяйства				Личные подсобные хозяйства в процентах от личных подсобных и других индивидуальных хозяйств граждан
		личные подсобные	граждан, имеющих земельные участки для индивидуального жилищного строительства <sup>1)</sup>	граждан, имеющих земельные участки (садовые, огородные, дачные и другие), не входящих в некоммерческие объединения	граждан, не имеющих земли, но имеющих сельскохозяйственных животных	
фундук	0,4	0,4	0,0	-	-	89,9
субтропические культуры	0,1	...	...	-	-	91,3
цитрусовые культуры	0,0	0,0	-	-	-	100,0
ягодники - всего	434,3	410,6	21,7	2,1	-	94,5
из них: земляника, клубника	151,3	143,3	7,2	0,8	-	94,7
малина, ежевика	158,1	149,1	8,3	0,8	-	94,3
смородина всех видов	61,3	58,0	3,0	0,3	-	94,6
крыжовник	34,8	32,9	1,7	0,1	-	94,7
рябина черноплодная	8,4	8,0	0,3	0,0	-	95,7
облепиха	7,0	6,5	0,5	0,0	-	92,1
<b>Структура площадей многолетних плодовых насаждений и ягодных культур по видам плодово-ягодных насаждений (в процентах от общей площади плодово-ягодных насаждений соответствующей категории хозяйств)</b>						
семечковые культуры	29,4	29,0	36,2	28,0	-	98,6
косточковые культуры	51,5	51,8	47,0	42,9	-	100,6
орехоплодные культуры	0,1	0,1	0,1	-	-	100,9
субтропические культуры	0,0	...	...	-	-	97,1

## Оренбургская область

	Личные подсобные и другие индивидуальные хозяйства граждан	в том числе хозяйства				Личные подсобные хозяйства в процентах от личных подсобных и других индивидуальных хозяйств граждан
		личные подсобные	граждан, имеющих земельные участки для индивидуального жилищного строительства <sup>1)</sup>	граждан, имеющих земельные участки (садовые, огородные, дачные и другие), не входящих в некоммерческие объединения	граждан, не имеющих земли, но имеющих сельскохозяйственных животных	
цитрусовые культуры	0,0	0,0	-	-	-	106,4
ягодники	19,1	19,2	16,7	29,0	-	100,6
<b>Площади виноградников - всего, га</b>	<b>90,7</b>	<b>84,6</b>	<b>5,9</b>	<b>0,2</b>	-	<b>93,2</b>
<b>Поголовье сельскохозяйственных животных, голов:</b>						
<b>Крупный рогатый скот - всего</b>	<b>244443</b>	<b>242231</b>	<b>1425</b>	<b>142</b>	<b>645</b>	<b>99,1</b>
<b>Молочный и мясной крупный рогатый скот</b>	<b>244443</b>	<b>242231</b>	<b>1425</b>	<b>142</b>	<b>645</b>	<b>99,1</b>
в том числе: взрослое поголовье	118584	117281	834	78	411	98,9
из него коровы	109676	108466	805	63	342	98,9
молодняк (кроме телят до 1 года)	47462	47054	281	10	117	99,1
телята (до 1 года)	78397	77916	310	54	117	99,4
<b>Молочный крупный рогатый скот</b>	<b>223121</b>	<b>221746</b>	<b>761</b>	<b>...</b>	<b>...</b>	<b>99,4</b>
в том числе: взрослое поголовье	111810	110968	444	...	...	99,2
из него коровы	104523	103741	436	...	...	99,3
молодняк (кроме телят до 1 года)	40365	40140	152	10	63	99,4
из него нетели	8013	7939	51	...	...	99,1
телята (до 1 года)	70946	70638	165	54	89	99,6

## Оренбургская область

	Личные подсобные и другие индивидуальные хозяйства граждан	в том числе хозяйства				Личные подсобные хозяйства в процентах от личных подсобных и других индивидуальных хозяйств граждан
		личные подсобные	граждан, имеющих земельные участки для индивидуального жилищного строительства <sup>1)</sup>	граждан, имеющих земельные участки (садовые, огородные, дачные и другие), не входящих в некоммерческие объединения	граждан, не имеющих земли, но имеющих сельскохозяйственных животных	
<b>Мясной крупный рогатый скот</b>	<b>21322</b>	<b>20485</b>	<b>664</b>	...	...	<b>96,1</b>
в том числе: взрослое поголовье	6774	6293	390	...	...	92,9
из него коровы	5153	4725	369	...	...	91,7
молодняк (кроме телят до 1 года)	7097	6914	129	-	54	97,4
телята (до 1 года)	7451	7278	145	-	28	97,7
<b>Свиньи</b>	<b>130841</b>	<b>128937</b>	<b>1182</b>	<b>93</b>	<b>629</b>	<b>98,5</b>
в том числе: взрослое поголовье	25139	24552	350	18	219	97,7
из него свиноматки основные	16010	15524	285	14	187	97,0
молодняк	105702	104385	832	75	410	98,8
из него: молодняк старше 4 месяцев на откорме	48185	47684	404	13	84	99,0
поросята до 4 месяцев	57517	56701	428	62	326	98,6
<b>Овцы и козы - всего</b>	<b>228377</b>	<b>226796</b>	<b>1146</b>	<b>232</b>	<b>203</b>	<b>99,3</b>
<b>Овцы</b>	<b>198384</b>	<b>197289</b>	<b>742</b>	<b>181</b>	<b>172</b>	<b>99,4</b>
в том числе: взрослое поголовье	121777	121105	486	...	...	99,4
из него овцематки и ярки старше 1 года	100846	100415	272	...	...	99,6
молодняк	78607	76184	256	...	...	99,4

## Оренбургская область

	Личные подсобные и другие индивидуальные хозяйства граждан	в том числе хозяйства				Личные подсобные хозяйства в процентах от личных подсобных и других индивидуальных хозяйств граждан
		личные подсобные	граждан, имеющих земельные участки для индивидуального жилищного строительства <sup>1)</sup>	граждан, имеющих земельные участки (садовые, огородные, дачные и другие), не входящих в некоммерческие объединения	граждан, не имеющих земли, но имеющих сельскохозяйственных животных	
<b>Козы</b>	<b>29993</b>	<b>29507</b>	<b>404</b>	<b>51</b>	<b>31</b>	<b>98,4</b>
в том числе: взрослое поголовье	18042	17757	235	...	...	98,4
из него козوماتки и козочки старше 1 года	14506	14336	128	...	...	98,8
молодняк	11951	11750	169	...	...	98,3
<b>Птица - всего</b>	<b>2928230</b>	<b>2855442</b>	<b>65849</b>	<b>3822</b>	<b>3117</b>	<b>97,5</b>
<b>Птица сельскохозяйственная - всего</b>	<b>2919559</b>	<b>2846862</b>	<b>65758</b>	<b>3822</b>	<b>3117</b>	<b>97,5</b>
<b>в том числе: куры - всего</b>	<b>1887967</b>	<b>1835531</b>	<b>48425</b>	<b>2677</b>	<b>1334</b>	<b>97,2</b>
из них: куры-несушки	976605	949860	25051	1115	579	97,3
петухи	95114	92997	1970	98	49	97,8
молодняк кур (всех возрастов)	816248	792674	21404	1464	706	97,1
<b>куры яичных пород</b>	<b>1047178</b>	<b>1030594</b>	<b>14903</b>	<b>1094</b>	<b>587</b>	<b>98,4</b>
из них: куры-несушки	834583	821300	11949	863	471	98,4
петухи	81081	79917	1039	81	44	98,6
молодняк кур (всех возрастов)	131514	129377	1915	150	72	98,4
<b>куры мясных и мясо-яичных пород</b>	<b>840789</b>	<b>804937</b>	<b>33522</b>	<b>1583</b>	<b>747</b>	<b>95,7</b>
из них: куры-несушки	142022	128560	13102	252	108	90,5

## Оренбургская область

	Личные подсобные и другие индивидуальные хозяйства граждан	в том числе хозяйства				Личные подсобные хозяйства в процентах от личных подсобных и других индивидуальных хозяйств граждан
		личные подсобные	граждан, имеющих земельные участки для индивидуального жилищного строительства <sup>1)</sup>	граждан, имеющих земельные участки (садовые, огородные, дачные и другие), не входящих в некоммерческие объединения	граждан, не имеющих земли, но имеющих сельскохозяйственных животных	
петухи	14033	13080	931	17	5	93,2
молодняк кур (всех возрастов)	684734	663297	19489	1314	634	96,9
из них бройлеры	644720	625306	17491	1289	634	97,0
утки	666933	652421	12375	633	1504	97,8
гуси	316887	311948	4291	413	235	98,4
индейки	44161	43398	625	94	44	98,3
цесарки	3611	3564	...	...	-	98,7
<b>Прочие виды птицы - всего</b>	<b>8671</b>	<b>8580</b>	<b>91</b>	-	-	<b>99,0</b>
перепелки	8591	8500	91	-	-	98,9
фазаны	54	54	-	-	-	100,0
страусы	26	26	-	-	-	100,0
<b>Лошади</b>	<b>12273</b>	<b>12215</b>	...	-	...	<b>99,5</b>
в том числе: взрослое поголовье	8504	8466	...	-	...	99,6
из него кобылы	6232	6215	...	-	...	99,7
молодняк	3769	3749	...	-	...	99,5
<b>Ослы</b>	...	...	-	-	-	...
<b>Верблюды</b>	...	...	-	-	-	...
в том числе: молодняк (всех возрастов)	...	...	-	-	-	...



## Оренбургская область

	Личные подсобные и другие индивидуальные хозяйства граждан	в том числе хозяйства				Личные подсобные хозяйства в процентах от личных подсобных и других индивидуальных хозяйств граждан
		личные подсобные	граждан, имеющих земельные участки для индивидуального жилищного строительства <sup>1)</sup>	граждан, имеющих земельные участки (садовые, огородные, дачные и другие), не входящих в некоммерческие объединения	граждан, не имеющих земли, но имеющих сельскохозяйственных животных	
Кролики домашние	71184	66365	4681	...	...	93,2
Пчелы медоносные (семьи), шт.	54417	53155	1171	65	26	97,7
Наличие сельскохозяйственной техники, шт.:						
Тракторы	9271	9237	27	...	...	99,6
Газонокосилки	28075	24933	3102	40	-	88,8
Мотоблоки, мотокультиваторы со сменными орудиями	28957	26040	2840	77	-	89,9
Автомобили грузовые	8515	8017	477	16	5	94,2
Автомобили легковые	178910	165943	12469	438	60	92,8
Мотоциклы	6109	5929	168	11	3	97,1
Установки доильные	1338	...	...	-	-	99,9
Сепараторы для молока	35970	35776	147	16	31	99,5
Мухомольное оборудование и крупорушки	26547	26480	53	4	10	99,7

<sup>1)</sup> Хозяйства граждан, имевшие земельные участки площадью 4 и более соток и занимавшиеся сельскохозяйственным производством.

**9. ОСНОВНЫЕ ИТОГИ ВСЕРОССИЙСКОЙ СЕЛЬСКОХОЗЯЙСТВЕННОЙ ПЕРЕПИСИ ПО ЛИЧНЫМ ПОДСОБНЫМ ХОЗЯЙСТВАМ  
И ИХ РАСПРЕДЕЛЕНИЕ ПО ЦЕЛЯМ ПРОИЗВОДСТВА СЕЛЬСКОХОЗЯЙСТВЕННОЙ ПРОДУКЦИИ**

(на 1 июля 2016 года)

**Оренбургская область**

	Личные подсобные хозяйства по целям производства:			Справочно: в процентах от соответствующих показателей личных подсобных хозяйств с целью производства:	
	самообеспечение продовольствием	дополнительный источник денежных средств	основной источник денежных средств	дополнительный источник денежных средств	основной источник денежных средств
<b>Число хозяйств, производивших сельскохозяйственную продукцию в I полугодии 2016 года</b>	<b>295145</b>	<b>33626</b>	<b>1060</b>	<b>11,4</b>	<b>0,4</b>
в процентах от общего числа личных подсобных хозяйств	99,7	11,4	0,4	x	x
<b>Общая земельная площадь, га</b>	<b>362133,1</b>	<b>125342,4</b>	<b>19775,1</b>	<b>31,0</b>	<b>4,9</b>
Из общей площади сельскохозяйственных угодий фактически использовались, га	220832,8	91686,2	16877,3	39,6	7,3
<b>Посевная площадь под урожай 2016 г. - всего, га</b>	<b>87728,6</b>	<b>39147,4</b>	<b>8245,3</b>	<b>42,2</b>	<b>8,9</b>
в том числе:					
Зерновые и зернобобовые культуры - всего	34976,5	17819,7	3484,4	48,2	9,4
Технические культуры - всего	8273,9	4998,6	1223,1	60,4	14,8
Картофель	5991,6	1807,2	44,5	30,0	0,7
Овощные и бахчевые культуры - всего	32641,7	11376,2	3053,1	32,2	8,6
в том числе:					
капуста, кроме цветной и брокколи	281,9	109,2	18,5	37,2	6,3
капуста цветная и брокколи	12,9	4,9	0,0	38,1	0,2
огурцы	229,2	37,7	1,5	16,3	0,7
помидоры	542,6	98,1	17,9	17,4	3,2
свекла столовая	104,5	20,0	0,5	19,1	0,5



## Оренбургская область

	Личные подсобные хозяйства по целям производства:			Справочно: в процентах от соответствующих показателей личных подсобных хозяйств с целью производства:	
	самообеспечение продовольствием	дополнительный источник денежных средств	основной источник денежных средств	дополнительный источник денежных средств	основной источник денежных средств
морковь столовая	188,2	34,4	1,3	18,2	0,7
лук репчатый	332,2	99,1	1,0	29,7	0,3
чеснок	102,8	21,0	0,7	20,4	0,7
кабачки, патиссоны	100,3	25,2	4,6	22,9	4,1
овощи закрытого грунта - всего	16,4	8,5	22,4	22,8	60,3
из них: огурцы	5,4	2,5	0,6	45,3	11,3
помидоры	8,2	4,9	20,9	17,2	73,6
продовольственные бахчевые культуры	29845,8	10578,3	2953,7	32,6	9,1
Кормовые культуры - всего	5845,0	3145,7	440,2	51,8	7,2
<b>Структура посевных площадей по видам сельскохозяйственных культур (в процентах от общей посевной площади)</b>					
Зерновые и зернобобовые культуры - всего	39,9	45,5	42,3	x	x
Технические культуры - всего	9,4	12,8	14,8	x	x
Картофель	6,8	4,6	0,5	x	x
Овощные и бахчевые культуры - всего	37,2	29,1	37,0	x	x
в том числе: капуста, кроме цветной и брокколи	0,3	0,3	0,2	88,0	70,9
капуста цветная и брокколи	0,0	0,0	0,0	x	x
огурцы	0,3	0,1	0,0	x	x

## Оренбургская область

	Личные подсобные хозяйства по целям производства:			Справочно: в процентах от соответствующих показателей личных подсобных хозяйств с целью производства:	
	самообеспечение продовольствием	дополнительный источник денежных средств	основной источник денежных средств	дополнительный источник денежных средств	основной источник денежных средств
помидоры	0,6	0,3	0,2	x	x
свекла столовая	0,1	0,1	0,0	x	x
морковь столовая	0,2	0,1	0,0	x	x
лук репчатый	0,4	0,3	0,0	x	x
чеснок	0,1	0,1	0,0	x	x
кабачки, патиссоны	0,1	0,1	0,1	x	x
овощи закрытого грунта - всего	0,0	0,0	0,3	x	x
из них: огурцы	0,0	0,0	0,0	x	x
помидоры	0,0	0,0	0,3	x	x
Кормовые культуры - всего	6,7	8,0	5,3	x	x
<b>Площади многолетних плодовых насаждений и ягодных культур - всего, га</b>	<b>2132,4</b>	<b>297,6</b>	<b>5,8</b>	<b>13,9</b>	<b>0,3</b>
в том числе: семечковые культуры	617,8	82,3	1,6	13,3	0,3
косточковые культуры	1104,0	147,5	3,1	13,3	0,3
орехоплодные культуры	1,2	0,1	-	7,8	-
субтропические культуры	0,1	...	-	...	-
цитрусовые культуры	0,0	...	-	...	-
ягодники	409,3	67,8	1,1	16,5	0,3

## Оренбургская область

	Личные подсобные хозяйства по целям производства:			Справочно: в процентах от соответствующих показателей личных подсобных хозяйств с целью производства:	
	самообеспечение продовольствием	дополнительный источник денежных средств	основной источник денежных средств	дополнительный источник денежных средств	основной источник денежных средств
<b>Структура площадей многолетних плодовых насаждений и ягодных культур по видам плодово-ягодных насаждений (в процентах от общей площади плодово- ягодных насаждений)</b>					
семечковые культуры	29,0	27,7	27,7	x	x
косточковые культуры	51,8	49,5	53,5	x	x
орехоплодные культуры	0,1	0,0	-	x	x
субтропические культуры	0,0	...	-	x	x
цитрусовые культуры	0,0	...	-	x	x
ягодники	19,2	22,8	18,8	x	x
<b>Площади виноградников - всего, га</b>	<b>84,4</b>	<b>9,4</b>	<b>0,2</b>	<b>11,2</b>	<b>0,2</b>
<b>Поголовье сельскохозяйственных животных, голов:</b>					
Крупный рогатый скот - всего	238542	104559	9074	43,2	3,7
из него коровы	106884	44625	4191	41,1	3,9
Из общего поголовья крупного рогатого скота:					
молочный крупный рогатый скот	218459	94947	8479	42,8	3,8
мясной крупный рогатый скот	20083	9612	595	46,9	2,9
Свиньи	127020	58406	3419	43,7	2,7
Овцы	194716	79839	7496	40,5	3,8



## Оренбургская область

	Личные подсобные хозяйства по целям производства:			Справочно: в процентах от соответствующих показателей личных подсобных хозяйств с целью производства:	
	самообеспечение продовольствием	дополнительный источник денежных средств	основной источник денежных средств	дополнительный источник денежных средств	основной источник денежных средств
Козы	29347	8539	410	28,9	1,4
Птица - всего	2833715	746394	29441	26,1	1,0
Птица сельскохозяйственная - всего	2825164	745435	29439	26,2	1,0
в том числе:					
куры	1822919	464008	16563	25,3	0,9
утки	647458	171908	6473	26,3	1,0
гуси	308671	92262	5479	29,6	1,8
индейки	42660	15228	822	35,1	1,9
цесарки	3456	2029	...	56,9	2,9
Прочие виды птицы - всего	8551	959	...	11,2	...
Лошади	11865	4921	796	40,3	6,5
Ослы	...	-	-	-	-
Верблюды	...	-	-	-	-
Кролики домашние	65591	14215	311	21,4	0,5
Пчелы медоносные (семьи), шт.	52428	28286	760	53,2	1,4
<b>Наличие сельскохозяйственной техники, шт.:</b>					
Тракторы	9050	3978	237	43,1	2,6
Газонокосилки	24524	3706	89	14,9	0,4
Мотоблоки, мотокультиваторы со сменными орудиями	25870	4483	91	17,2	0,3

## Оренбургская область

	Личные подсобные хозяйства по целям производства:			Справочно: в процентах от соответствующих показателей личных подсобных хозяйств с целью производства:	
	самообеспечение продовольствием	дополнительный источник денежных средств	основной источник денежных средств	дополнительный источник денежных средств	основной источник денежных средств
Автомобили грузовые	7804	1735	98	21,6	1,2
Автомобили легковые	161601	23228	714	14,0	0,4
Мотоциклы	5790	1349	45	22,8	0,8
Установки доильные	1298	813	67	60,9	5,0
Сепараторы для молока	35488	14481	537	40,5	1,5
Мукомольное оборудование и крупорушки	26276	11146	364	42,1	1,4

**10. ОСНОВНЫЕ ИТОГИ ВСЕРОССИЙСКОЙ СЕЛЬСКОХОЗЯЙСТВЕННОЙ ПЕРЕПИСИ  
ПО НЕКОММЕРЧЕСКИМ ОБЪЕДИНЕНИЯМ ГРАЖДАН**

(на 1 июля 2016 года)

**Оренбургская область**

	Некоммерческие объединения граждан	в том числе		
		садоводческие	огороднические	дачные
<b>Число некоммерческих объединений граждан - всего</b>	<b>695</b>	<b>687</b>	...	...
из них осуществлявшие сельскохозяйственную деятельность в 2016 году	695	687	...	...
в процентах от общего числа объединений соответствующего вида	100,0	100,0	...	...
Количество земельных участков в объединениях граждан - всего	169054	157707	...	...
из них освоено	112943	107954	...	...
в процентах от общего количества земельных участков в объединениях соответствующего вида	66,8	68,5	...	...
Количество земельных участков в среднем на одно объединение	243	230	...	...
<b>Общая земельная площадь, га</b>	<b>12102,4</b>	<b>11005,5</b>	...	...
из нее сельскохозяйственные угодья	9479,9	8523,7	178,0	778,1
в том числе: пашня	2708,0	2624,9	49,4	33,7
многолетние насаждения	1768,5	1710,6	25,4	32,5
залежь	5003,5	4188,3	103,3	711,9
Из общей площади сельскохозяйственных угодий фактически использовались, га	4476,4	4335,5	74,8	66,2
в процентах от общей площади сельскохозяйственных угодий в объединениях соответствующего вида	47,2	50,9	42,0	8,5
<b>Посевная площадь под урожай 2016 г. - всего, га</b>	<b>2707,6</b>	<b>2624,6</b>	<b>49,4</b>	<b>33,7</b>
Технические культуры - всего	0,4	0,4	-	-
Картофель	1353,7	1312,5	32,6	8,5



## Оренбургская область

	Некоммерческие объединения граждан	в том числе		
		садоводческие	огороднические	дачные
Овощные и бахчевые культуры - всего	1353,6	1311,7	16,7	25,2
из них: овощи открытого грунта - всего	1322,2	1283,9	16,2	22,2
в том числе: капуста, кроме цветной и брокколи	145,8	143,3	0,9	1,6
капуста цветная и брокколи	20,3	19,5	...	...
огурцы	120,9	115,4	2,4	3,1
помидоры	270,6	262,7	3,6	4,3
свекла столовая	58,4	55,9	1,4	1,1
морковь столовая	91,9	88,6	1,6	1,7
лук репчатый	118,3	114,8	1,8	1,7
чеснок	82,0	79,0	1,6	1,3
кабачки, патиссоны	59,3	57,4	0,5	1,4
овощи закрытого грунта - всего	11,8	10,8	...	...
из них: огурцы	4,0	...	...	...
помидоры	4,4	...	-	...
продовольственные бахчевые культуры	19,1	16,6	-	2,5
Кормовые культуры - всего	...	...	-	-
<b>Структура посевных площадей по видам сельскохозяйственных культур (в процентах от общей посевной площади соответствующей категории объединений)</b>				
Технические культуры - всего	0,0	0,0	-	-
Картофель	50,0	50,0	66,1	25,3

## Оренбургская область

	Некоммерческие объединения граждан	в том числе		
		садоводческие	огороднические	дачные
Овощные и бахчевые культуры - всего	50,0	50,0	33,9	74,7
из них: овощи открытого грунта - всего	48,8	48,9	32,7	65,9
в том числе: капуста, кроме цветной и брокколи	5,4	5,5	1,8	4,7
капуста цветная и брокколи	0,7	0,7	...	2,3
огурцы	4,5	4,4	4,8	9,1
помидоры	10,0	10,0	7,4	12,9
свекла столовая	2,2	2,1	2,8	3,3
морковь столовая	3,4	3,4	3,3	4,9
лук репчатый	4,4	4,4	3,7	5,1
чеснок	3,0	3,0	3,3	3,8
кабачки, патиссоны	2,2	2,2	1,1	4,0
овощи закрытого грунта - всего	0,4	0,4	...	...
из них: огурцы	0,1	...	...	...
помидоры	0,2	...	-	...
продовольственные бахчевые культуры	0,7	0,6	-	7,4
Кормовые культуры - всего	...	...	-	-
<b>Площади многолетних плодовых насаждений и ягодных культур - всего, га</b>	<b>1660,3</b>	<b>1604,9</b>	<b>23,9</b>	<b>31,5</b>
в том числе: семечковые культуры - всего	471,1	455,9	8,7	6,5
из них: яблоня	315,4	306,4	4,4	4,6
груша	150,5	145,8	2,9	1,8

## Оренбургская область

	Некоммерческие объединения граждан	в том числе		
		садоводческие	огороднические	дачные
косточковые культуры - всего	696,9	...	5,6	...
из них:				
слива	141,7	137,4	1,3	3,1
вишня	461,5	446,9	4,0	10,5
черешня	9,6	9,4	-	0,2
абрикос	58,6	58,2	0,2	0,2
персик	0,7	0,7	-	-
альча	1,2	...	-	...
орехоплодные культуры - всего	0,5	...	...	-
из них:				
грецкий орех	0,1	...	...	-
фундук	0,3	0,3	-	-
ягодники - всего	491,9	472,3	9,5	10,1
из них:				
земляника, клубника	198,7	189,9	4,6	4,2
малина, ежевика	173,1	166,1	2,9	4,1
смородина всех видов	33,8	32,6	0,5	0,7
крыжовник	23,0	22,4	0,3	0,3
рябина черноплодная	10,6	10,3	0,2	0,1
облепиха	15,2	14,4	0,6	0,2
<b>Структура площадей многолетних плодовых насаждений и ягодных культур по видам плодово-ягодных насаждений (в процентах от общей площади плодово-ягодных насаждений соответствующей категории объединений)</b>				
семечковые культуры	28,4	28,4	36,6	20,6

## Оренбургская область

	Некоммерческие объединения граждан	в том числе		
		садоводческие	огороднические	дачные
косточковые культуры	42,0	...	23,3	...
орехоплодные культуры	0,0	...	...	-
ягодники	29,6	29,4	40,0	32,0
<b>Площади виноградников - всего, га</b>	<b>109,8</b>	<b>107,2</b>	<b>1,6</b>	<b>1,0</b>
<b>Поголовье сельскохозяйственных животных, голов:</b>				
<b>Овцы и козы - всего</b>	<b>93</b>	<b>93</b>	-	-
в том числе:				
овцы	...	...	-	-
козы	...	...	-	-
<b>Птица - всего</b>	<b>3286</b>	...	-	...
<b>Птица сельскохозяйственная - всего</b>	...	...	-	...
в том числе:				
куры	2283	...	-	...
утки	519	519	-	-
гуси	330	330	-	-
индейки	...	...	-	-
<b>Прочие виды птицы - всего</b>	...	...	-	-
в том числе:				
перепелки	...	...	-	-
<b>Кролики домашние</b>	<b>302</b>	<b>302</b>	-	-
<b>Пчелы медоносные (семьи), шт.</b>	<b>33</b>	<b>33</b>	-	-



ЧИСЛО ОБЪЕКТОВ ПЕРЕПИСИ

**11. ЧИСЛО СЕЛЬСКОХОЗЯЙСТВЕННЫХ ОРГАНИЗАЦИЙ, КРЕСТЬЯНСКИХ (ФЕРМЕРСКИХ) ХОЗЯЙСТВ  
И ИНДИВИДУАЛЬНЫХ ПРЕДПРИНИМАТЕЛЕЙ**

(на 1 июля 2016 года)

**Оренбургская область**

	Сельско- хозяйст- венные органи- зации	в том числе					Крестьян- ские (фер- мерские) хозяйства и индиви- дуальные предпри- ниматели	в том числе			
		сельскохозяйст- венные органи- зации, не отно- сящиеся к субъ- ектам малого предпринима- тельства	малые пред- приятия	из них		подсобные сельскохо- зяйственные предприятия несельскохо- зяйственных организаций		крестьян- ские (фермер- ские) хо- зяйства	из них		индиви- дуальные пред- прини- матели
				малые предпри- ятия (без микро- пред- приятий)	микро- пред- приятия				юриди- ческие лица	главы крестьянских (фермер- ских) хо- зяйств	
<b>Число организаций (хозяйств) - всего</b>	<b>776</b>	<b>88</b>	<b>622</b>	<b>176</b>	<b>446</b>	<b>66</b>	<b>3663</b>	<b>2604</b>	<b>370</b>	<b>2234</b>	<b>1059</b>
из них: осуществлявшие сель- скохозяйственную дея- тельность в 2015 году	630	81	493	152	341	56	2544	1986	218	1768	558
в процентах от обще- го числа соответс- тствующей категории организаций (хо- зяйств)	81,2	92,0	79,3	86,4	76,5	84,8	69,5	76,3	58,9	79,1	52,7
осуществлявшие сель- скохозяйственную деятельность в I полу- годии 2016 года	621	81	479	151	328	61	2617	2042	204	1838	575
в процентах от обще- го числа соответс- тующей категории ор- ганизаций (хозяйств)	80,0	92,0	77,0	85,8	73,5	92,4	71,4	78,4	55,1	82,3	54,3

**12. ЧИСЛО СЕЛЬСКОХОЗЯЙСТВЕННЫХ ОРГАНИЗАЦИЙ, КРЕСТЬЯНСКИХ (ФЕРМЕРСКИХ) ХОЗЯЙСТВ И ИНДИВИДУАЛЬНЫХ ПРЕДПРИНИМАТЕЛЕЙ, ОСУЩЕСТВЛЯВШИХ РАЗЛИЧНЫЕ ВИДЫ СЕЛЬСКОХОЗЯЙСТВЕННОЙ ДЕЯТЕЛЬНОСТИ В I ПОЛУГОДИИ 2016 ГОДА**

Оренбургская область

	Сельскохозяйственные организации	в том числе					Крестьянские (фермерские) хозяйства и индивидуальные предприниматели	в том числе	
		сельскохозяйственные организации, не относящиеся к субъектам малого предпринимательства	малые предприятия	из них		подсобные сельскохозяйственные предприятия несельскохозяйственных организаций		крестьянские (фермерские) хозяйства	индивидуальные предприниматели
				малые предприятия (без микропредприятий)	микропредприятия				
<b>Число организаций (хозяйств), осуществлявших сельскохозяйственную деятельность в I полугодии 2016 года - всего</b>	<b>621</b>	<b>81</b>	<b>479</b>	<b>151</b>	<b>328</b>	<b>61</b>	<b>2617</b>	<b>2042</b>	<b>575</b>
из них по видам деятельности:									
выращивание зерновых, технических и прочих сельскохозяйственных культур	532	75	414	141	273	43	1977	1744	233
овощеводство, декоративное садоводство и производство продукции питомников	46	...	26	5	21	...	230	128	102
выращивание фруктов, орехов, культур для производства напитков и пряностей	13	...	7	3	4	...	6	...	...
выращивание грибов	-	-	-	-	-	-	4	...	...
разведение крупного рогатого скота	318	68	222	107	115	28	1287	1013	274
разведение овец, коз, лошадей, ослов, мулов и лошаков	277	69	185	97	88	23	719	548	171
разведение свиней	60	15	28	10	18	17	534	443	91
разведение сельскохозяйственной птицы	27	6	8	...	...	13	363	274	89
разведение пчел	11	3	...	...	5	...	92	58	34



## Оренбургская область

	Сельскохозяйственные организации	в том числе					Крестьянские (фермерские) хозяйства и индивидуальные предприниматели	в том числе	
		сельскохозяйственные организации, не относящиеся к субъектам малого предпринимательства	малые предприятия	из них		подсобные сельскохозяйственные предприятия несельскохозяйственных организаций		крестьянские (фермерские) хозяйства	индивидуальные предприниматели
				малые предприятия (без микропредприятий)	микропредприятия				
разведение кроликов и пушных зверей в условиях фермы	6	-	-	-	-	6	10	4	6
разведение калифорнийских (дождевых) червей	-	-	-	-	-	-	...	-	...
предоставление услуг в области растениеводства и декоративного садоводства	14	-	11	...	...	3	42	32	10
предоставление услуг в области животноводства, кроме ветеринарных услуг	...	-	-	-	-	...	...	...	-
<b>в процентах от общего числа соответствующей категории организаций (хозяйств):</b>									
выращивание зерновых, технических и прочих сельскохозяйственных культур	85,7	92,6	86,4	93,4	83,2	70,5	75,5	85,4	40,5
овощеводство, декоративное садоводство и производство продукции питомников	7,4	...	5,4	3,3	6,4	...	8,8	6,3	17,7
выращивание фруктов, орехов, культур для производства напитков и пряностей	2,1	...	1,5	2,0	1,2	...	0,2	...	...
выращивание грибов	-	-	-	-	-	-	0,2	...	...
разведение крупного рогатого скота	51,2	84,0	46,3	70,9	35,1	45,9	49,2	49,6	47,7
разведение овец, коз, лошадей, ослов, мулов и лошаков	44,6	85,2	38,6	64,2	26,8	37,7	27,5	26,8	29,7



Оренбургская область

	Сельскохозяйственные организации	в том числе				Крестьянские (фермерские) хозяйства и индивидуальные предприниматели	в том числе		
		сельскохозяйственные организации, не относящиеся к субъектам малого предпринимательства	малые предприятия	из них			подсобные сельскохозяйственные предприятия несельскохозяйственных организаций	крестьянские (фермерские) хозяйства	индивидуальные предприниматели
				малые предприятия (без микропредприятий)	микропредприятия				
разведение свиней	9,7	18,5	5,8	6,6	5,5	27,9	20,4	21,7	15,8
разведение сельскохозяйственной птицы	4,3	7,4	1,7	...	...	21,3	13,9	13,4	15,5
разведение пчел	1,8	3,7	1,5	...	1,5	...	3,5	2,8	5,9
разведение кроликов и пушных зверей в условиях фермы	1,0	-	-	-	-	9,8	0,4	0,2	1,0
разведение калифорнийских (дождевых) червей	-	-	-	-	-	-	...	-	...
предоставление услуг в области растениеводства и декоративного садоводства	2,3	-	2,3	...	...	4,9	1,6	1,6	1,7
предоставление услуг в области животноводства, кроме ветеринарных услуг	...	-	-	-	-	...	...	...	-

**13. ЧИСЛО СЕЛЬСКОХОЗЯЙСТВЕННЫХ ОРГАНИЗАЦИЙ, КРЕСТЬЯНСКИХ (ФЕРМЕРСКИХ) ХОЗЯЙСТВ И ИНДИВИДУАЛЬНЫХ ПРЕДПРИНИМАТЕЛЕЙ, ОСУЩЕСТВЛЯВШИХ РАЗЛИЧНЫЕ ВИДЫ НЕСЕЛЬСКОХОЗЯЙСТВЕННОЙ ДЕЯТЕЛЬНОСТИ В I ПОЛУГОДИИ 2016 ГОДА**

Оренбургская область

	Сельскохозяйственные организации	в том числе					Крестьянские (фермерские) хозяйства и индивидуальные предприниматели	в том числе	
		сельскохозяйственные организации, не относящиеся к субъектам малого предпринимательства	малые предприятия	из них		подсобные сельскохозяйственные предприятия несельскохозяйственных организаций		крестьянские (фермерские) хозяйства	индивидуальные предприниматели
				малые предприятия (без микропредприятий)	микропредприятия				
<b>Число организаций (хозяйств), осуществлявших несельскохозяйственную деятельность в I полугодии 2016 года - всего</b>	<b>33</b>	<b>8</b>	<b>13</b>	<b>6</b>	<b>7</b>	<b>12</b>	<b>26</b>	<b>22</b>	<b>4</b>
из них по видам деятельности: воспроизводство рыбы и водных биоресурсов	3	...	...	...	-	-	7	...	...
другие виды несельскохозяйственной деятельности	30	...	...	...	7	12	19	...	...
<b>в процентах от общего числа соответствующей категории организаций (хозяйств):</b>									
воспроизводство рыбы и водных биоресурсов	9,1	...	...	...	-	-	26,9	...	...
другие виды несельскохозяйственной деятельности	90,9	...	...	...	100,0	100,0	73,1	...	...

**14. РАСПРЕДЕЛЕНИЕ КРЕСТЬЯНСКИХ (ФЕРМЕРСКИХ) ХОЗЯЙСТВ И ИНДИВИДУАЛЬНЫХ ПРЕДПРИНИМАТЕЛЕЙ ПО ГОДУ СОЗДАНИЯ**  
(на 1 июля 2016 года)

## Оренбургская область

	Крестьянские (фермерские) хозяйства и индивидуальные предприниматели	в том числе			
		крестьянские (фермерские) хозяйства	из них		индивидуальные предприниматели
			юридические лица	главы крестьянских (фермерских) хозяйств	
<b>Число хозяйств - всего</b>	<b>3663</b>	<b>2604</b>	<b>370</b>	<b>2234</b>	<b>1059</b>
Распределение хозяйств по году создания в данном статусе:					
до 1995	510	500	247	253	10
1995 - 2000	288	267	49	218	21
2001 - 2005	368	316	37	279	52
2006 - 2010	760	483	9	474	277
2011 - 2013	845	476	5	471	369
2014	367	226	3	223	141
2015	374	232	12	220	142
2016	126	91	4	87	35
незарегистрированные	25	13	4	9	12
<b>в процентах от общего числа хозяйств:</b>					
до 1995	13,9	19,2	66,8	11,3	0,9
1995 - 2000	7,9	10,3	13,2	9,8	2,0
2001 - 2005	10,0	12,1	10,0	12,5	4,9
2006 - 2010	20,7	18,5	2,4	21,2	26,2
2011 - 2013	23,1	18,3	1,4	21,1	34,8
2014	10,0	8,7	0,8	10,0	13,3
2015	10,2	8,9	3,2	9,8	13,4
2016	3,4	3,5	1,1	3,9	3,3
незарегистрированные	0,7	0,5	1,1	0,4	1,1

## 15. ЧИСЛО ЛИЧНЫХ ПОДСОБНЫХ И ДРУГИХ ИНДИВИДУАЛЬНЫХ ХОЗЯЙСТВ ГРАЖДАН

(на 1 июля 2016 года; единиц)

## Оренбургская область

	Личные подсобные и другие индивидуальные хозяйства граждан	в том числе хозяйства			
		личные подсобные	граждан, имеющих земельные участки для индивидуального жилищного строительства <sup>1)</sup>	граждан, имеющих земельные участки (садовые, огородные, дачные и другие), не входящих в объединения	граждан, не имеющих земли, но имеющих сельскохозяйственных животных
<b>Личные подсобные и другие индивидуальные хозяйства граждан</b>					
<b>Число хозяйств - всего</b>	<b>399727</b>	<b>375073</b>	<b>23130</b>	<b>1289</b>	<b>235</b>
из них производившие сельскохозяйственную продукцию в I полугодии 2016 года	314881	295979	17887	780	235
в процентах от числа хозяйств соответствующей категории	78,8	78,9	77,3	60,5	100,0
Распределение хозяйств населения по цели производства:					
самообеспечение продовольствием	314011	295145	17863	779	224
в процентах от числа хозяйств соответствующей категории	99,7	99,7	99,9	99,9	95,3
дополнительный источник денежных средств	34383	33626	617	93	47
в процентах от числа хозяйств соответствующей категории	10,9	11,4	3,4	11,9	20,0
основной источник денежных средств	1084	1060	...	...	14
в процентах от числа хозяйств соответствующей категории	0,3	0,4	...	...	6,0
Число хозяйств с заброшенными земельными участками (пустующими домами)	39009	37086	1677	246	x
в процентах от общего числа соответствующей категории хозяйств	9,8	9,9	7,3	19,1	x

## Оренбургская область

	Личные подсобные и другие индивидуальные хозяйства граждан	в том числе хозяйства			
		личные подсобные	граждан, имеющих земельные участки для индивидуального жилищного строительства <sup>1)</sup>	граждан, имеющих земельные участки (садовые, огородные, дачные и другие), не входящих в объединения	граждан, не имеющих земли, но имеющих сельскохозяйственных животных
<b>в том числе: хозяйства граждан в сельских поселениях</b>					
<b>Число хозяйств - всего</b>	<b>250875</b>	<b>246003</b>	<b>3990</b>	<b>838</b>	<b>44</b>
из них производившие сельскохозяйственную продукцию в I полугодии 2016 года	194743	192234	2008	457	44
в процентах от числа хозяйств соответствующей категории	77,6	78,1	50,3	54,5	100,0
Распределение хозяйств населения по цели производства:					
самообеспечение продовольствием	194086	191581	2005	456	44
в процентах от числа хозяйств соответствующей категории	99,7	99,7	99,9	99,8	100,0
дополнительный источник денежных средств	26681	26510	80	73	18
в процентах от числа хозяйств соответствующей категории	13,7	13,8	4,0	16,0	40,9
основной источник денежных средств	692	690	-	...	...
в процентах от числа хозяйств соответствующей категории	0,4	0,4	-	...	...
Число хозяйств с заброшенными земельными участками (пустующими домами)	28726	27698	887	141	x
в процентах от общего числа соответствующей категории хозяйств	11,5	11,3	22,2	16,8	x

## Оренбургская область

	Личные подсобные и другие индивидуальные хозяйства граждан	в том числе хозяйства			
		личные подсобные	граждан, имеющих земельные участки для индивидуального жилищного строительства <sup>1)</sup>	граждан, имеющих земельные участки (садовые, огородные, дачные и другие), не входящих в объединения	граждан, не имеющих земли, но имеющих сельскохозяйственных животных
<b>хозяйства граждан в городских округах и городских поселениях</b>					
<b>Число хозяйств - всего</b>	<b>148852</b>	<b>129070</b>	<b>19140</b>	<b>451</b>	<b>191</b>
из них производившие сельскохозяйственную продукцию в I полугодии 2016 года	120138	103745	15879	323	191
в процентах от числа хозяйств соответствующей категории	80,7	80,4	83,0	71,6	100,0
Распределение хозяйств населения по цели производства:					
самообеспечение продовольствием	119925	103564	15858	323	180
в процентах от числа хозяйств соответствующей категории	99,8	99,8	99,9	100,0	94,2
дополнительный источник денежных средств	7702	7116	537	20	29
в процентах от числа хозяйств соответствующей категории	6,4	6,9	3,4	6,2	15,2
основной источник денежных средств	392	370	9	-	13
в процентах от числа хозяйств соответствующей категории	0,3	0,4	0,1	-	6,8
Число хозяйств с заброшенными земельными участками (пустующими домами)	10283	9388	790	105	x
в процентах от общего числа соответствующей категории хозяйств	6,9	7,3	4,1	23,3	x

<sup>1)</sup> Хозяйства граждан, имеющие земельные участки площадью 4 и более соток и занимающиеся сельскохозяйственным производством.

**16. РАСПРЕДЕЛЕНИЕ СЕЛЬСКОХОЗЯЙСТВЕННЫХ ОРГАНИЗАЦИЙ ПО ДОЛЕ РЕАЛИЗОВАННОЙ ПРОДУКЦИИ В 2015 ГОДУ**

(по всем каналам сбыта)

**Оренбургская область**

	Число сельскохозяйственных организаций, реализовавших продукцию	в том числе их распределение по доле реализованной продукции (в процентах) от общего объема производства					
		до 11	11 - 25	26 - 50	51 - 75	76 - 90	свыше 90
<b>Сельскохозяйственные организации - всего</b>							
Зерно (злаковые и бобовые культуры, включая кукурузу)	448	22	38	106	121	60	101
Соя	...	...	-	-	-	-	...
Семена подсолнечника	292	4	15	30	43	31	169
Сахарная свекла	...	...	-	-	-	-	-
Картофель	16	-	-	...	...	-	11
Овощи	28	...	-	...	3	...	21
Плоды	...	-	-	-	-	...	...
Ягоды	8	4	-	-	-	...	...
Виноград	...	-	-	-	-	...	-
Скот и птица в живом весе	319	18	23	47	42	34	155
Молоко всех видов	151	...	...	11	46	60	32
Яйца всех видов птицы	17	-	-	-	...	-	...
Шерсть	15	...	-	...	...	...	9
<b>в том числе:</b> <b>сельскохозяйственные организации, не относящиеся к субъектам малого предпринимательства</b>							
Зерно (злаковые и бобовые культуры, включая кукурузу)	67	3	3	18	27	9	7
Семена подсолнечника	55	...	...	7	9	7	26



**Оренбургская область**

	Число сельскохозяйственных организаций, реализовавших продукцию	в том числе их распределение по доле реализованной продукции (в процентах) от общего объема производства					
		до 11	11 - 25	26 - 50	51 - 75	76 - 90	свыше 90
Картофель	...	-	-	...	-	-	-
Овощи	...	-	-	...	-	-	-
Скот и птица в живом весе	72	5	3	9	12	10	33
Молоко всех видов	59	-	-	4	15	28	12
Яйца всех видов птицы	5	-	-	-	-	-	5
Шерсть	3	-	-	-	-	...	...
<b>малые предприятия - всего</b>							
Зерно (злаковые и бобовые культуры, включая кукурузу)	357	17	34	80	90	49	87
Соя	...	...	-	-	-	-	...
Семена подсолнечника	226	...	...	22	32	24	135
Сахарная свекла	...	...	-	-	-	-	-
Картофель	6	-	-	3	...	-	...
Овощи	14	...	-	...	...	-	10
Плоды	...	-	-	-	-	-	...
Ягоды	5	...	-	-	-	-	...
Скот и птица в живом весе	222	13	19	37	26	24	103
Молоко всех видов	82	-	...	...	27	32	15
Яйца всех видов птицы	...	-	-	-	-	-	...
Шерсть	9	...	-	...	...	-	5





**Оренбургская область**

	Число сельскохозяйственных организаций, реализовавших продукцию	в том числе их распределение по доле реализованной продукции (в процентах) от общего объема производства					
		до 11	11 - 25	26 - 50	51 - 75	76 - 90	свыше 90
<b>из них:</b> <b>малые предприятия (без микропредприятий)</b>							
Зерно (злаковые и бобовые культуры, включая кукурузу)	135	4	9	34	43	18	27
Семена подсолнечника	96	-	-	13	18	12	53
Сахарная свекла	...	...	-	-	-	-	-
Картофель	...	-	-	...	-	-	...
Овощи	...	-	-	...	-	-	...
Ягоды	...	...	-	-	-	-	-
Скот и птица в живом весе	107	7	8	14	13	10	55
Молоко всех видов	59	-	...	...	17	23	12
Шерсть	6	...	-	...	-	-	...
<b>микропредприятия</b>							
Зерно (злаковые и бобовые культуры, включая кукурузу)	222	13	25	46	47	31	60
Соя	...	...	-	-	-	-	...
Семена подсолнечника	130	...	11	...	14	12	82
Картофель	4	-	-	...	...	-	...
Овощи	12	...	-	-	...	-	9
Плоды	...	-	-	-	-	-	...
Ягоды	4	...	-	-	-	-	...
Скот и птица в живом весе	115	6	11	23	13	14	48



## Оренбургская область

	Число сельскохозяйственных организаций, реализовавших продукцию	в том числе их распределение по доле реализованной продукции (в процентах) от общего объема производства					
		до 11	11 - 25	26 - 50	51 - 75	76 - 90	свыше 90
Молоко всех видов	23	-	-	...	10	9	...
Яйца всех видов птицы	...	-	-	-	-	-	...
Шерсть	3	...	-	-	...	-	...
<b>подсобные сельскохозяйственные предприятия несельскохозяйственных организаций</b>							
Зерно (злаковые и бобовые культуры, включая кукурузу)	24	...	...	8	4	...	7
Семена подсолнечника	11	-	-	...	...	-	8
Картофель	9	-	-	-	-	-	9
Овощи	13	-	-	-	...	...	...
Плоды	...	-	-	-	-	...	-
Ягоды	3	...	-	-	-	...	...
Виноград	...	-	-	-	-	...	-
Скот и птица в живом весе	25	-	...	...	...	-	19
Молоко всех видов	10	...	-	-	...	-	5
Яйца всех видов птицы	11	-	-	-	...	-	...
Шерсть	3	-	-	-	...	-	...

**17. РАСПРЕДЕЛЕНИЕ КРЕСТЬЯНСКИХ (ФЕРМЕРСКИХ) ХОЗЯЙСТВ И ИНДИВИДУАЛЬНЫХ ПРЕДПРИНИМАТЕЛЕЙ  
ПО ДОЛЕ РЕАЛИЗОВАННОЙ ПРОДУКЦИИ В 2015 ГОДУ**

(по всем каналам сбыта)

**Оренбургская область**

	Число крестьянских (фермерских) хозяйств и индивидуальных предпринимателей, реализовавших продукцию	в том числе их распределение по доле реализованной продукции (в процентах) от общего объема производства					
		до 11	11 - 25	26 - 50	51 - 75	76 - 90	свыше 90
<b>Крестьянские (фермерские) хозяйства и индивидуальные предприниматели - всего</b>							
Зерно (злаковые и бобовые культуры, включая кукурузу)	1589	21	24	176	668	290	410
Соя	3	-	-	-	...	-	...
Семена подсолнечника	1010	...	...	38	79	82	802
Картофель	44	...	-	...	11	8	18
Овощи	150	9	...	...	29	19	83
Плоды	...	-	-	-	-	-	...
Ягоды	9	6	-	-	-	-	3
Виноград	...	-	-	-	...	-	-
Скот и птица в живом весе	1318	24	55	281	261	160	537
Молоко всех видов	756	20	39	241	315	69	72
Яйца всех видов птицы	210	7	15	76	54	46	12
Шерсть	205	21	34	37	15	4	94
<b>в том числе: крестьянские (фермерские) хозяйства</b>							
Зерно (злаковые и бобовые культуры, включая кукурузу)	1420	12	22	158	604	257	367
Соя	3	-	-	-	...	-	...
Семена подсолнечника	917	...	...	33	71	79	725



## Оренбургская область

	Число крестьянских (фермерских) хозяйств и индивидуальных предпринимателей, реализовавших продукцию	в том числе их распределение по доле реализованной продукции (в процентах) от общего объема производства					
		до 11	11 - 25	26 - 50	51 - 75	76 - 90	свыше 90
Картофель	37	...	-	...	9	7	14
Овощи	78	4	...	...	17	7	45
Плоды	...	-	-	-	-	-	...
Ягоды	4	...	-	-	-	-	...
Виноград	...	-	-	-	...	-	-
Скот и птица в живом весе	1024	17	41	206	205	118	437
Молоко всех видов	594	16	31	175	268	49	55
Яйца всех видов птицы	167	5	13	69	45	32	3
Шерсть	172	16	31	30	13	3	79
<b>индивидуальные предприниматели</b>							
Зерно (злаковые и бобовые культуры, включая кукурузу)	169	...	...	18	64	33	43
Семена подсолнечника	93	-	-	5	8	3	77
Картофель	7	-	-	-	...	...	4
Овощи	72	5	...	...	12	12	38
Ягоды	5	...	-	-	-	-	...
Скот и птица в живом весе	294	7	14	75	56	42	100
Молоко всех видов	162	4	8	66	47	20	17
Яйца всех видов птицы	43	...	...	7	9	14	9
Шерсть	33	5	3	7	...	...	15

**18. РАСПРЕДЕЛЕНИЕ ЛИЧНЫХ ПОДСОБНЫХ И ДРУГИХ ИНДИВИДУАЛЬНЫХ ХОЗЯЙСТВ ГРАЖДАН  
ПО ДОЛЕ РЕАЛИЗОВАННОЙ ПРОДУКЦИИ В 2015 ГОДУ**

(по всем каналам сбыта)

**Оренбургская область**

	Число личных подсобных и других индивидуальных хозяйств граждан, реализовавших продукцию	в том числе их распределение по доле реализованной продукции (в процентах) от общего объема производства						
		до 11	11 - 25	26 - 35	36 - 50	51 - 75	76 - 90	свыше 90
<b>Личные подсобные и другие индивидуальные хозяйства граждан - всего</b>								
Сахарная свекла	296	50	42	...	105	58	21	...
Картофель	40144	7917	10803	7563	10807	2176	851	27
Овощи	53449	12012	16203	10689	12166	1619	672	88
Плоды	34871	7147	10084	6036	9587	1349	646	22
Ягоды	31706	6281	9614	5400	8339	1227	781	64
Виноград	12865	2416	3482	2358	3823	395	375	16
Скот и птица в живом весе	43713	7790	8938	7062	14372	3655	1693	203
Молоко всех видов	26417	5349	5767	4078	7744	1913	1448	118
Яйца всех видов птицы	26094	7779	7107	3416	6296	991	481	24
Мед	2629	226	229	185	735	455	758	41
Шерсть	1482	266	202	166	295	94	203	256
Шкурки пушных зверей	58	20	5	5	6	-	10	12
Кормовые культуры	1826	11	45	36	200	135	176	1223
Рассада	908	388	134	125	169	34	37	21
<b>в том числе: хозяйства граждан в сельских поселениях</b>								
Сахарная свекла	75	34	11	...	18	...	...	...



## Оренбургская область

	Число личных подсобных и других индивидуальных хозяйств граждан, реализовавших продукцию	в том числе их распределение по доле реализованной продукции (в процентах) от общего объема производства						
		до 11	11 - 25	26 - 35	36 - 50	51 - 75	76 - 90	свыше 90
Картофель	24718	5780	6007	4084	6877	...	504	...
Овощи	27317	7638	7085	4666	6682	829	369	48
Плоды	16621	4193	4004	2734	4764	667	248	11
Ягоды	14122	3745	3157	2162	4134	636	273	15
Виноград	5423	1332	1234	856	1682	...	103	...
Скот и птица в живом весе	32498	5958	6317	5236	10836	2740	1225	186
Молоко всех видов	19751	4441	4326	3086	5628	1255	914	101
Яйца всех видов птицы	18607	6060	4818	2438	4300	657	312	22
Мед	2096	205	184	158	638	378	503	30
Шерсть	1099	188	141	135	220	65	130	220
Шкурки пушных зверей	36	12	4	...	4	-	...	11
Кормовые культуры	1252	...	...	28	117	104	115	841
Рассада	692	307	111	104	117	14	32	7
<b>хозяйства граждан в городских округах и городских поселениях</b>								
Сахарная свекла	221	16	31	11	87	56	20	-
Картофель	15426	2137	4796	3479	3930	...	347	...
Овощи	26132	4374	9118	6023	5484	790	303	40
Плоды	18250	2954	6080	3302	4823	682	398	11
Ягоды	17584	2536	6457	3238	4205	591	508	49
Виноград	7442	1084	2248	1502	2141	...	272	...

## Оренбургская область

	Число личных подсобных и других индивидуальных хозяйств граждан, реализовавших продукцию	в том числе их распределение по доле реализованной продукции (в процентах) от общего объема производства						
		до 11	11 - 25	26 - 35	36 - 50	51 - 75	76 - 90	свыше 90
Скот и птица в живом весе	11215	1832	2621	1826	3536	915	468	17
Молоко всех видов	6666	908	1441	992	2116	658	534	17
Яйца всех видов птицы	7487	1719	2289	978	1996	334	...	...
Мед	533	21	45	27	97	77	255	11
Шерсть	383	78	61	31	75	29	73	36
Шкурки пушных зверей	22	8	...	...	...	-	...	...
Кормовые культуры	574	...	...	8	83	31	61	382
Рассада	216	81	23	21	52	20	5	14

## 19. ЧИСЛО НЕКОММЕРЧЕСКИХ ОБЪЕДИНЕНИЙ ГРАЖДАН

(на 1 июля 2016 года)

## Оренбургская область

	Некоммерческие объединения граждан	в том числе		
		садоводческие	огороднические	дачные
Число некоммерческих объединений граждан - всего	695	687	...	...
из них осуществлявшие сельскохозяйственную деятельность в I полугодии 2016 года	695	687	...	...
в процентах от общего числа объединений соответствующего вида	100,0	100,0	...	...
Количество земельных участков в объединениях граждан - всего	169054	157707	...	...
из них освоено	112943	107954	...	...
в процентах от общего количества земельных участков в объединениях соответствующего вида	66,8	68,5	...	...
Количество земельных участков в среднем на одно объединение	243	230	...	...
Распределение некоммерческих объединений граждан по году создания:				
до 1971	121	...	-	...
1971 - 1980	69	...	-	...
1981 - 1990	201	201	-	-
1991 - 2000	235	232	-	3
2001 - 2010	53	...	...	...
2011 - 2013	12	...	-	...
2014	-	-	-	-
2015	...	...	-	-
2016	...	...	-	-



## Оренбургская область

	Некоммерческие объединения граждан	в том числе		
		садоводческие	огороднические	дачные
в процентах от общего числа некоммерческих объединений соответствующего вида: до 1971	17,4	...	-	...
1971 - 1980	9,9	...	-	...
1981 - 1990	28,9	29,3	-	-
1991 - 2000	33,8	33,8	-	42,9
2001 - 2010	7,6	...	...	...
2011 - 2013	1,7	...	-	...
2014	-	-	-	-
2015	...	...	-	-
2016	...	...	-	-

## 20. РАСПРЕДЕЛЕНИЕ НЕКОММЕРЧЕСКИХ ОБЪЕДИНЕНИЙ ГРАЖДАН ПО КОЛИЧЕСТВУ ЗЕМЕЛЬНЫХ УЧАСТКОВ

(на 1 июля 2016 года)

## Оренбургская область

	Число объединений		Общая площадь участков в объединениях, га	Площадь земли в среднем на 1 участок, га	Количество освоенных участков
	всего	в процентах от общего числа объединений			
<b>Некоммерческие объединения граждан - всего</b>					
Объединения, имеющие земельные участки, единиц до 10	...	...	...	...	...
10 - 50	78	11,2	172	0,07	2072
51 - 100	145	20,9	705	0,06	8285
101 - 200	182	26,2	1731	0,07	18966
201 - 500	229	32,9	4816	0,07	50478
501 - 1000	43	6,2	1810	0,06	18205
1001 - 1500	12	1,7	816	0,06	8422
более 1500	...	...	...	...	...
<b>Итого</b>	<b>695</b>	<b>100,0</b>	<b>11230</b>	<b>0,07</b>	<b>112943</b>
<b>в том числе: садоводческие</b>					
Объединения, имеющие земельные участки, единиц до 10	...	...	...	...	...
10 - 50	78	11,4	172	0,07	2072
51 - 100	143	20,8	692	0,06	8139
101 - 200	181	26,3	1721	0,07	18793
201 - 500	227	33,0	4718	0,07	49979
501 - 1000	42	6,1	1739	0,06	17466
1001 - 1500	12	1,7	816	0,06	8422
более 1500	...	...	...	...	...
<b>Итого</b>	<b>687</b>	<b>100,0</b>	<b>10219</b>	<b>0,06</b>	<b>107954</b>



## Оренбургская область

	Число объединений		Общая площадь участков в объединениях, га	Площадь земли в среднем на 1 участок, га	Количество освоенных участков
	всего	в процентах от общего числа объединений			
<b>огороднические</b>					
Объединения, имеющие земельные участки, единиц до 10	-	-	-	-	-
10 - 50	-	-	-	-	-
51 - 100	-	-	-	-	-
101 - 200	-	-	-	-	-
201 - 500	-	-	-	-	-
501 - 1000	-	-	-	-	-
1001 - 1500	-	-	-	-	-
более 1500	...	...	...	...	...
Итого	...	...	...	...	...
<b>дачные</b>					
Объединения, имеющие земельные участки, единиц до 10	-	-	-	-	-
10 - 50	-	-	-	-	-
51 - 100	2	28,6	13,5	0,09	146
101 - 200	1	14,3	10,0	0,06	173
201 - 500	2	28,6	97,2	0,14	499
501 - 1000	1	14,3	71,0	0,09	739
1001 - 1500	-	-	-	-	-
более 1500	1	14,3	623,5	0,10	1122
Итого	7	100,0	815,2	0,10	2679





ТРУДОВЫЕ РЕСУРСЫ И ИХ  
ХАРАКТЕРИСТИКА

## 21. ТРУДОВЫЕ РЕСУРСЫ СЕЛЬСКОХОЗЯЙСТВЕННЫХ ОРГАНИЗАЦИЙ

## Оренбургская область

	Сельскохозяйственные организации	в том числе			
		сельскохозяйственные организации, не относящиеся к субъектам малого предпринимательства	малые предприятия	из них	
				малые предприятия (без микропредприятий)	микропредприятия
<b>Среднегодовая численность всех работников в 2015 году - всего, человек</b>	<b>26103</b>	<b>16920</b>	<b>9183</b>	<b>6270</b>	<b>2913</b>
из них занятых в сельскохозяйственном производстве	24213	15371	8842	6028	2816
в процентах от общего числа занятых в организации	92,8	90,8	96,3	96,1	96,7
<b>Численность работников на 1 июля 2016 года - всего, человек</b>	<b>27275</b>	<b>17168</b>	<b>10107</b>	<b>6587</b>	<b>3520</b>
из них занятых в сельскохозяйственном производстве	25716	15891	9825	6378	3447
в том числе:					
постоянные работники	23622	14797	8825	5976	2849
временные и сезонные работники	2094	1094	1000	402	598
в процентах от численности работников, занятых в сельскохозяйственном производстве:					
постоянные работники	91,9	93,1	89,8	93,7	82,7
временные и сезонные работники	8,1	6,9	10,2	6,3	17,3
<b>В среднем в расчете на одну организацию, осуществлявшую сельскохозяйственную деятельность в I полугодии 2016 года, человек</b>					
численность работников на 1 июля 2016 года	49	212	21	44	11
из них занятых в сельскохозяйственном производстве	46	196	21	42	11
в том числе:					
постоянные работники	42	183	18	40	9
временные и сезонные работники	4	14	2	3	2

## 22. ВОЗРАСТНОЙ СОСТАВ И УРОВЕНЬ ОБРАЗОВАНИЯ ПОСТОЯННЫХ РАБОТНИКОВ СЕЛЬСКОХОЗЯЙСТВЕННЫХ ОРГАНИЗАЦИЙ

(на 1 июля 2016 года)

## Оренбургская область

	Сельскохозяйственные организации <sup>1)</sup>	в том числе	
		сельскохозяйственные организации, не относящиеся к субъектам малого предпринимательства	малые предприятия (без микропредприятий)
<b>Численность постоянных работников, занятых в сельскохозяйственном производстве - всего, человек</b>	<b>20773</b>	<b>14797</b>	<b>5976</b>
в том числе: <b>мужчины</b>	<b>13743</b>	<b>9488</b>	<b>4255</b>
в том числе в возрасте, лет:			
до 15	...	...	-
15 - 17	...	...	-
18 - 29	1752	1291	461
30 - 59	10931	7409	3522
60 и более	1032	760	272
<b>женщины</b>	<b>7030</b>	<b>5309</b>	<b>1721</b>
в том числе в возрасте, лет:			
до 15	-	-	-
15 - 17	...	...	-
18 - 29	864	707	157
30 - 54	5344	4031	1313
55 и более	...	...	251



## Оренбургская область

	Сельскохозяйственные организации <sup>1)</sup>	в том числе	
		сельскохозяйственные организации, не относящиеся к субъектам малого предпринимательства	малые предприятия (без микропредприятий)
<b>Распределение численности постоянных работников, занятых в сельскохозяйственном производстве, по уровню образования, человек:</b>			
высшее профессиональное (высшее)	2055	1453	602
из него сельскохозяйственное	1162	753	409
среднее профессиональное (среднее специальное)	4746	3282	1464
из него сельскохозяйственное	2352	1683	669
начальное профессиональное (профессионально-техническое)	3850	2581	1269
среднее (полное) общее или основное общее (неполное среднее)	8571	6233	2338
начальное общее или не имеют начального общего образования	1551	1248	303
<b>В процентах от общей численности постоянных работников соответствующей категории организаций:</b>			
высшее профессиональное (высшее)	9,9	9,8	10,1
из него сельскохозяйственное	5,6	5,1	6,8
среднее профессиональное (среднее специальное)	22,8	22,2	24,5
из него сельскохозяйственное	11,3	11,4	11,2
начальное профессиональное (профессионально-техническое)	18,5	17,4	21,2
среднее (полное) общее или основное общее (неполное среднее)	41,3	42,1	39,1
начальное общее или не имеют начального общего образования	7,5	8,4	5,1



## Оренбургская область

	Сельскохозяйственные организации <sup>1)</sup>	в том числе	
		сельскохозяйственные организации, не относящиеся к субъектам малого предпринимательства	малые предприятия (без микропредприятий)
<b>Распределение численности постоянных работников - мужчин, занятых в сельскохозяйственном производстве, по уровню образования, человек:</b>			
высшее профессиональное (высшее)	1261	867	394
из него сельскохозяйственное	828	531	297
среднее профессиональное (среднее специальное)	2825	1856	969
из него сельскохозяйственное	1512	1052	460
начальное профессиональное (профессионально-техническое)	2723	1712	1011
среднее (полное) общее или основное общее (неполное среднее)	5940	4303	1637
начальное общее или не имеют начального общего образования	994	750	244
<b>В процентах от общей численности постоянных работников - мужчин - соответствующей категории организаций:</b>			
высшее профессиональное (высшее)	9,2	9,1	9,3
из него сельскохозяйственное	6,0	5,6	7,0
среднее профессиональное (среднее специальное)	20,6	19,6	22,8
из него сельскохозяйственное	11,0	11,1	10,8
начальное профессиональное (профессионально-техническое)	19,8	18,0	23,8
среднее (полное) общее или основное общее (неполное среднее)	43,2	45,4	38,5
начальное общее или не имеют начального общего образования	7,2	7,9	5,7

## Оренбургская область

	Сельскохозяйственные организации <sup>1)</sup>	в том числе	
		сельскохозяйственные организации, не относящиеся к субъектам малого предпринимательства	малые предприятия (без микропредприятий)
<b>Распределение численности постоянных работников - женщин, занятых в сельскохозяйственном производстве, по уровню образования, человек:</b>			
высшее профессиональное (высшее)	794	586	208
из него сельскохозяйственное	334	222	112
среднее профессиональное (среднее специальное)	1921	1426	495
из него сельскохозяйственное	840	631	209
начальное профессиональное (профессионально-техническое)	1127	869	258
среднее (полное) общее или основное общее (неполное среднее)	2631	1930	701
начальное общее или не имеют начального общего образования	557	498	59
<b>В процентах от общей численности постоянных работников - женщин - соответствующей категории организаций:</b>			
высшее профессиональное (высшее)	11,3	11,0	12,1
из него сельскохозяйственное	4,8	4,2	6,5
среднее профессиональное (среднее специальное)	27,3	26,9	28,8
из него сельскохозяйственное	11,9	11,9	12,1
начальное профессиональное (профессионально-техническое)	16,0	16,4	15,0
среднее (полное) общее или основное общее (неполное среднее)	37,4	36,4	40,7
начальное общее или не имеют начального общего образования	7,9	9,4	3,4

<sup>1)</sup> Без учета микропредприятий и подсобных сельскохозяйственных предприятий несельскохозяйственных организаций

23. ГРУППИРОВКА СЕЛЬСКОХОЗЯЙСТВЕННЫХ ОРГАНИЗАЦИЙ ПО ЧИСЛЕННОСТИ РАБОТНИКОВ<sup>1)</sup>

(на 1 июля 2016 года)

## Оренбургская область

	Число сельскохозяйственных организаций		Численность работников			Посевная площадь сельскохозяйственных культур под урожай 2016		Поголовье сельскохозяйственных животных				
	всего	в процентах от общего числа организаций	всего, человек	в процентах от общей численности работников	в среднем на одну организацию, человек	всего, га	в процентах от общей посевной площади сельскохозяйственных культур	крупный рогатый скот		свиньи		
								всего, голов	в процентах от общего поголовья крупного рогатого скота	всего, голов	в процентах от общего поголовья свиней	
Сельскохозяйственные организации, имевшие работников, человек:												
до 16	300	53,6	1684	6,2	6	413742,8	17,0	29842	12,2	9722	6,5	
16-50	114	20,4	3216	11,8	28	430430,5	17,7	37685	15,4	28538	19,1	
51-100	72	12,9	5311	19,5	74	551562,0	22,6	53172	21,7	1529	1,0	
101-250	59	10,5	9492	34,8	161	709612,0	29,1	82223	33,6	106053	71,0	
251 - 400	7	1,3	2107	7,7	301	130767,0	5,4	20907	8,5	-	-	
401- 800	...	...	...	...	...	...	...	20726	8,5	...	...	
801 - 1200	...	...	...	...	...	...	...	-	-	...	...	
свыше 1200	-	-	-	-	-	-	-	-	-	-	-	
Итого	560	100,0	27275	100,0	49	2438080,3	100,0	244555	100,0	149295	100,0	

<sup>1)</sup> Без учета подсобных сельскохозяйственных предприятий несельскохозяйственных организаций.

## 24. ТРУДОВЫЕ РЕСУРСЫ КРЕСТЬЯНСКИХ (ФЕРМЕРСКИХ) ХОЗЯЙСТВ И ИНДИВИДУАЛЬНЫХ ПРЕДПРИНИМАТЕЛЕЙ

## Оренбургская область

	Крестьянские (фермерские) хозяйства и индивидуальные предприниматели	в том числе			
		крестьянские (фермерские) хозяйства	из них		индивидуальные предприниматели
			юридические лица	главы крестьянских (фермерских) хозяйств	
<b>Среднегодовая численность всех работников в 2015 году - всего, человек</b>	<b>7621</b>	<b>6520</b>	<b>1047</b>	<b>5473</b>	<b>1101</b>
из них занятых в сельскохозяйственном производстве	7254	6197	1025	5172	1057
в процентах от общего числа занятых в хозяйстве	95,2	95,0	97,9	94,5	96,0
<b>Численность работников на 1 июля 2016 года - всего, человек</b>	<b>9569</b>	<b>8109</b>	<b>1218</b>	<b>6891</b>	<b>1460</b>
из них занятых в сельскохозяйственном производстве	9433	7984	1212	6772	1449
в том числе: члены КФХ (включая главу хозяйства), индивидуальные предприниматели	2884	2325	242	2083	559
члены семей глав хозяйств, не зарегистрированные как члены крестьянского (фермерского) хозяйства, помогающие члены семей индивидуальных предпринимателей	1622	1249	132	1117	373
наемные работники, занятые на постоянной основе	3029	2809	625	2184	220
временные и/или сезонные работники	1898	1601	213	1388	297
в процентах от численности работников, занятых в сельскохозяйственном производстве: наемные работники, занятые на постоянной основе	32,1	35,2	51,6	32,3	15,2
временные и/или сезонные работники	20,1	20,1	17,6	20,5	20,5

## Оренбургская область

	Крестьянские (фермерские) хозяйства и индивидуальные предприниматели	в том числе			
		крестьянские (фермерские) хозяйства	из них		индивидуальные предприниматели
			юридические лица	главы крестьянских (фермерских) хозяйств	
<b>В среднем в расчете на одно хозяйство, осуществлявшее сельскохозяйственную деятельность в I полугодии 2016 года, человек</b>					
численность всех работников на 1 июля 2016 года	4	4	6	4	3
из них занятых в сельскохозяйственном производстве	4	4	6	4	3
из них: наемные работники, занятые на постоянной основе	1	1	3	1	0
временные и/или сезонные работники	1	1	1	1	1

**25. ГРУППИРОВКА КРЕСТЬЯНСКИХ (ФЕРМЕРСКИХ) ХОЗЯЙСТВ И ИНДИВИДУАЛЬНЫХ ПРЕДПРИНИМАТЕЛЕЙ ПО ЧИСЛЕННОСТИ РАБОТНИКОВ**  
(на 1 июля 2016 года)

## Оренбургская область

	Число крестьянских (фермерских) хозяйств и индивидуальных предпринимателей		Численность работников		из них наемных работников, занятых на постоянной основе		Посевная площадь сельскохозяйственных культур под урожай 2016 г.		Поголовье сельскохозяйственных животных			
	всего	в процентах от общего числа хозяйств	всего, человек	в процентах от общей численности работников	всего, человек	в процентах от общей численности наемных работников	всего, га	в процентах от общей посевной площади сельскохозяйственных культур	крупный рогатый		свиньи	
									всего, голов	в процентах от общего поголовья крупного рогатого скота	всего, голов	в процентах от общего поголовья свиней
Хозяйства, имевшие работников, человек:												
1 - 2	1429	54,6	1883	19,7	85	2,8	426419,6	26,3	20011	28,2	11491	40,4
3 - 4	624	23,8	2153	22,5	419	13,8	315694,6	19,5	17191	24,2	5801	20,4
5 - 6	252	9,6	1361	14,2	325	10,7	215386,5	13,3	10435	14,7	2848	10,0
7 - 10	172	6,6	1414	14,8	573	18,9	238782,0	14,7	9317	13,1	4568	16,1
11 - 15	68	2,6	884	9,2	489	16,1	146847,6	9,1	4741	6,7	...	...
16 - 30	52	2,0	1102	11,5	708	23,4	171681,3	10,6	6249	8,8	2844	10,0
31 - 60	20	0,8	772	8,1	430	14,2	105342,0	6,5	3043	4,3	...	...
61 - 100	-	-	-	-	-	-	-	-	-	-	-	-
свыше 100	-	-	-	-	-	-	-	-	-	-	-	-
Итого	2617	100,0	9569	100,0	3029	100,0	1620153,6	100,0	70987	100,0	28428	100,0

**26. ОСНОВНЫЕ ХАРАКТЕРИСТИКИ РУКОВОДИТЕЛЕЙ СЕЛЬСКОХОЗЯЙСТВЕННЫХ ОРГАНИЗАЦИЙ,  
ГЛАВ КРЕСТЬЯНСКИХ (ФЕРМЕРСКИХ) ХОЗЯЙСТВ И ИНДИВИДУАЛЬНЫХ ПРЕДПРИНИМАТЕЛЕЙ**

(на 1 июля 2016 года; человек)

**Оренбургская область**

	Сельскохозяйственные организации <sup>1)</sup>	в том числе		Крестьянские (фермерские) хозяйства и индивидуальные предприниматели	в том числе	
		сельскохозяйственные организации, не относящиеся к субъектам малого предпринимательства	малые предприятия (без микропредприятий)		крестьянские (фермерские) хозяйства	индивидуальные предприниматели
<b>Численность руководителей - всего</b>	<b>232</b>	<b>81</b>	<b>151</b>	<b>2617</b>	<b>2042</b>	<b>575</b>
<b>Из общей численности руководителей:</b>						
<b>мужчины</b>	<b>218</b>	<b>76</b>	<b>142</b>	<b>2244</b>	<b>1807</b>	<b>437</b>
в процентах от общей численности руководителей соответствующей категории организаций (хозяйств):	94,0	93,8	94,0	85,7	88,5	76,0
в том числе в возрасте:						
до 29 лет	4	...	...	144	107	37
29 - 49 лет	77	...	...	1073	805	268
50 лет и более	137	50	87	1027	895	132
<b>женщины</b>	<b>14</b>	<b>5</b>	<b>9</b>	<b>373</b>	<b>235</b>	<b>138</b>
в процентах от общей численности руководителей соответствующей категории организаций (хозяйств):	6,0	6,2	6,0	14,3	11,5	24,0
в том числе в возрасте:						
до 29 лет	-	-	-	25	14	11
29 - 49 лет	4	...	...	216	128	88
50 лет и более	10	...	...	132	93	39
<b>Общий стаж работы руководителей:</b>						
до 1 года	-	-	-	...	...	-
1 - 4 лет	-	-	-	122	77	45
5 - 10 лет	13	4	9	270	182	88



## Оренбургская область

	Сельскохозяйственные организации <sup>1)</sup>	в том числе		Крестьянские (фермерские) хозяйства и индивидуальные предприниматели	в том числе	
		сельскохозяйственные организации, не относящиеся к субъектам малого предпринимательства	малые предприятия (без микропредприятий)		крестьянские (фермерские) хозяйства	индивидуальные предприниматели
11 - 20 лет	37	14	23	500	334	166
21 - 30 лет	60	18	42	715	568	147
31 и более лет	122	45	77	1008	879	129
<b>Стаж работы в сельском хозяйстве:</b>						
до 1 года	...	-	...	18	13	5
1 - 4 лет	...	11	...	449	272	177
5 - 10 лет	33	6	27	448	312	136
11 - 20 лет	33	11	22	489	378	111
21 - 30 лет	57	19	38	638	554	84
31 и более лет	85	34	51	575	513	62
<b>Стаж работы руководителем данной организации:</b>						
до 1 года	10	3	7	71	56	15
1 - 4 лет	70	32	38	980	657	323
5 - 10 лет	62	14	48	685	487	198
11 - 20 лет	56	18	38	486	455	31
21 - 30 лет	26	10	16	391	383	8
31 и более лет	8	4	4	4	4	-
<b>Распределение численности руководителей по уровню образования, человек:</b>						
высшее профессиональное (высшее)	199	77	122	836	676	160
в том числе сельскохозяйственное	143	58	85	476	395	81



## Оренбургская область

	Сельскохозяйственные организации <sup>1)</sup>	в том числе		Крестьянские (фермерские) хозяйства и индивидуальные предприниматели	в том числе	
		сельскохозяйственные организации, не относящиеся к субъектам малого предпринимательства	малые предприятия (без микропредприятий)		крестьянские (фермерские) хозяйства	индивидуальные предприниматели
среднее профессиональное (среднее специальное)	31	4	27	1051	818	233
в том числе сельскохозяйственное	...	...	...	371	309	62
начальное профессиональное (профессионально-техническое)	-	-	-	148	126	22
среднее (полное) общее или основное общее	...	-	...	560	405	155
начальное общее или не имеет начального общего образования	-	-	-	22	17	5
<b>В процентах от общей численности руководителей соответствующей категории организаций (хозяйств):</b>						
высшее профессиональное (высшее)	85,8	95,1	80,8	31,9	33,1	27,8
в том числе сельскохозяйственное	61,6	71,6	56,3	18,2	19,3	14,1
среднее профессиональное (среднее специальное)	13,4	4,9	17,9	40,2	40,1	40,5
в том числе сельскохозяйственное	...	...	...	14,2	15,1	10,8
начальное профессиональное (профессионально-техническое)	-	-	-	5,7	6,2	3,8
среднее (полное) общее или основное общее	...	-	...	21,4	19,8	27,0
начальное общее или не имеет начального общего образования	-	-	-	0,8	0,8	0,9

<sup>1)</sup> Без учета микропредприятий и подсобных сельскохозяйственных предприятий несельскохозяйственных организаций.

## 27. ТРУДОВЫЕ РЕСУРСЫ ЛИЧНЫХ ПОДСОБНЫХ И ДРУГИХ ИНДИВИДУАЛЬНЫХ ХОЗЯЙСТВ ГРАЖДАН

(на 1 июля 2016 года; хозяйства)

## Оренбургская область

	Личные подсобные и другие индивидуальные хозяйства граждан	в том числе хозяйства:				Личные подсобные и другие индивидуальные хозяйства граждан в процентах к итогу
		личные подсобные	граждан, имеющих земельные участки для индивидуального жилищного строительства <sup>1)</sup>	граждан, имеющих земельные участки (садовые, огородные, дачные и другие), не входящих в объединения	граждан, не имеющих земли, но имеющих сельскохозяйственных животных	
<b>Личные подсобные и другие индивидуальные хозяйства граждан - всего</b>						
Распределение домохозяйств по числу лиц, постоянно проживающих в них:						
нет постоянно проживающих	45499	42721	2176	593	9	x
1 человек	89416	84888	4125	323	80	25,2
2 человека	120291	113308	6674	233	76	34,0
3 - 4 человека	114439	105799	8467	120	53	32,3
5 - 6 человек	26372	24831	1506	20	15	7,4
7 - 8 человек	2898	...	...	-	...	0,8
9 - 11 человек	622	587	35	-	-	0,2
12 человек и более	190	...	...	-	-	0,1
Итого	354228	332352	20954	696	226	100,0
Распределение домохозяйств по числу лиц, занятых в выполнении сельскохозяйственных работ:						
1 человек	76621	72920	3204	364	133	24,4
2 человека	145673	136921	8335	343	74	46,3
3 - 4 человека	85472	79356	6021	...	...	27,2
5 - 6 человек	6115	...	...	...	...	1,9

## Оренбургская область

	Личные подсобные и другие индивидуальные хозяйства граждан	в том числе хозяйства:				Личные подсобные и другие индивидуальные хозяйства граждан в процентах к итогу
		личные подсобные	граждан, имеющих земельные участки для индивидуального жилищного строительства <sup>1)</sup>	граждан, имеющих земельные участки (садовые, огородные, дачные и другие), не входящих в объединения	граждан, не имеющих земли, но имеющих сельскохозяйственных животных	
7 - 8 человек	422	394	28	-	-	0,1
9 - 11 человек	78	...	...	-	-	0,0
12 человек и более	44	44	-	-	-	0,0
Итого	314423	295524	17884	780	235	100,0
Число домохозяйств, привлекавших наемных работников для выполнения сельскохозяйственных работ в 2015 году	11322	10525	752	41	4	x
в процентах от общего числа соответствующей категории хозяйств, осуществлявших сельскохозяйственную деятельность в I полугодии 2016 года	3,6	3,6	4,2	5,3	1,7	x
в том числе: хозяйства граждан в сельских поселениях						
Распределение домохозяйств по числу лиц, постоянно проживающих в них:						
нет постоянно проживающих	33706	32020	1308	378	-	x
1 человек	59261	58503	571	177	10	27,3
2 человека	73949	73096	662	170	21	34,1
3 - 4 человека	65697	64401	1191	96	9	30,3
5 - 6 человек	16127	15877	229	17	4	7,4
7 - 8 человек	1806	1780	26	-	-	0,8



## Оренбургская область

	Личные подсобные и другие индивидуальные хозяйства граждан	в том числе хозяйства:				Личные подсобные и другие индивидуальные хозяйства граждан в процентах к итогу
		личные подсобные	граждан, имеющих земельные участки для индивидуального жилищного строительства <sup>1)</sup>	граждан, имеющих земельные участки (садовые, огородные, дачные и другие), не входящих в объединения	граждан, не имеющих земель, но имеющих сельскохозяйственных животных	
9 - 11 человек	302	299	3	-	-	0,1
12 человек и более	27	27	-	-	-	0,0
Итого	217169	213983	2682	460	44	100,0
Распределение домохозяйств по числу лиц, занятых в выполнении сельскохозяйственных работ:						
1 человек	51588	51083	301	190	14	26,5
2 человека	90149	88955	954	213	27	46,3
3 - 4 человека	48807	48055	699	50	3	25,1
5 - 6 человек	3692	3644	44	4	-	1,9
7 - 8 человек	239	232	7	-	-	0,1
9 - 11 человек	20	20	-	-	-	0,0
12 человек и более	3	3	-	-	-	0,0
Итого	194498	191992	2005	457	44	100,0
Число домохозяйств, привлекавших наемных работников для выполнения сельскохозяйственных работ в 2015 году	6760	6662	64	...	...	x
в процентах от общего числа соответствующей категории хозяйств, осуществлявших сельскохозяйственную деятельность в I полугодии 2016 года	3,5	3,5	3,2	...	...	x

## Оренбургская область

	Личные подсобные и другие индивидуальные хозяйства граждан	в том числе хозяйства:				Личные подсобные и другие индивидуальные хозяйства граждан в процентах к итогу
		личные подсобные	граждан, имеющих земельные участки для индивидуального жилищного строительства <sup>1)</sup>	граждан, имеющих земельные участки (садовые, огородные, дачные и другие), не входящих в объединения	граждан, не имеющих земли, но имеющих сельскохозяйственных животных	
<b>хозяйства граждан в городских округах и в городских поселениях</b>						
Распределение домохозяйств по числу лиц, постоянно проживающих в них:						
нет постоянно проживающих	11793	10701	868	215	9	x
1 человек	30155	26385	3554	146	70	22,0
2 человека	46342	40212	6012	63	55	33,8
3 - 4 человека	48742	41398	7276	24	44	35,6
5 - 6 человек	10245	8954	1277	3	11	7,5
7 - 8 человек	1092	...	...	-	...	0,8
9 - 11 человек	320	288	32	-	-	0,2
12 человек и более	163	...	...	-	-	0,1
Итого	137059	118369	18272	236	182	100,0
Распределение домохозяйств по числу лиц, занятых в выполнении сельскохозяйственных работ:						
1 человек	25033	21837	2903	174	119	20,9
2 человека	55524	47966	7381	130	47	46,3
3 - 4 человека	36665	31301	5322	...	...	30,6
5 - 6 человек	2423	...	...	...	...	2,0
7 - 8 человек	183	162	21	-	-	0,2
9 - 11 человек	58	...	...	-	-	0,0



## Оренбургская область

	Личные подсобные и другие индивидуальные хозяйства граждан	в том числе хозяйства:				Личные подсобные и другие индивидуальные хозяйства граждан в процентах к итогу
		личные подсобные	граждан, имеющих земельные участки для индивидуального жилищного строительства <sup>1)</sup>	граждан, имеющих земельные участки (садовые, огородные, дачные и другие), не входящих в объединения	граждан, не имеющих земель, но имеющих сельскохозяйственных животных	
12 человек и более	41	41	-	-	-	0,0
Итого	119925	103532	15879	323	191	100,0
Число домохозяйств, привлекавших наемных работников для выполнения сельскохозяйственных работ в 2015 году	4562	3863	688	...	...	x
в процентах от общего числа соответствующей категории хозяйств, осуществлявших сельскохозяйственную деятельность в I полугодии 2016 года	3,8	3,7	4,3	...	...	x

<sup>1)</sup> По хозяйствам граждан, имеющих земельные участки с площадью 4 и более соток и занимающихся сельскохозяйственным производством.



**ЗЕМЕЛЬНЫЕ РЕСУРСЫ И ИХ  
ИСПОЛЬЗОВАНИЕ**

## 28. ПЛОЩАДЬ ЗЕМЕЛЬ В ХОЗЯЙСТВАХ ВСЕХ КАТЕГОРИЙ

(на 1 июля 2016 года; гектаров)

## Оренбургская область

	Общая площадь земли	из нее сельскохозяйственные угодья	в том числе					Из общей площади сельскохозяйственных угодий фактически использовались	Мелиорированные земли		
			пашня	сенокосы	пастбища	многолетние насаждения	залежь		орошаемые сельскохозяйственные угодья	из них с фактически действующей оросительной системой	осушаемые сельскохозяйственные угодья
Хозяйства всех категорий - всего	7462714,5	7322056,6	5120351,3	688804,0	1126021,0	4840,2	382040,1	6669261,6	12666,1	6018,1	...
в том числе: сельскохозяйственные организации	4656150,2	4544679,2	3060032,8	380512,9	926918,7	595,6	176619,2	4134649,7	10857,2	5101,5	...
из них: сельскохозяйственные организации, не относящиеся к субъектам малого предпринимательства	2010175,2	1936152,8	1295126,6	148883,6	435850,6	...	...	1797263,0	4621,0	...	...
малые предприятия	2565805,7	2530174,3	1700988,2	229234,0	485292,8	542,8	114116,5	2267164,7	5444,0	1296,0	-
подсобные сельскохозяйственные предприятия несельскохозяйственных организаций	80169,3	78352,1	63918,0	2395,3	5775,3	...	...	70222,0	792,2	...	-
крестьянские (фермерские) хозяйства и индивидуальные предприниматели	2377841,5	2368000,9	1939707,3	213094,9	171684,8	72,9	43441,0	2287215,4	1808,9	916,6	-
из них: крестьянские (фермерские) хозяйства	2187208,3	2179260,8	1800301,9	185730,2	154706,0	...	...	2119110,3	1351,8	676,6	-
индивидуальные предприниматели	190633,2	188740,1	139405,4	27364,7	16978,8	...	...	168105,1	457,1	240,0	-
хозяйства населения	428722,8	409376,5	120611,2	95196,2	27417,5	4171,7	161979,9	247396,5	x	x	x



## 29. ПЛОЩАДЬ ЗЕМЕЛЬ СЕЛЬСКОХОЗЯЙСТВЕННЫХ ОРГАНИЗАЦИЙ

(на 1 июля 2016 года; гектаров)

## Оренбургская область

	Сельскохозяйственные организации	в том числе				
		сельскохозяйственные организации, не относящиеся к субъектам малого предпринимательства	малые предприятия	из них		подсобные сельскохозяйственные предприятия несельскохозяйственных организаций
				малые предприятия (без микропредприятий)	микропредприятия	
Общая площадь земли	4656150,2	2010175,2	2565805,7	1480580,4	1085225,3	80169,3
из нее сельскохозяйственные угодья	4544679,2	1936152,8	2530174,3	1462417,9	1067756,4	78352,1
удельный вес сельхозугодий в общей площади земли	97,6	96,3	98,6	98,8	98,4	97,7
в том числе: пашня	3060032,8	1295126,6	1700988,2	944132,2	756856,0	63918,0
из нее занято под: пары (включая сидеральные)	515134,5	190186,6	309705,2	166804,5	142900,7	15242,7
сенокосы	380512,9	148883,6	229234,0	126513,6	102720,4	2395,3
пастбища	926918,7	435850,6	485292,8	317140,6	168152,2	5775,3
многолетние насаждения	595,6	...	...	...	260,8	45,8
залежь	176619,2	...	...	...	39767,0	6217,7
Из общей площади сельскохозяйственных угодий фактически использовались	4134649,7	1797263,0	2267164,7	1304553,6	962611,1	70222,0
удельный вес фактически используемых сельхозугодий в общей площади сельскохозяйственных угодий	91,0	92,8	89,6	89,2	90,2	89,6
Из общей площади сельскохозяйственных угодий:						
орошаемые сельскохозяйственные угодья	10857,2	4621,0	5444,0	1689,0	3755,0	792,2
из них с фактически действующей оросительной системой	5101,5	...	...	...	96,0	759,5
осушаемые сельскохозяйственные угодья	...	...	-	-	-	-



## 30. ПЛОЩАДЬ ЗЕМЕЛЬ КРЕСТЬЯНСКИХ (ФЕРМЕРСКИХ) ХОЗЯЙСТВ И ИНДИВИДУАЛЬНЫХ ПРЕДПРИНИМАТЕЛЕЙ

(на 1 июля 2016 года; гектаров)

## Оренбургская область

	Крестьянские (фермерские) хозяйства и индивидуальные предприниматели	в том числе			индивидуальные предприниматели
		крестьянские (фермерские) хозяйства	из них		
			юридические лица	главы крестьянских (фермерских) хозяйств	
<b>Общая площадь земли хозяйств</b>	<b>2377841,5</b>	<b>2187208,3</b>	<b>407879,6</b>	<b>1779328,7</b>	<b>190633,2</b>
из нее					
сельскохозяйственные угодья	2368000,9	2179260,8	407727,0	1771533,8	188740,1
удельный вес сельхозугодий в общей площади земли	99,6	99,6	100,0	99,6	99,0
в том числе:					
пашня	1939707,3	1800301,9	335259,3	1465042,6	139405,4
в том числе занято под:					
пары (включая сидеральные)	311884,1	286189,6	55519,8	230669,8	25694,5
сенокосы	213094,9	185730,2	32731,6	152998,6	27364,7
пастбища	171684,8	154706,0	27136,2	127569,8	16978,8
многолетние насаждения	72,9	...	-	...	...
залежь	43441,0	...	12599,9	...	...
Из общей площади сельскохозяйственных угодий фактически использовались	2287215,4	2119110,3	391092,1	1728018,2	168105,1
удельный вес фактически используемых сельхозугодий в общей площади сельхозугодий	96,6	97,2	95,9	97,5	89,1
Из общей площади сельскохозяйственных угодий:					
орошаемые сельскохозяйственные угодья	1808,9	1351,8	...	...	457,1
из них с фактически действующей оросительной системой	916,6	676,6	...	...	240,0

## 31. ПЛОЩАДЬ ЗЕМЕЛЬ ЛИЧНЫХ ПОДСОБНЫХ И ДРУГИХ ИНДИВИДУАЛЬНЫХ ХОЗЯЙСТВ ГРАЖДАН

(на 1 июля 2016 года; гектаров)

## Оренбургская область

	Общая земельная площадь	из нее сельскохозяйствен- ные угодья	в том числе				
			пашня	сенокосы	пастбища	многолетние насаждения	залежь
<b>Личные подсобные и другие индивидуальные хозяйства граждан - всего</b>							
Хозяйства - всего	416620,4	399896,6	117903,2	95196,2	27417,5	2403,2	156976,5
в том числе: личные подсобные	403796,2	387943,2	106830,2	95169,4	27376,3	2257,8	156309,5
граждан, имеющих земельные участки для индивидуального жилищного строительства <sup>1)</sup>	12660,1	11820,5	11032,6	24,4	35,6	138,1	590,0
граждан, имеющих земельные участки (садовые, огородные, дачные и другие), не входящих в объединения	164,1	132,9	40,5	2,4	5,6	7,4	77,0
Хозяйства с заброшенными земельными участками (пустующими домами)	10968,3	x	x	x	x	x	x
<b>в том числе: хозяйства граждан в сельских поселениях</b>							
Хозяйства - всего	239205,9	227721,5	45199,4	58110,1	14544,2	1509,7	108358,1
в том числе: личные подсобные	238455,9	227126,6	44935,9	58106,1	14538,3	1485,3	108060,9
граждан, имеющих земельные участки для индивидуального жилищного строительства <sup>1)</sup>	628,1	493,0	234,7	...	0,3	...	235,9
граждан, имеющих земельные участки (садовые, огородные, дачные и другие), не входящих в объединения	121,9	102,0	28,8	...	5,6	...	61,3
Хозяйства с заброшенными земельными участками (пустующими домами)	8407,5	x	x	x	x	x	x



## Оренбургская область

	Общая земельная площадь	из нее сельскохозяйствен- ные угодья	в том числе				
			пашня	сенокосы	пастбища	многолетние насаждения	запелъ
<b>хозяйства граждан в городских округах и в городских поселениях</b>							
Хозяйства - всего	177414,5	172175,0	72703,8	37086,0	12873,3	893,5	48618,4
в том числе: личные подсобные	165340,3	160816,6	61894,3	37063,2	12838,1	772,4	48248,6
граждан, имеющих земельные участки для индивидуального жилищного строительства <sup>1)</sup>	12032,0	11327,5	10797,8	22,6	35,3	117,8	354,0
граждан, имеющих земельные участки (садовые, огородные, дачные и другие), не входящих в объединения	42,2	30,9	11,7	...	-	...	15,7
Хозяйства с заброшенными земельными участками (пустующими домами)	2560,9	x	x	x	x	x	x

<sup>1)</sup> По хозяйствам граждан, имеющих земельные участки с площадью 4 и более соток и занимающихся сельскохозяйственным производством.

## 32. ПЛОЩАДЬ ЗЕМЕЛЬ НЕКОММЕРЧЕСКИХ ОБЪЕДИНЕНИЙ ГРАЖДАН

(на 1 июля 2016 года; гектаров)

## Оренбургская область

	Некоммерческие объединения граждан	в том числе		
		садоводческие	огороднические	дачные
<b>Общая площадь земель объединений граждан</b>	12102,4	11005,5	...	...
из нее: сельскохозяйственные угодья	9479,9	8523,7	178,0	778,1
в том числе: пашня	2708,0	2624,9	49,4	33,7
многолетние насаждения	1768,5	1710,6	...	...
залежь	5003,5	4188,3	103,3	711,9
Из общей площади земель объединений земли в пользовании граждан - членов объединений	11230,3	10218,9	...	...
Средний размер земельных участков в пользовании граждан - членов объединений, га	0,066	0,065	...	...

## 33. СТРУКТУРА СЕЛЬСКОХОЗЯЙСТВЕННЫХ УГОДИЙ ПО КАТЕГОРИЯМ ХОЗЯЙСТВ

(на 1 июля 2016 года; в % от площади сельскохозяйственных угодий соответствующего вида в хозяйствах всех категорий)

## Оренбургская область

	Сельскохозяйственные угодья	в том числе					Из общей площади сельскохозяйственных угодий фактически использовались	Мелиорированные земли		
		пашня	сенокосы	пастбища	многолетние насаждения	залежь		орошаемые сельскохозяйственные угодья	из них с фактически действующей оросительной системой	осушаемые сельскохозяйственные угодья
<b>Хозяйства всех категорий</b>	<b>100,0</b>	<b>100,0</b>	<b>100,0</b>	<b>100,0</b>	<b>100,0</b>	<b>100,0</b>	<b>100,0</b>	<b>100,0</b>	<b>100,0</b>	...
в том числе: сельскохозяйственные организации	62,1	59,8	55,2	82,3	12,3	46,2	62,0	85,7	84,8	...
из них: сельскохозяйственные организации, не относящиеся к субъектам малого предпринимательства	26,4	25,3	21,6	38,7	...	...	26,9	36,5	...	...
малые предприятия	34,6	33,2	33,3	43,1	11,2	29,9	34,0	43,0	21,5	-
подсобные сельскохозяйственные предприятия несельскохозяйственных организаций	1,1	1,2	0,3	0,5	...	...	1,1	6,3	12,6	-
крестьянские (фермерские) хозяйства и индивидуальные предприниматели	32,3	37,9	30,9	15,2	1,5	11,4	34,3	14,3	15,2	-
из них: крестьянские (фермерские) хозяйства	29,8	35,2	27,0	13,7	...	...	31,8	10,7	11,2	-
индивидуальные предприниматели	2,6	2,7	4,0	1,5	...	...	2,5	3,6	4,0	-
хозяйства населения	5,6	2,4	13,8	2,4	86,2	42,4	3,7	x	x	x

## 34. СТРУКТУРА СЕЛЬСКОХОЗЯЙСТВЕННЫХ УГОДИЙ В ХОЗЯЙСТВАХ ВСЕХ КАТЕГОРИЙ

(на 1 июля 2016 года; в % от общей площади сельскохозяйственных угодий соответствующей категории хозяйств)

## Оренбургская область

	Сельскохозяйственные угодья	в том числе					Из общей площади сельскохозяйственных угодий фактически использовались	Мелиорированные земли		
		пашня	сенокосы	пастбища	многолетние насаждения	залежь		орошаемые сельскохозяйственные угодья	из них с фактически действующей оросительной системой	осушаемые сельскохозяйственные угодья
<b>Хозяйства всех категорий - всего</b>	<b>100,0</b>	<b>69,9</b>	<b>9,4</b>	<b>15,4</b>	<b>0,1</b>	<b>5,2</b>	<b>91,1</b>	<b>0,2</b>	<b>0,1</b>	...
в том числе: сельскохозяйственные организации	100,0	67,3	8,4	20,4	0,0	3,9	91,0	0,2	0,1	...
из них: сельскохозяйственные организации, не относящиеся к субъектам малого предпринимательства	100,0	66,9	7,7	22,5	...	...	92,8	0,2	...	...
малые предприятия	100,0	67,2	9,1	19,2	...	...	89,6	0,2	...	-
подсобные сельскохозяйственные предприятия несельскохозяйственных организаций	100,0	81,6	3,1	7,4	0,1	7,9	89,6	1,0	1,0	-
крестьянские (фермерские) хозяйства и индивидуальные предприниматели	100,0	81,9	9,0	7,3	0,0	1,8	96,6	0,1	0,0	-
из них: крестьянские (фермерские) хозяйства	100,0	82,6	8,5	7,1	...	...	97,2	0,1	0,0	-
индивидуальные предприниматели	100,0	73,9	14,5	9,0	...	...	89,1	0,2	0,1	-
хозяйства населения	100,0	29,5	23,3	6,7	1,0	39,6	60,4	x	x	x



**35. СТРУКТУРА СЕЛЬСКОХОЗЯЙСТВЕННЫХ УГОДИЙ В ЛИЧНЫХ ПОДСОБНЫХ  
И ДРУГИХ ИНДИВИДУАЛЬНЫХ ХОЗЯЙСТВАХ ГРАЖДАН**

(на 1 июля 2016 года; в % от общей площади сельскохозяйственных угодий)

**Оренбургская область**

	Сельскохозяйственные угодья	в том числе				
		пашня	сенокосы	пастбища	многолетние насаждения	залежь
<b>Личные подсобные и другие индивидуальные хозяйства граждан</b>						
Хозяйства - всего	100,0	29,5	23,8	6,9	0,6	39,3
в том числе: личные подсобные	100,0	27,5	24,5	7,1	0,6	40,3
граждан, имеющих земельные участки для индивидуального жилищного строительства <sup>1)</sup>	100,0	93,3	0,2	0,3	1,2	5,0
граждан, имеющих земельные участки (садовые, огородные, дачные и другие), не входящих в объединения	100,0	30,5	1,8	4,2	5,6	57,9
<b>в том числе: хозяйства граждан в сельских поселениях</b>						
Хозяйства - всего	100,0	19,8	25,5	6,4	0,7	47,6
в том числе: личные подсобные	100,0	19,8	25,6	6,4	0,7	47,6
граждан, имеющих земельные участки для индивидуального жилищного строительства <sup>1)</sup>	100,0	47,6	...	0,1	...	47,9
граждан, имеющих земельные участки (садовые, огородные, дачные и другие), не входящих в объединения	100,0	28,2	...	5,5	...	60,1



## Оренбургская область

	Сельскохозяйственные угодья	в том числе				
		пашня	сенокосы	пастбища	многолетние насаждения	запелъ
<b>хозяйства граждан в городских округах и в городских поселениях</b>						
Хозяйства - всего	100,0	42,2	21,5	7,5	0,5	28,2
в том числе: личные подсобные	100,0	38,5	23,0	8,0	0,5	30,0
граждан, имеющих земельные участки для индивидуального жилищного строительства <sup>1)</sup>	100,0	95,3	...	0,3	...	3,1
граждан, имеющих земельные участки (садовые, огородные, дачные и другие), не входящих в объединения	100,0	37,9	...	-	...	50,8

<sup>1)</sup> Хозяйства граждан, имеющие земельные участки площадью 4 и более соток и занимающиеся сельскохозяйственным производством.

**36. СТРУКТУРА ОБЩЕЙ ЗЕМЕЛЬНОЙ ПЛОЩАДИ ПО ВИДАМ ИСПОЛЬЗОВАНИЯ  
В ЛИЧНЫХ ПОДСОБНЫХ И ДРУГИХ ИНДИВИДУАЛЬНЫХ ХОЗЯЙСТВАХ ГРАЖДАН**

(на 1 июля 2016 года; в % от общей земельной площади)

**Оренбургская область**

	Из общей земельной площади занято под:						Неиспользуемая земля
	постройки, сооружения, дорожки	газоны, цветы и декоративные насаждения	площадь посевов сельскохозяйственных культур	площадь паров	сенокосы и пастбища	многолетние насаждения	
<b>Личные подсобные и другие индивидуальные хозяйства граждан - всего</b>							
Хозяйства граждан	3,8	0,2	24,9	3,4	29,4	0,6	37,7
в том числе: личные подсобные	3,7	0,2	23,0	3,5	30,3	0,6	38,7
граждан, имеющих земельные участки для индивидуального жилищного строительства <sup>1)</sup>	6,3	0,3	87,0	0,1	0,5	1,1	4,7
граждан, имеющих земельные участки (садовые, огородные, дачные и другие), не входящих в объединения	18,0	1,1	22,7	1,9	4,9	4,5	46,9
<b>в том числе: хозяйства граждан в сельских поселениях</b>							
Хозяйства граждан	4,5	0,3	16,2	2,7	30,4	0,6	45,3
в том числе: личные подсобные	4,5	0,3	16,1	2,7	30,5	0,6	45,3
граждан, имеющих земельные участки для индивидуального жилищного строительства <sup>1)</sup>	18,0	3,5	36,3	...	...	3,2	37,6
граждан, имеющих земельные участки (садовые, огородные, дачные и другие), не входящих в объединения	15,1	1,3	21,4	...	...	3,4	50,3

## Оренбургская область

	Из общей земельной площади занято под:						Неиспользуемая земля
	постройки, сооружения, дорожки	газоны, цветы и декоративные насаждения	площадь посевов сельскохозяйственных культур	площадь паров	сенокосы и пастбища	многолетние насаждения	
<b>хозяйства граждан в городских округах и в городских поселениях</b>							
Хозяйства граждан	2,8	0,1	36,7	4,3	28,2	0,5	27,4
в том числе:							
личные подсобные	2,6	0,1	32,8	4,6	30,2	0,5	29,2
граждан, имеющих земельные участки для индивидуального жилищного строительства <sup>1)</sup>	5,7	0,2	89,7	...	...	1,0	2,9
граждан, имеющих земельные участки (садовые, огородные, дачные и другие), не входящих в объединения	26,2	0,5	26,7	...	...	7,9	37,2

<sup>1)</sup> Хозяйства граждан, имеющие земельные участки площадью 4 и более соток и занимающиеся сельскохозяйственным производством.

### 37. СТРУКТУРА ПЛОЩАДИ ЗЕМЕЛЬНЫХ УЧАСТКОВ ГРАЖДАН ПО ВИДАМ ИСПОЛЬЗОВАНИЯ В НЕКОММЕРЧЕСКИХ ОБЪЕДИНЕНИЯХ<sup>1)</sup>

(на 1 июля 2016 года; в % от общей земельной площади участков граждан)

#### Оренбургская область

	Из общей площади земельных участков занято под:				Неиспользуемая площадь
	постройки, сооружения, дорожки	газоны и декоративные насаждения	посевы сельскохозяйственных культур	многолетние насаждения	
Земли в пользовании граждан - членов объединений - всего	21,6	3,0	38,1	24,9	12,3
из них:					
садоводческих	22,1	3,1	38,9	25,4	10,5
огороднических	13,0	0,6	36,7	18,9	30,9
дачных	14,3	2,1	14,9	14,4	54,3

<sup>1)</sup> По освоенным земельным участкам.

## 38. ГРУППИРОВКА СЕЛЬСКОХОЗЯЙСТВЕННЫХ ОРГАНИЗАЦИЙ ПО РАЗМЕРУ ЗЕМЕЛЬНОЙ ПЛОЩАДИ

(на 1 июля 2016 года)

## Оренбургская область

	Число сельскохозяйственных организаций			Общая площадь земли			Площадь сельхозугодий		Удобренная (обработанная) площадь				
	всего	в процентах		всего, га	в процентах от общей площади земли	в среднем на одну организацию, га	всего, га	в среднем на одну организацию, га	минеральными удобрениями, га	удельный вес площади сельхозугодий, удобренной минеральными удобрениями, процентов	органическими удобрениями, га	удельный вес площади сельхозугодий, удобренной органическими удобрениями, процентов	
		от общего числа организаций	от числа организаций, имевших землю										
Сельскохозяйственные организации, имеющие земельную площадь, га:													
до 4,1	44	5,7	6,6	42,9	0,0	1,0	13,7	0,3	...	...	1,8	13,1	
4,1 - 10	7	0,9	1,1	47,1	0,0	6,7	19,4	2,8	-	-	...	...	
10,1 - 20	11	1,4	1,7	167,6	0,0	15,2	126,5	11,5	...	...	...	...	
20,1 - 50	10	1,3	1,5	324,9	0,0	32,5	222,0	22,2	-	-	-	-	
50,1 - 100	21	2,7	3,2	1712,4	0,0	81,5	1596,9	76,0	...	...	...	...	
100,1 - 200	18	2,3	2,7	2844,8	0,1	158,0	2574,0	143,0	...	...	-	-	
200,1 - 500	41	5,3	6,2	13179,0	0,3	321,4	12679,7	309,3	...	...	-	-	
500,1 - 1500	109	14,0	16,5	108214,9	2,3	992,8	106376,8	975,9	6580,0	6,2	215,2	0,2	
1500,1 - 3000	80	10,3	12,1	176728,8	3,8	2209,1	173181,4	2164,8	3283,3	1,9	60,0	0,0	
3000,1 - 4000	51	6,6	7,7	176313,6	3,8	3457,1	170707,5	3347,2	9185,0	5,4	221,0	0,1	
4000,1 - 6000	57	7,3	8,6	277870,9	6,0	4874,9	272236,0	4776,1	9843,0	3,6	5712,0	2,1	
6000,1 - 10000	65	8,4	9,8	507915,1	10,9	7814,1	503303,8	7743,1	19172,0	3,8	1019,0	0,2	

## Оренбургская область

	Число сельскохозяйственных организаций			Общая площадь земли			Площадь сельхозугодий		Удобренная (обработанная) площадь			
	всего	в процентах		всего, га	в процентах от общей площади земли	в среднем на одну организацию, га	всего, га	в среднем на одну организацию, га	минеральными удобрениями, га	удельный вес площади сельхозугодий, удобренной минеральными удобрениями, процентов	органическими удобрениями, га	удельный вес площади сельхозугодий, удобренной органическими удобрениями, процентов
		от общего числа организаций	от числа организаций, имевших землю									
10000,1 - 40000	133	17,1	20,1	2552733,4	55,0	19193,5	2496599,0	18771,4	80578,0	3,2	6241,0	0,2
свыше 40000	15	1,9	2,3	826580,8	17,8	55105,4	793568,5	52904,6	...	...	...	...
всего	662	85,3	100,0	4644676,2	100,0	7016,1	4533205,2	6847,7	141283,0	3,1	14296,5	0,3
не имеющие земельной площади	114	14,7	x	x	x	x	x	x	x	x	x	x
Итого	776	100,0	x	4644676,2	100,0	5985,4	4533205,2	5841,8	141283,0	3,1	14296,5	0,3

**39. ГРУППИРОВКА ПОДСОБНЫХ СЕЛЬСКОХОЗЯЙСТВЕННЫХ ПРЕДПРИЯТИЙ НЕСЕЛЬСКОХОЗЯЙСТВЕННЫХ ОРГАНИЗАЦИЙ  
ПО РАЗМЕРУ ЗЕМЕЛЬНОЙ ПЛОЩАДИ**

(на 1 июля 2016 года)

**Оренбургская область**

	Число сельскохозяйственных организаций			Общая площадь земли			Площадь сельхозугодий		Удобренная (обработанная) площадь				
	всего	в процентах		всего, га	в процентах от общей площади земли	в среднем на одну организацию, га	всего, га	в среднем на одну организацию, га	минеральными удобрениями, га	удельный вес площади сельхозугодий, удобренной минеральными удобрениями, процентов	органическими удобрениями, га	удельный вес площади сельхозугодий, удобренной органическими удобрениями, процентов	
		от общего числа организаций	от числа организаций, имевших землю										
Сельскохозяйственные организации: имевшие земельную площадь, га:													
до 50,1	9	13,6	15,3	195,3	0,2	21,7	109,7	12,2	-	-	-	-	-
50,1 - 100	5	7,6	8,5	404,8	0,5	81,0	399,3	79,9	...	...	...	...	...
100,1 - 200	7	10,6	11,9	1155,2	1,4	165,0	1082,0	154,6	-	-	-	-	-
200,1 - 500	9	13,6	15,3	2751,1	3,4	305,7	2734,8	303,9	...	...	-	-	-
500,1 - 1500	12	18,2	20,3	11053,2	13,8	921,1	10887,8	907,3	...	...	-	-	-
1500,1 - 3000	7	10,6	11,9	15170,9	18,9	2167,3	15127,9	2161,1	-	-	-	-	-
свыше 3000	10	15,2	16,9	49438,8	61,7	4943,9	48010,6	4801,1	5788,0	12,1	...	...	...
всего	59	89,4	100,0	80169,3	100,0	1358,8	78352,1	1328,0	8150,2	10,4	...	...	...
не имевшие земельной площади	7	10,6	x	x	x	x	x	x	x	x	x	x	x
Итого	66	100,0	x	80169,3	100,0	1214,7	78352,1	1187,2	8150,2	10,4	...	...	...

#### 40. ГРУППИРОВКА КРЕСТЬЯНСКИХ (ФЕРМЕРСКИХ) ХОЗЯЙСТВ И ИНДИВИДУАЛЬНЫХ ПРЕДПРИНИМАТЕЛЕЙ ПО РАЗМЕРУ ЗЕМЕЛЬНОЙ ПЛОЩАДИ

(на 1 июля 2016 года)

## Оренбургская область

	Число крестьянских (фермерских) хозяйств и индивидуальных предпринимателей			Общая площадь земли			Площадь сельхозугодий		Удобренная (обработанная) площадь				
	всего	в процентах		всего, га	в процентах от общей площади земли	в среднем на одну организацию, га	всего, га	в среднем на одну организацию, га	минеральными удобрениями, га	удельный вес площади сельхозугодий, удобренной минеральными удобрениями, процентов	органическими удобрениями, га	удельный вес площади сельхозугодий, удобренной органическими удобрениями, процентов	
		от общего числа организаций	от числа организаций, имевших землю										
Хозяйства: имевшие земельную площадь, га:													
до 4,1	122	3,3	4,7	155,4	0,0	1,3	136,6	1,1	26,0	19,0	15,0	11,0	
4,1 - 10	61	1,7	2,4	429,5	0,0	7,0	395,0	6,5	61,8	15,6	...	...	
10,1 - 20	94	2,6	3,6	1457,5	0,1	15,5	1363,8	14,5	-	-	-	-	
20,1 - 50	133	3,6	5,1	4909,3	0,2	36,9	4834,5	36,3	144,5	3,0	38,0	0,8	
50,1 - 100	186	5,1	7,2	14495,5	0,6	77,9	14293,6	76,8	139,0	1,0	134,0	0,9	
100,1 - 200	294	8,0	11,4	45915,1	1,9	156,2	45546,9	154,9	520,0	1,1	272,5	0,6	
200,1 - 500	588	16,1	22,8	201892,6	8,5	343,4	201751,5	343,1	1389,4	0,7	1933,9	1,0	
500,1 - 1500	701	19,1	27,1	614727,4	25,9	876,9	609938,7	870,1	13436,3	2,2	5107,0	0,8	
1500,1 - 3000	228	6,2	8,8	485328,3	20,4	2128,6	483808,0	2122,0	16372,0	3,4	7945,0	1,6	
3000,1 - 4000	62	1,7	2,4	210862,1	8,9	3401,0	210856,3	3400,9	9889,0	4,7	2695,0	1,3	
4000,1 - 6000	62	1,7	2,4	303239,6	12,8	4891,0	300686,6	4849,8	15832,0	5,3	5124,0	1,7	



Оренбургская область

	Число крестьянских (фермерских) хозяйств и индивидуальных предпринимателей			Общая площадь земли			Площадь сельхозугодий		Удобренная (обработанная) площадь			
	всего	в процентах		всего, га	в процентах от общей площади земли	в среднем на одну организацию, га	всего, га	в среднем на одну организацию, га	минеральными удобрениями, га	удельный вес площади сельхозугодий, удобренной минеральными удобрениями, процентов	органическими удобрениями, га	удельный вес площади сельхозугодий, удобренной органическими удобрениями, процентов
		от общего числа организаций	от числа организаций, имевших землю									
свыше 6000	53	1,4	2,1	493890,2	20,8	9318,7	493850,4	9317,9	41066,0	8,3	...	...
всего	2584	70,5	100,0	2377302,5	100,0	920,0	2367461,9	916,2	98876,0	4,2	25578,4	1,1
не имевшие земельной площади	1079	29,5	x	x	x	x	x	x	x	x	x	x
Итого	3663	100,0	x	2377302,5	100,0	649,0	2367461,9	646,3	98876,0	4,2	25578,4	1,1

## 41. ГРУППИРОВКА ЛИЧНЫХ ПОДСОБНЫХ ХОЗЯЙСТВ ПО РАЗМЕРУ ЗЕМЕЛЬНОЙ ПЛОЩАДИ

(на 1 июля 2016 года)

## Оренбургская область

	Число хозяйств		Общая площадь земли			Находится в пользовании или владении граждан				Из общей площади земли занято			
	всего	в процентах от общего числа хозяйств	всего, га	в процентах от общей площади земли хозяйств	в среднем на одно хозяйство, га	приусадебные и полевые участки		земельные доли		под посевы сельскохозяйственных культур		под сенокосы и пастбища	
						общая площадь, га	средний размер участков, га	общая площадь, га	средний размер, га	всего, га	в процентах от общей площади земли	всего, га	в процентах от общей площади земли
Хозяйства, имевшие земельную площадь, га:													
до 0,06	89582	23,9	2931,5	0,7	0,03	2946,4	0,03	218352,0	2,44	465,3	15,9	2,3	0,1
0,06 - 0,10	136779	36,5	10642,0	2,6	0,08	10737,9	0,08	1015589,3	7,43	1813,8	17,0	23,8	0,2
0,11 - 0,15	64295	17,1	8186,4	2,0	0,13	8350,1	0,13	897843,3	13,96	1485,8	18,1	45,0	0,5
0,16 - 0,20	27970	7,5	4987,6	1,2	0,18	4976,5	0,18	302128,1	10,80	1017,3	20,4	79,0	1,6
0,21 - 0,25	14108	3,8	3235,4	0,8	0,23	3276,1	0,23	180158,9	12,77	743,6	23,0	100,3	3,1
0,26 - 0,30	10583	2,8	2992,1	0,7	0,28	2981,7	0,28	102461,6	9,68	724,6	24,2	134,7	4,5
0,31 - 0,35	5411	1,4	1779,9	0,4	0,33	1774,2	0,33	56207,4	10,39	433,6	24,4	138,9	7,8
0,36 - 0,40	4660	1,2	1771,4	0,4	0,38	1767,3	0,38	46088,1	9,89	434,0	24,5	177,0	10,0
0,41 - 0,50	5314	1,4	2407,2	0,6	0,45	2402,0	0,45	51996,6	9,78	538,0	22,3	317,8	13,2
0,51 - 1,00	6397	1,7	4396,6	1,1	0,69	4354,3	0,68	65856,0	10,29	775,9	17,6	1094,4	24,9
1,01 - 3,00	1132	0,3	1892,5	0,5	1,67	792,3	0,70	18304,0	16,17	172,0	9,1	1367,9	72,3
3,01 - 5,00	461	0,1	1730,0	0,4	3,75	129,2	0,28	8195,6	17,78	87,9	5,1	1501,3	86,8
5,01 - 10,00	1278	0,3	8554,3	2,1	6,69	412,1	0,32	20752,6	16,24	477,5	5,6	5275,2	61,7
10,01 - 20,00	2137	0,6	29195,8	7,2	13,66	1922,8	0,90	36392,0	17,03	1476,4	5,1	12505,2	42,8
свыше 20,00	4966	1,3	319093,3	79,0	64,26	8866,5	1,79	244382,8	49,21	82063,4	25,7	99782,9	31,3
Итого	375073	100,0	403796,2	100,0	1,08	55689,4	0,15	3264708,5	8,70	92709,0	23,0	122545,7	30,3



## 42. ГРУППИРОВКА НЕКОММЕРЧЕСКИХ ОБЪЕДИНЕНИЙ ГРАЖДАН ПО РАЗМЕРУ ЗЕМЕЛЬНОЙ ПЛОЩАДИ

(на 1 июля 2016 года)

## Оренбургская область

	Садоводческие объединения				Огороднические объединения				Дачные объединения			
	число объединений	в процентах от общего числа объединений	общая площадь земли объединений, га	в процентах от общей площади земли объединений	число объединений	в процентах от общего числа объединений	общая площадь земли объединений, га	в процентах от общей площади земли объединений	число объединений	в процентах от общего числа объединений	общая площадь земли объединений, га	в процентах от общей площади земли объединений
Объединения, имевшие земельную площадь, га:												
до 1,1	7	1,0	5,3	0,0	-	-	-	-	-	-	-	-
1,1 - 5,0	139	20,2	442,8	4,0	-	-	-	-	...	...	...	...
5,1 - 10,0	181	26,3	1298,8	11,8	-	-	-	-	...	...	...	...
10,1 - 20,0	186	27,1	2766,8	25,1	-	-	-	-	...	...	...	...
20,1 - 50,0	149	21,7	4477,7	40,7	-	-	-	-	...	...	...	...
50,1 - 100,0	22	3,2	1513,1	13,7	-	-	-	-	...	...	...	...
100,1 - 200,0	...	...	...	...	...	...	...	...	-	-	-	-
200,1 - 300,0	...	...	...	...	-	-	-	-	-	-	-	-
300,1 - 500,0	-	-	-	-	-	-	-	-	-	-	-	-
свыше 500	-	-	-	-	-	-	-	-	...	...	...	...
Итого:	687	100,0	11005,5	100,0	...	...	...	...	7	100,0	900,6	100,0





ПЛОЩАДИ  
СЕЛЬСКОХОЗЯЙСТВЕННЫХ  
КУЛЬТУР И МНОГОЛЕТНИХ  
НАСАЖДЕНИЙ

## 43. ПОСЕВНЫЕ ПЛОЩАДИ СЕЛЬСКОХОЗЯЙСТВЕННЫХ КУЛЬТУР ПОД УРОЖАЙ 2016 ГОДА В ХОЗЯЙСТВАХ ВСЕХ КАТЕГОРИЙ

(гектаров)

## Оренбургская область

	Хозяйства всех категорий	в том числе		
		сельскохозяйственные организации	крестьянские (фермерские) хозяйства и индивидуальные предприниматели	хозяйства населения
<b>Посевная площадь под урожай 2016 г. - всего</b>	<b>4216228,4</b>	<b>2489592,2</b>	<b>1620165,6</b>	<b>106470,6</b>
<b>Зерновые и зернобобовые культуры - всего</b>	<b>2762685,2</b>	<b>1599734,5</b>	<b>1125143,3</b>	<b>37807,4</b>
в том числе:				
озимые	494577,4	294115,0	197153,0	3309,4
яровые	2268107,8	1305619,5	927990,3	34498,0
пшеница - всего	1660550,5	985757,0	661102,3	13691,2
озимая	293965,3	177188,0	115424,0	1353,3
яровая	1366585,2	808569,0	545678,3	12337,9
пшеница твердая - всего	235315,5	160053,5	75262,0	x
озимая	10827,0	7614,0	3213,0	x
яровая	224488,5	152439,5	72049,0	x
рожь - всего	191723,1	111742,0	78025,0	1956,1
озимая	191723,1	111742,0	78025,0	1956,1
ячмень - всего	504511,6	271778,0	217656,0	15077,6
яровой	504511,6	271778,0	217656,0	15077,6
овес	93155,8	49222,0	40074,0	3859,8
кукуруза на зерно	60055,9	49519,0	10536,0	0,9
просо	68548,5	36775,0	31302,0	471,5
гречиха	85846,9	39571,0	45719,0	556,9
сорго на зерно	40203,8	26647,5	11416,0	2140,3

## Оренбургская область

	Хозяйства всех категорий	в том числе		
		сельскохозяйственные организации	крестьянские (фермерские) хозяйства и индивидуальные предприниматели	хозяйства населения
тритикале - всего	8889,0	5185,0	3704,0	-
озимая	8889,0	5185,0	3704,0	-
зернобобовые культуры - всего	49200,2	23538,0	25609,0	53,2
в том числе:				
горох	9242,6	5873,0	3337,0	32,6
фасоль	0,0	-	-	0,0
чечевица	2854,0	...	2104,0	...
вика и виковая смесь на зерно	2532,0	2042,0	490,0	-
люпин кормовой (сладкий) на зерно	110,0	...	...	-
нут	34461,6	14773,0	19668,0	20,6
<b>Технические культуры - всего</b>	<b>807204,6</b>	<b>463301,0</b>	<b>335629,3</b>	<b>8274,3</b>
в том числе:				
сахарная свекла	657,0	...	-	...
масличные культуры - всего	806050,4	462644,0	335132,3	8274,1
в том числе:				
подсолнечник на зерно	757658,6	427799,0	321586,3	8273,3
лен-кудряш	12607,0	8931,0	3676,0	-
клещевина	...	-	-	...
соя	4469,0	...	2422,0	...
рапс-всего	1503,0	1213,0	...	...
яровой	1503,0	1213,0	...	...
горчица	8681,8	7239,0	1442,0	0,8
рыжик	6402,0	4928,0	1474,0	-

## Оренбургская область

	Хозяйства всех категорий	в том числе		
		сельскохозяйственные организации	крестьянские (фермерские) хозяйства и индивидуальные предприниматели	хозяйства населения
сафлор	14308,0	10066,0	4242,0	-
прочие масличные культуры (сурепица, перилла, ляллеманция и другие)	...	...	-	-
эфирно-масличные культуры	...	-	...	-
лекарственные культуры	0,0	-	-	0,0
табак	0,1	-	-	0,1
махорка	0,1	-	-	0,1
прочие технические культуры (канатник, чуфа, люфа, ворсянка, фацелия и другие)	...	-	...	-
<b>Картофель</b>	<b>9268,1</b>	<b>962,9</b>	<b>770,3</b>	<b>7534,9</b>
<b>Овощные и бахчевые культуры – всего <sup>1)</sup></b>	<b>60897,6</b>	<b>1898,3</b>	<b>12370,7</b>	<b>46628,6</b>
<b>овощи открытого грунта</b>	<b>6024,2</b>	<b>743,8</b>	<b>1103,7</b>	<b>4176,8</b>
в том числе:				
капуста, кроме цветной и брокколи	1028,5	205,8	372,1	450,6
капуста цветная и брокколи	35,3	-	1,8	33,5
огурцы	411,6	15,9	27,9	367,8
помидоры	1131,3	102,7	158,4	870,2
свекла столовая	237,0	37,1	30,7	169,2
морковь столовая	445,7	72,2	81,0	292,5
лук репчатый	736,1	147,3	122,0	466,8
чеснок	190,4	-	-	190,4



## Оренбургская область

	Хозяйства всех категорий	в том числе		
		сельскохозяйственные организации	крестьянские (фермерские) хозяйства и индивидуальные предприниматели	хозяйства населения
зеленый горошек	24,3	-	-	24,3
фасоль овощная	55,2	-	-	55,2
кукуруза сахарная	12,1	-	-	12,1
кабачки, патиссоны	218,5	...	...	175,0
тыква столовая	625,5	56,1	115,6	453,8
перец сладкий	398,0	25,5	69,7	302,7
баклажаны	279,5	23,5	59,1	197,0
салатные культуры	44,2	-	...	...
зеленные культуры	63,8	...	...	...
прочие овощи	87,3	44,1	28,2	15,0
лук-севок	177,7	...	...	156,7
маточники и семенники овощных и бахчевых культур	1,8	-	-	1,8
<b>продовольственные бахчевые культуры - всего</b>	<b>54642,1</b>	<b>1153,5</b>	<b>11247,1</b>	<b>42241,5</b>
в том числе:				
арбузы столовые	54118,6	1152,5	11139,5	41826,6
дыни	523,5	...	...	414,9
<b>Кормовые культуры - всего</b>	<b>576172,9</b>	<b>423695,5</b>	<b>146252,0</b>	<b>6225,4</b>
в том числе:				
травы однолетние	175337,6	131189,0	40761,3	3387,3
травы многолетние - всего	336451,1	234180,5	99802,2	2468,4
травы многолетние бобовые	30764,9	22592,0	7982,5	190,4

## Оренбургская область

	Хозяйства всех категорий	в том числе		
		сельскохозяйственные организации	крестьянские (фермерские) хозяйства и индивидуальные предприниматели	хозяйства населения
травы многолетние злаковые	305686,2	211588,5	91819,7	2278,0
кормовые культуры на силос (без кукурузы)	22864,0	19931,0	2920,0	13,0
кукуруза на корм	40148,9	38325,0	1711,0	112,9
корнеплодные кормовые культуры, включая свеклу сахарную на корм скоту	53,4	...	...	40,9
бахчевые кормовые культуры	634,8	40,2	437,0	157,6
семенники и маточники кормовых культур	0,1	-	-	0,1
прочие кормовые культуры	683,1	...	...	45,3

<sup>1)</sup> Включая овощи закрытого грунта по хозяйствам населения.

## 44. ПОСЕВНЫЕ ПЛОЩАДИ СЕЛЬСКОХОЗЯЙСТВЕННЫХ КУЛЬТУР ПОД УРОЖАЙ 2016 ГОДА В СЕЛЬСКОХОЗЯЙСТВЕННЫХ ОРГАНИЗАЦИЯХ

(гектаров)

## Оренбургская область

	Сельскохозяйственные организации	в том числе				
		сельскохозяйственные организации, не относящиеся к субъектам малого предпринимательства	малые предприятия	из них		подсобные сельскохозяйственные предприятия несельскохозяйственных организаций
				малые предприятия (без микропредприятий)	микропредприятия	
<b>Посевная площадь под урожай 2016 г. - всего</b>	<b>2489592,2</b>	<b>1076798,0</b>	<b>1365260,3</b>	<b>764614,5</b>	<b>600645,8</b>	<b>47533,9</b>
<b>Зерновые и зернобобовые культуры - всего</b>	<b>1599734,5</b>	<b>696909,0</b>	<b>869096,0</b>	<b>494121,0</b>	<b>374975,0</b>	<b>33729,5</b>
в том числе:						
озимые	294115,0	122670,0	165690,0	92416,0	73274,0	5755,0
яровые	1305619,5	574239,0	703406,0	401705,0	301701,0	27974,5
пшеница - всего	985757,0	436421,0	530721,0	315095,0	215626,0	18615,0
озимая	177188,0	71423,0	101165,0	61246,0	39919,0	4600,0
яровая	808569,0	364998,0	429556,0	253849,0	175707,0	14015,0
пшеница твердая - всего	160053,5	...	86885,0	60144,0	26741,0	...
озимая	7614,0	...	...	3378,0	...	-
яровая	152439,5	69451,5	...	56766,0	...	...
рожь - всего	111742,0	47905,0	62682,0	29417,0	33265,0	1155,0
озимая	111742,0	47905,0	62682,0	29417,0	33265,0	1155,0
ячмень - всего	271778,0	126570,0	137684,0	75062,0	62622,0	7524,0
яровой	271778,0	126570,0	137684,0	75062,0	62622,0	7524,0
овес	49222,0	15908,0	32330,0	18526,0	13804,0	984,0
кукуруза на зерно	49519,0	...	23415,0	11888,0	11527,0	...
просо	36775,0	...	23821,0	11033,0	12788,0	...
гречиха	39571,0	11013,0	26124,0	15303,0	10821,0	2434,0



## Оренбургская область

	Сельскохозяйственные организации	в том числе				
		сельскохозяйственные организации, не относящиеся к субъектам малого предпринимательства	малые предприятия	из них		подсобные сельскохозяйственные предприятия несельскохозяйственных организаций
				малые предприятия (без микропредприятий)	микропредприятия	
сорго на зерно	26647,5	7855,0	18308,0	9572,0	8736,0	484,5
тритикале - всего	5185,0	3342,0	1843,0	1753,0	90,0	-
озимая	5185,0	3342,0	1843,0	1753,0	90,0	-
зернобобовые культуры - всего	23538,0	9790,0	12168,0	6472,0	5696,0	1580,0
в том числе: горох	5873,0	...	...	...	824,0	...
чечевица	...	-	...	-	...	...
вика и виковая смесь на зерно	2042,0	...	...	...	...	-
люпин кормовой (сладкий) на зерно	...	...	-	-	-	-
нут	14773,0	5234,0	8310,0	5288,0	3022,0	1229,0
<b>Технические культуры - всего</b>	<b>463301,0</b>	<b>178996,0</b>	<b>274362,0</b>	<b>131305,0</b>	<b>143057,0</b>	<b>9943,0</b>
в том числе: сахарная свекла	...	-	...	...	-	-
масличные культуры - всего	...	178996,0	...	...	143057,0	9943,0
в том числе: подсолнечник на зерно	427799,0	168364,0	249533,0	124078,0	125455,0	9902,0
лен-кудряш	8931,0	5119,0	3812,0	2008,0	1804,0	-
соя	2047,0	...	1365,0	880,0	485,0	...
рапс-всего	1213,0	736,0	...	...	...	...
яровой	1213,0	736,0	...	...	...	...
горчица	7239,0	...	...	-	...	-

## Оренбургская область

	Сельскохозяйственные организации	в том числе				подсобные сельскохозяйственные предприятия несельскохозяйственных организаций
		сельскохозяйственные организации, не относящиеся к субъектам малого предпринимательства	малые предприятия	из них		
				малые предприятия (без микропредприятий)	микропредприятия	
рыжик	4928,0	...	...	...	2392,0	-
сафлор	10066,0	1510,0	8556,0	...	...	-
прочие масличные культуры (сурепица, перилла, ляллеманция и другие)	...	...	...	-	...	-
<b>Картофель</b>	<b>962,9</b>	...	<b>512,0</b>	<b>281,0</b>	<b>231,0</b>	...
<b>Овощные и бахчевые культуры - всего</b>	<b>1898,3</b>	...	<b>1078,0</b>	<b>346,0</b>	<b>732,0</b>	...
<b>овощи открытого грунта</b>	<b>743,8</b>	...	<b>237,0</b>	...	...	...
в том числе: капуста, кроме цветной и брокколи	205,8	...	38,7	...	...	...
огурцы	15,9	-	7,5	...	...	8,4
помидоры	102,7	-	13,7	...	...	89,0
свекла столовая	37,1	...	23,1	...	...	...
морковь столовая	72,2	...	35,0	...	...	...
лук репчатый	147,3	...	25,0	...	...	...
кабачки, патиссоны	...	-	-	-	-	...
тыква столовая	56,1	-	...	-	...	...
перец сладкий	25,5	-	...	-	...	...
баклажаны	23,5	-	...	-	...	...
зеленные культуры	...	-	...	-	...	-
прочие овощи	44,1	-	35,0	-	35,0	9,1



## Оренбургская область

	Сельскохозяйственные организации	в том числе				подсобные сельскохозяйственные предприятия несельскохозяйственных организаций
		сельскохозяйственные организации, не относящиеся к субъектам малого предпринимательства	малые предприятия	из них		
				малые предприятия (без микропредприятий)	микропредприятия	
лук-севок	...	-	...	-	...	-
<b>продовольственные бахчевые культуры - всего</b>	<b>1153,5</b>	-	<b>840,0</b>	...	...	<b>313,5</b>
в том числе: арбузы столовые	1152,5	-	839,0	...	...	313,5
дыни	...	-	...	-	...	-
<b>Кормовые культуры - всего</b>	<b>423695,5</b>	<b>200393,0</b>	<b>220212,3</b>	<b>138561,5</b>	<b>81650,8</b>	<b>3090,2</b>
в том числе: травы однолетние	131189,0	79879,0	49765,0	31595,0	18170,0	1545,0
травы многолетние - всего	234180,5	84582,0	148960,5	91980,5	56980,0	638,0
травы многолетние бобовые	22592,0	...	11074,0	6380,0	4694,0	...
травы многолетние злаковые	211588,5	...	137886,5	85600,5	52286,0	...
кормовые культуры на силос (без кукурузы)	19931,0	...	12901,0	9053,0	3848,0	...
кукуруза на корм	38325,0	...	8536,0	5923,0	2613,0	...
корнеплодные кормовые культуры, включая свеклу сахарную на корм скоту	...	-	...	...	-	-
бахчевые кормовые культуры	40,2	-	...	-	...	...
прочие кормовые культуры	...	-	...	-	...	-

**45. ПОСЕВНЫЕ ПЛОЩАДИ СЕЛЬСКОХОЗЯЙСТВЕННЫХ КУЛЬТУР ПОД УРОЖАЙ 2016 ГОДА  
В КРЕСТЬЯНСКИХ (ФЕРМЕРСКИХ) ХОЗЯЙСТВАХ И У ИНДИВИДУАЛЬНЫХ ПРЕДПРИНИМАТЕЛЕЙ**

(гектаров)

**Оренбургская область**

	Крестьянские (фермерские) хозяйства и индивидуальные предприниматели	в том числе:			индивидуальные предприниматели
		крестьянские (фермерские) хозяйства	из них:		
			юридические лица	главы крестьянских (фермерских) хозяйств	
<b>Посевная площадь под урожай 2016 г. - всего</b>	<b>1620165,6</b>	<b>1512513,0</b>	<b>278839,1</b>	<b>1233673,9</b>	<b>107652,6</b>
<b>Зерновые и зернобобовые культуры - всего</b>	<b>1125143,3</b>	<b>1051695,3</b>	<b>199244,1</b>	<b>852451,2</b>	<b>73448,0</b>
в том числе:					
озимые	197153,0	183339,0	42461,0	140878,0	13814,0
яровые	927990,3	868356,3	156783,1	711573,2	59634,0
пшеница - всего	661102,3	618247,3	111797,8	506449,5	42855,0
озимая	115424,0	107781,0	29837,0	77944,0	7643,0
яровая	545678,3	510466,3	81960,8	428505,5	35212,0
пшеница твердая - всего	75262,0	70759,0	15822,0	54937,0	4503,0
озимая	3213,0	2345,0	...	...	868,0
яровая	72049,0	68414,0	...	...	3635,0
рожь - всего	78025,0	72271,0	12267,0	60004,0	5754,0
озимая	78025,0	72271,0	12267,0	60004,0	5754,0
ячмень - всего	217656,0	202403,0	40110,3	162292,7	15253,0
яровой	217656,0	202403,0	40110,3	162292,7	15253,0
овес	40074,0	37697,0	5394,0	32303,0	2377,0
кукуруза на зерно	10536,0	9397,0	2215,0	7182,0	1139,0
просо	31302,0	30265,0	3052,0	27213,0	1037,0



## Оренбургская область

	Крестьянские (фермерские) хозяйства и индивидуальные предприниматели	в том числе:			
		крестьянские (фермерские) хозяйства	из них:		индивидуальные предприниматели
			юридические лица	главы крестьянских (фермерских) хозяйств	
гречиха	45719,0	42216,0	13378,0	28838,0	3503,0
сорго на зерно	11416,0	10893,0	1015,0	9878,0	523,0
тритикале - всего	3704,0	3287,0	...	...	417,0
озимая	3704,0	3287,0	...	...	417,0
зернобобовые культуры - всего	25609,0	25019,0	9658,0	15361,0	590,0
в том числе:					
горох	3337,0	3337,0	1113,0	2224,0	-
чечевица	2104,0	2104,0	1433,0	671,0	-
вика и виковая смесь на зерно	...	...	...	...	-
люпин кормовой (сладкий) на зерно	...	...	-	...	-
нут	19668,0	19078,0	6962,0	12116,0	590,0
<b>Технические культуры - всего</b>	<b>335629,3</b>	<b>314079,3</b>	<b>60700,0</b>	<b>253379,3</b>	<b>21550,0</b>
в том числе:					
масличные культуры - всего	335132,3	313582,3	60636,0	252946,3	21550,0
в том числе:					
подсолнечник на зерно	321586,3	300280,3	56572,0	243708,3	21306,0
лен-кудряш	3676,0	3676,0	1741,0	1935,0	-
соя	2422,0	2422,0	...	...	-
рапс - всего	...	...	...	-	-
яровой	...	...	...	-	-
горчица	1442,0	1442,0	125,0	1317,0	-
рыжик	1474,0	...	940,0	...	...



## Оренбургская область

	Крестьянские (фермерские) хозяйства и индивидуальные предприниматели	в том числе:			индивидуальные предприниматели
		крестьянские (фермерские) хозяйства	из них:		
			юридические лица	главы крестьянских (фермерских) хозяйств	
сафлор	4242,0	...	-	...	...
эфирно-масличные культуры	...	...	...	...	-
прочие технические культуры (канатник, чуфа, люфа, ворсянка, фацелия и другие)	...	...	-	...	-
<b>Картофель</b>	<b>770,3</b>	<b>709,3</b>	...	...	<b>61,0</b>
<b>Овощные и бахчевые культуры - всего</b>	<b>12370,7</b>	<b>8467,6</b>	<b>282,0</b>	<b>8185,6</b>	<b>3903,1</b>
овощи открытого грунта	1103,7	694,9	...	...	408,8
в том числе: капуста, кроме цветной и брокколи	372,1	228,6	...	...	143,5
капуста цветная и брокколи	1,8	...	-	...	...
огурцы	27,9	16,4	...	...	11,5
помидоры	158,4	77,9	...	...	80,5
свекла столовая	30,7	19,5	-	19,5	11,2
морковь столовая	81,0	70,0	-	70,0	11,0
лук репчатый	122,0	119,0	-	119,0	3,0
кабачки, патиссоны	32,9	3,4	-	3,4	29,5
тыква столовая	115,6	86,1	...	...	29,5
перец сладкий	69,7	33,1	...	...	36,7
баклажаны	59,1	17,0	...	...	42,1
салатные культуры	...	-	-	-	...

## Оренбургская область

	Крестьянские (фермерские) хозяйства и индивидуальные предприниматели	в том числе:			индивидуальные предприниматели
		крестьянские (фермерские) хозяйства	из них:		
			юридические лица	главы крестьянских (фермерских) хозяйств	
зеленные культуры	...	...	-	...	...
прочие овощи	28,2	21,7	-	21,7	6,5
лук-севок	20,0	...	-	...	...
<b>продовольственные бахчевые культуры - всего</b>	<b>11247,1</b>	<b>7754,8</b>	<b>273,0</b>	<b>7481,8</b>	<b>3492,3</b>
в том числе: арбузы столовые	11139,5	7688,6	268,0	7420,6	3450,9
дыни	107,6	66,2	...	...	41,4
<b>Кормовые культуры - всего</b>	<b>146252,0</b>	<b>137561,5</b>	<b>18593,0</b>	<b>118968,5</b>	<b>8690,5</b>
в том числе: травы однолетние	40761,3	37571,3	5416,0	32155,3	3190,0
травы многолетние - всего	99802,2	94537,7	12872,0	81665,7	5264,5
травы многолетние бобовые	7982,5	7834,0	1909,0	5925,0	148,5
травы многолетние злаковые	91819,7	86703,7	10963,0	75740,7	5116,0
кормовые культуры на силос (без кукурузы)	2920,0	2920,0	...	...	-
кукуруза на корм	1711,0	1600,0	...	...	111,0
корнеплодные кормовые культуры, включая свеклу сахарную на корм скоту	...	...	-	...	-
бахчевые кормовые культуры	437,0	412,0	-	412,0	25,0
прочие кормовые культуры	...	...	-	...	...

## 46. ПОСЕВНЫЕ ПЛОЩАДИ СЕЛЬСКОХОЗЯЙСТВЕННЫХ КУЛЬТУР ПОД УРОЖАЙ 2016 ГОДА В ХОЗЯЙСТВАХ НАСЕЛЕНИЯ

(гектаров)

## Оренбургская область

	Хозяйства населения	в том числе								Посевные площади в некоммерческих объединениях граждан, в процентах от посевной площади в хозяйствах населения
		личные подсобные и другие индивидуальные хозяйства граждан	из них хозяйства			некоммерческие объединения				
			личные подсобные	граждан, имеющих земельные участки для индивидуального жилищного строительства <sup>1)</sup>	граждан, имеющих земельные участки (садовые, огородные, дачные и другие), не входящих в объединения	все	из них			
						садоводческие	огороднические	дачные		
<b>Посевная площадь под урожай 2016 г. - всего</b>	<b>106470,6</b>	<b>103763,0</b>	<b>92709,0</b>	<b>11016,7</b>	<b>37,3</b>	<b>2707,6</b>	<b>2624,6</b>	<b>49,4</b>	<b>33,7</b>	<b>2,5</b>
<b>Зерновые и зернобобовые культуры - всего</b>	<b>37807,4</b>	<b>37807,4</b>	<b>36992,4</b>	<b>815,0</b>	-	-	-	-	-	-
в том числе:										
озимые	3309,4	3309,4	3309,4	-	-	-	-	-	-	-
яровые	34498,0	34498,0	33683,0	815,0	-	-	-	-	-	-
пшеница - всего	13691,2	13691,2	13491,2	200,0	-	-	-	-	-	-
озимая	1353,3	1353,3	1353,3	-	-	-	-	-	-	-
яровая	12337,9	12337,9	12137,9	200,0	-	-	-	-	-	-
рожь - всего	1956,1	1956,1	1956,1	-	-	-	-	-	-	-
озимая	1956,1	1956,1	1956,1	-	-	-	-	-	-	-
ячмень - всего	15077,6	15077,6	14582,6	495,0	-	-	-	-	-	-
яровой	15077,6	15077,6	14582,6	495,0	-	-	-	-	-	-
овес	3859,8	3859,8	...	...	-	-	-	-	-	-
кукуруза на зерно	0,9	0,9	0,9	-	-	-	-	-	-	-
просо	471,5	471,5	471,5	-	-	-	-	-	-	-

## Оренбургская область

	Хозяйства населения	в том числе								Посевные площади в некоммерческих объединениях граждан, в процентах от посевной площади в хозяйствах населения
		личные подсобные и другие индивидуальные хозяйства граждан	из них хозяйства			некоммерческие объединения				
			личные подсобные	граждан, имеющих земельные участки для индивидуального жилищного строительства <sup>1)</sup>	граждан, имеющих земельные участки (садовые, огородные, дачные и другие), не входящих в объединения	всего	из них			
						садоводческие	огороднические	дачные		
гречиха	556,9	556,9	556,9	-	-	-	-	-	-	
сорго на зерно	2140,3	2140,3	...	...	-	-	-	-	-	
зернобобовые культуры - всего	53,2	53,2	53,2	-	-	-	-	-	-	
в том числе: горох	32,6	32,6	32,6	-	-	-	-	-	-	
фасоль	...	...	...	-	-	-	-	-	-	
чечевица	...	...	...	-	-	-	-	-	-	
нут	20,6	20,6	20,6	-	-	-	-	-	-	
<b>Технические культуры - всего</b>	<b>8274,3</b>	<b>8273,9</b>	...	-	...	<b>0,4</b>	<b>0,4</b>	-	<b>0,0</b>	
в том числе: сахарная свекла	...	...	...	-	-	-	-	-	-	
масличные культуры - всего	...	...	...	-	...	0,4	0,4	-	0,0	
в том числе: подсолнечник на зерно	8273,3	8272,9	...	-	...	0,4	0,4	-	0,0	
клещевина	...	...	...	-	-	-	-	-	-	
соя	...	...	...	-	-	-	-	-	-	
рапс - всего	...	...	...	-	-	-	-	-	-	
яровой	...	...	...	-	-	-	-	-	-	
горчица	0,8	0,8	0,8	-	-	-	-	-	-	

## Оренбургская область

	Хозяйства населения	в том числе								Посевные площади в некоммерческих объединениях граждан, в процентах от посевной площади в хозяйствах населения
		личные подсобные и другие индивидуальные хозяйства граждан	из них хозяйства			некоммерческие объединения				
			личные подсобные	граждан, имеющих земельные участки для индивидуального жилищного строительства <sup>1)</sup>	граждан, имеющих земельные участки (садовые, огородные, дачные и другие), не входящих в объединения	всего	из них			
							садоводческие	огороднические	дачные	
лекарственные культуры	0,0	0,0	...	-	...	...	...	-	-	...
табак	0,1	0,1	0,1	-	-	-	-	-	-	-
махорка	0,1	0,1	0,1	-	-	-	-	-	-	-
<b>Картофель</b>	<b>7534,9</b>	<b>6181,2</b>	<b>6023,5</b>	<b>131,1</b>	<b>26,6</b>	<b>1353,7</b>	<b>1312,5</b>	<b>32,6</b>	<b>8,5</b>	<b>18,0</b>
<b>Овощные и бахчевые культуры - всего</b>	<b>46628,6</b>	<b>45275,1</b>	<b>35344,3</b>	<b>9920,2</b>	<b>10,6</b>	<b>1353,6</b>	<b>1311,7</b>	<b>16,7</b>	<b>25,2</b>	<b>2,9</b>
<b>овощи открытого грунта - всего</b>	<b>4176,8</b>	<b>2854,6</b>	<b>2714,5</b>	<b>131,4</b>	<b>8,8</b>	<b>1322,2</b>	<b>1283,9</b>	<b>16,2</b>	<b>22,2</b>	<b>31,7</b>
в том числе: капуста, кроме цветной и брокколи	450,6	304,8	293,7	10,0	1,1	145,8	143,3	0,9	1,6	32,4
капуста цветная и брокколи	33,5	13,2	12,9	0,3	0,0	20,3	19,5	...	...	60,5
огурцы	367,8	247,0	231,2	15,1	0,7	120,9	115,4	2,4	3,1	32,9
помидоры	870,2	599,6	562,2	35,8	1,6	270,6	262,7	3,6	4,3	31,1
свекла столовая	169,2	110,8	104,9	5,5	0,4	58,4	55,9	1,4	1,1	34,5
морковь столовая	292,5	200,6	189,3	10,5	0,8	91,9	88,6	1,6	1,7	31,4
лук репчатый	466,8	348,5	333,2	14,5	0,8	118,3	114,8	1,8	1,7	25,3
чеснок	190,4	108,4	103,1	4,9	0,4	82,0	79,0	1,6	1,3	43,1



## Оренбургская область

	Хозяйства населения	в том числе									Посевные площади в некоммерческих объединениях граждан, в процентах от посевной площади в хозяйствах населения
		личные подсобные и другие индивидуальные хозяйства граждан	из них хозяйства			некоммерческие объединения					
			личные подсобные	граждан, имеющих земельные участки для индивидуального жилищного строительства <sup>1)</sup>	граждан, имеющих земельные участки (садовые, огородные, дачные и другие), не входящих в объединения	всего	из них				
							садоводческие	огороднические	дачные		
зеленый горошек	24,3	9,4	8,8	0,5	0,0	15,0	14,4	...	...	61,5	
фасоль овощная	55,2	23,1	22,1	0,9	0,1	32,1	31,5	0,1	0,5	58,2	
кукуруза сахарная	12,1	7,7	7,3	0,3	0,1	4,4	4,0	-	0,3	36,1	
кабачки, патиссоны	175,0	115,7	110,3	5,2	0,3	59,3	57,4	0,5	1,4	33,9	
тыква столовая	453,8	388,6	382,9	5,1	0,6	65,2	64,1	0,3	0,8	14,4	
перец сладкий	302,7	196,0	183,6	11,7	0,6	106,8	104,8	0,7	1,3	35,3	
баклажаны	197,0	119,4	112,6	6,5	0,3	77,5	76,1	0,3	1,1	39,4	
салатные культуры	42,3	18,9	17,4	1,1	0,5	23,4	22,7	0,3	0,3	55,4	
зеленные культуры	58,3	35,8	31,9	3,4	0,6	22,4	21,8	0,3	0,3	38,5	
прочие овощи	15,0	7,0	6,9	0,1	0,0	7,9	7,7	-	0,2	52,9	
<b>овощи закрытого грунта - всего</b>	<b>51,8</b>	<b>39,9</b>	<b>37,1</b>	<b>1,4</b>	<b>1,4</b>	<b>11,8</b>	<b>10,8</b>	...	...	<b>22,9</b>	
из них:											
огурцы	10,2	6,2	5,6	0,6	0,0	4,0	3,4	...	...	39,0	
помидоры	34,4	30,0	28,4	...	...	4,4	...	-	...	12,7	
перец сладкий	2,7	1,1	1,0	...	...	1,6	...	-	...	59,9	
баклажаны	1,3	0,4	0,4	...	...	0,9	...	-	...	66,7	

## Оренбургская область

	Хозяйства населения	в том числе								Посевные площади в некоммерческих объединениях граждан, в процентах от посевной площади в хозяйствах населения
		личные подсобные и другие индивидуальные хозяйства граждан	из них хозяйства			некоммерческие объединения				
			личные подсобные	граждан, имеющих земельные участки для индивидуального жилищного строительства <sup>1)</sup>	граждан, имеющих земельные участки (садовые, огородные, дачные и другие), не входящих в объединения	всего	из них			
						садоводческие	огороднические	дачные		
зеленные культуры	0,4	0,3	0,3	0,1	-	0,1	...	-	...	15,2
маточники и семенники овощных и бахчевых культур	1,8	...	...	...	...	...	...	-	-	...
лук-севок	156,7	156,3	155,7	0,6	0,0	0,4	0,4	-	-	0,3
<b>продовольственные бахчевые культуры - всего</b>	<b>42241,5</b>	<b>42222,4</b>	<b>32435,2</b>	<b>9786,8</b>	<b>0,4</b>	<b>19,1</b>	<b>16,6</b>	<b>-</b>	<b>2,5</b>	<b>0,0</b>
в том числе: арбузы столовые	41826,6	41813,0	32027,4	9785,4	0,3	13,6	11,4	-	2,2	0,0
дыни	414,9	409,4	407,9	1,4	0,1	5,5	5,2	-	0,3	1,3
<b>Кормовые культуры - всего</b>	<b>6225,4</b>	<b>...</b>	<b>6074,9</b>	<b>150,4</b>	<b>...</b>	<b>...</b>	<b>...</b>	<b>-</b>	<b>-</b>	<b>...</b>
в том числе: травы однолетние	3387,3	3387,3	3337,1	...	...	-	-	-	-	-
травы многолетние - всего	2468,4	...	...	...	...	-	-	-	-	-
травы многолетние бобовые	190,4	...	...	-	...	-	-	-	-	-
травы многолетние злаковые	2278,0	2278,0	2177,8	100,2	-	-	-	-	-	-
кормовые культуры на силос (без кукурузы)	13,0	13,0	13,0	-	-	-	-	-	-	-
кукуруза на корм	112,9	112,9	...	...	...	-	-	-	-	-

## Оренбургская область

	Хозяйства населения	в том числе								Посевные площади в некоммерческих объединениях граждан, в процентах от посевной площади в хозяйствах населения
		личные подсобные и другие индивидуальные хозяйства граждан	из них хозяйства			некоммерческие объединения				
			личные подсобные	граждан, имеющих земельные участки для индивидуального жилищного строительства <sup>1)</sup>	граждан, имеющих земельные участки (садовые, огородные, дачные и другие), не входящих в объединения	всего	из них			
						садоводческие	огороднические	дачные		
корнеплодные кормовые культуры, включая свеклу сахарную на корм скоту	40,9	40,9	40,8	0,1	-	-	-	-	-	
бахчевые кормовые культуры	157,6	157,6	157,5	0,1	-	-	-	-	-	
семенники и маточники кормовых культур	0,1	0,1	0,1	-	-	-	-	-	-	
прочие кормовые культуры	45,3	...	...	-	-	...	...	-	...	

<sup>1)</sup> Хозяйства граждан, имеющие земельные участки площадью 4 и более соток и занимающиеся сельскохозяйственным производством.



**47. ПОСЕВНЫЕ ПЛОЩАДИ СЕЛЬСКОХОЗЯЙСТВЕННЫХ КУЛЬТУР ПОД УРОЖАЙ 2016 ГОДА В ЛИЧНЫХ ПОДСОБНЫХ И ДРУГИХ ИНДИВИДУАЛЬНЫХ ХОЗЯЙСТВАХ ГРАЖДАН В СЕЛЬСКИХ ПОСЕЛЕНИЯХ**

(гектаров)

**Оренбургская область**

	Личные подсобные и другие индивидуальные хозяйства граждан	в том числе хозяйства			Посевные площади в хозяйствах граждан сельских поселений в процентах от общей площади посевов соответствующих сельскохозяйственных культур в хозяйствах граждан
		личные подсобные	граждан, имеющих земельные участки для индивидуального жилищного строительства <sup>1)</sup>	граждан, имеющих земельные участки (садовые, огородные, дачные и другие), не входящих в объединения	
<b>Посевная площадь под урожай 2016 г. - всего</b>	<b>38692,5</b>	<b>38438,7</b>	<b>227,7</b>	<b>26,1</b>	<b>37,3</b>
<b>Зерновые и зернобобовые культуры - всего</b>	<b>18924,2</b>	...	...	-	<b>50,1</b>
в том числе:					
озимые	2905,4	2905,4	-	-	87,8
яровые	16018,9	...	...	-	48,4
пшеница - всего	7285,2	...	...	-	53,2
озимая	1294,1	1294,1	-	-	95,6
яровая	5991,1	...	...	-	48,6
рожь - всего	1611,3	1611,3	-	-	82,4
озимая	1611,3	1611,3	-	-	82,4
ячмень - всего	5536,8	...	...	-	36,7
яровой	5536,8	...	...	-	36,7
овес	3544,6	...	...	-	91,8
кукуруза на зерно	0,5	0,5	-	-	62,6
просо	403,9	403,9	-	-	85,7
гречиха	237,0	237,0	-	-	42,6
сорго на зерно	266,8	266,8	-	-	12,5



## Оренбургская область

	Личные подсобные и другие индивидуальные хозяйства граждан	в том числе хозяйства			Посевные площади в хозяйствах граждан сельских поселений в процентах от общей площади посевов соответствующих сельскохозяйственных культур в хозяйствах граждан
		личные подсобные	граждан, имеющих земельные участки для индивидуального жилищного строительства <sup>1)</sup>	граждан, имеющих земельные участки (садовые, огородные, дачные и другие), не входящих в объединения	
зернобобовые культуры - всего	38,2	38,2	-	-	71,8
в том числе:					
горох	17,6	17,6	-	-	54,0
фасоль	0,0	0,0	-	-	100,0
чечевица	...	...	-	-	...
нут	20,6	20,6	-	-	100,0
<b>Технические культуры - всего</b>	<b>8060,2</b>	...	-	...	<b>97,4</b>
в том числе:					
сахарная свекла	...	...	-	-	...
масличные культуры - всего	...	...	-	...	97,4
в том числе:					
подсолнечник на зерно	8059,2	...	-	...	97,4
клецвина	...	...	-	-	...
соя	...	...	-	-	...
горчица	0,8	0,8	-	-	100,0
лекарственные культуры	0,0	0,0	-	-	94,0
табак	0,1	0,1	-	-	77,8
махорка	0,1	0,1	-	-	100,0
<b>Картофель</b>	<b>4685,9</b>	<b>4654,1</b>	<b>13,0</b>	<b>18,7</b>	<b>75,8</b>
<b>Овощные и бахчевые культуры - всего</b>	<b>2460,6</b>	<b>2439,1</b>	<b>14,3</b>	<b>7,3</b>	<b>5,4</b>

## Оренбургская область

	Личные подсобные и другие индивидуальные хозяйства граждан	в том числе хозяйства			Посевные площади в хозяйствах граждан сельских поселений в процентах от общей площади посевов соответствующих сельскохозяйственных культур в хозяйствах граждан
		личные подсобные	граждан, имеющих земельные участки для индивидуального жилищного строительства <sup>1)</sup>	граждан, имеющих земельные участки (садовые, огородные, дачные и другие), не входящих в объединения	
<b>овощи открытого грунта - всего</b>	<b>1709,4</b>	<b>1690,2</b>	<b>13,7</b>	<b>5,5</b>	<b>59,9</b>
в том числе:					
капуста, кроме цветной и брокколи	202,6	200,6	1,1	0,9	66,5
капуста цветная и брокколи	9,4	9,3	0,1	0,0	71,3
огурцы	141,7	139,7	1,6	0,4	57,4
помидоры	342,6	338,4	3,3	0,9	57,1
свекла столовая	70,8	69,8	0,8	0,2	63,9
морковь столовая	131,7	130,1	1,2	0,4	65,6
лук репчатый	270,8	269,0	1,2	0,5	77,7
чеснок	68,7	67,9	0,6	0,2	63,4
зеленый горошек	5,3	5,2	0,1	0,0	56,2
фасоль овощная	15,5	15,4	0,1	0,0	66,9
кукуруза сахарная	4,9	4,7	0,1	0,0	62,7
кабачки, патиссоны	69,0	68,4	0,5	0,2	59,6
тыква столовая	185,4	184,6	0,4	0,4	47,7
перец сладкий	104,9	103,2	1,4	0,3	53,5
баклажаны	56,7	55,7	0,9	0,2	47,5
салатные культуры	8,2	7,6	0,2	0,4	43,4
зеленные культуры	16,7	16,1	0,1	0,5	46,7

## Оренбургская область

	Личные подсобные и другие индивидуальные хозяйства граждан	в том числе хозяйства			Посевные площади в хозяйствах граждан сельских поселений в процентах от общей площади посевов соответствующих сельскохозяйственных культур в хозяйствах граждан
		личные подсобные	граждан, имеющих земельные участки для индивидуального жилищного строительства <sup>1)</sup>	граждан, имеющих земельные участки (садовые, огородные, дачные и другие), не входящих в объединения	
прочие овощи	4,6	4,6	0,0	0,0	66,0
<b>овощи закрытого грунта - всего</b>	<b>9,6</b>	<b>8,0</b>	...	...	<b>24,0</b>
из них:					
огурцы	3,4	3,4	...	...	54,7
помидоры	4,2	3,2	...	...	14,1
перец сладкий	0,6	0,5	...	...	52,5
баклажаны	0,2	0,2	...	...	47,5
зеленные культуры	0,2	0,2	0,0	-	69,6
маточники и семенники овощных и бахчевых культур	1,8	1,8	...	...	99,5
лук-севок	155,0	154,9	0,0	0,0	99,1
<b>продовольственные бахчевые культуры - всего</b>	<b>584,8</b>	<b>584,1</b>	<b>0,4</b>	<b>0,3</b>	<b>1,4</b>
в том числе:					
арбузы столовые	501,5	501,1	0,2	0,2	1,2
дыни	83,3	83,0	0,2	0,1	20,4
<b>Кормовые культуры - всего</b>	<b>4561,6</b>	<b>4461,1</b>	...	...	<b>73,3</b>
в том числе:					
травы однолетние	2462,5	2462,3	...	...	72,7
травы многолетние - всего	1797,3	...	...	...	72,8
травы многолетние бобовые	137,3	...	-	...	72,1
травы многолетние злаковые	1660,0	1559,8	100,2	-	72,9

## Оренбургская область

	Личные подсобные и другие индивидуальные хозяйства граждан	в том числе хозяйства			Посевные площади в хозяйствах граждан сельских поселений в процентах от общей площади посевов соответствующих сельскохозяйственных культур в хозяйствах граждан
		личные подсобные	граждан, имеющих земельные участки для индивидуального жилищного строительства <sup>1)</sup>	граждан, имеющих земельные участки (садовые, огородные, дачные и другие), не входящих в объединения	
кормовые культуры на силос (без кукурузы)	1,9	1,9	-	-	14,6
кукуруза на корм	112,5	112,5	-	-	99,6
корнеплодные кормовые культуры, включая свеклу сахарную на корм скоту	32,1	...	...	-	78,6
бахчевые кормовые культуры	133,4	133,4	0,1	-	84,7
семенники и маточники кормовых культур	0,0	0,0	-	-	65,6
прочие кормовые культуры	21,9	21,9	-	-	48,2

<sup>1)</sup> Хозяйства граждан, имеющие земельные участки площадью 4 и более соток и занимающиеся сельскохозяйственным производством.

**48. ПОСЕВНЫЕ ПЛОЩАДИ СЕЛЬСКОХОЗЯЙСТВЕННЫХ КУЛЬТУР ПОД УРОЖАЙ 2016 ГОДА В ЛИЧНЫХ ПОДСОБНЫХ И ДРУГИХ ИНДИВИДУАЛЬНЫХ ХОЗЯЙСТВАХ ГРАЖДАН В ГОРОДСКИХ ОКРУГАХ И ГОРОДСКИХ ПОСЕЛЕНИЯХ**

(гектаров)

**Оренбургская область**

	Личные подсобные и другие индивидуальные хозяйства граждан	в том числе хозяйства			Посевные площади в хозяйствах граждан городских округов и городских поселений в процентах от общей площади посевов соответствующих сельскохозяйственных культур в хозяйствах граждан
		личные подсобные	граждан, имеющих земельные участки для индивидуального жилищного строительства <sup>1)</sup>	граждан, имеющих земельные участки (садовые, огородные, дачные и другие), не входящих в объединения	
<b>Посевная площадь под урожай 2016 г. - всего</b>	<b>65070,5</b>	<b>54270,2</b>	<b>10789,0</b>	<b>11,3</b>	<b>62,7</b>
<b>Зерновые и зернобобовые культуры - всего</b>	<b>18883,1</b>	<b>18168,1</b>	<b>715,0</b>	-	<b>49,9</b>
в том числе:					
озимые	404,0	404,0	-	-	12,2
яровые	18479,1	17764,1	715,0	-	53,6
пшеница - всего	6406,0	...	...	-	46,8
озимая	59,2	59,2	-	-	4,4
яровая	6346,8	...	...	-	51,4
рожь - всего	344,8	344,8	-	-	17,6
озимая	344,8	344,8	-	-	17,6
ячмень - всего	9540,9	9065,9	475,0	-	63,3
яровой	9540,9	9065,9	475,0	-	63,3
овес	315,2	315,2	-	-	8,2
кукуруза на зерно	0,3	0,3	-	-	37,4
просо	67,6	67,6	-	-	14,3
гречиха	319,8	319,8	-	-	57,4
сорго на зерно	1873,5	...	...	-	87,5

## Оренбургская область

	Личные подсобные и другие индивидуальные хозяйства граждан	в том числе хозяйства			Посевные площади в хозяйствах граждан городских округов и городских поселений в процентах от общей площади посевов соответствующих сельскохозяйственных культур в хозяйствах граждан
		личные подсобные	граждан, имеющих земельные участки для индивидуального жилищного строительства <sup>1)</sup>	граждан, имеющих земельные участки (садовые, огородные, дачные и другие), не входящих в объединения	
зернобобовые культуры - всего	...	...	-	-	...
в том числе: горох	...	...	-	-	...
<b>Технические культуры - всего</b>	<b>213,7</b>	...	-	...	<b>2,6</b>
в том числе: масличные культуры - всего	...	...	-	-	2,6
в том числе: подсолнечник на зерно	...	...	-	-	2,6
рапс - всего	...	...	-	-	...
яровой	...	...	-	-	...
лекарственные культуры	...	-	-	...	...
табак	...	...	-	-	22,4
<b>Картофель</b>	<b>1495,3</b>	<b>1369,4</b>	<b>118,0</b>	<b>7,9</b>	<b>24,2</b>
<b>Овощные и бахчевые культуры - всего</b>	<b>42814,5</b>	<b>32905,2</b>	<b>9905,9</b>	<b>3,3</b>	<b>94,6</b>
<b>овощи открытого грунта - всего</b>	<b>1145,2</b>	<b>1024,2</b>	<b>117,7</b>	<b>3,3</b>	<b>40,1</b>
в том числе: капуста, кроме цветной и брокколи	102,2	93,2	8,9	0,2	33,5
капуста цветная и брокколи	3,8	3,6	0,2	0,0	28,7
огурцы	105,3	91,6	13,4	0,3	42,6
помидоры	257,0	223,8	32,5	0,8	42,9

## Оренбургская область

	Личные подсобные и другие индивидуальные хозяйства граждан	в том числе хозяйства			Посевные площади в хозяйствах граждан городских округов и городских поселений в процентах от общей площади посевов соответствующих сельскохозяйственных культур в хозяйствах граждан
		личные подсобные	граждан, имеющих земельные участки для индивидуального жилищного строительства <sup>1)</sup>	граждан, имеющих земельные участки (садовые, огородные, дачные и другие), не входящих в объединения	
свекла столовая	40,0	35,1	4,7	0,2	36,1
морковь столовая	68,9	59,3	9,3	0,4	34,4
лук репчатый	77,7	64,2	13,3	0,3	22,3
чеснок	39,7	35,2	4,3	0,2	36,6
зеленый горошек	4,1	3,6	0,5	0,0	43,8
фасоль овощная	7,7	6,8	0,8	0,0	33,1
кукуруза сахарная	2,9	2,6	...	...	37,3
кабачки, патиссоны	46,7	41,9	4,7	0,1	40,4
тыква столовая	203,2	198,3	4,7	0,2	52,3
перец сладкий	91,1	80,4	10,4	0,3	46,5
баклажаны	62,7	57,0	5,6	0,1	52,5
салатные культуры	10,7	9,8	0,9	0,0	56,6
зеленные культуры	19,1	15,8	3,3	0,0	53,3
прочие овощи	2,4	2,3	...	...	34,0
<b>овощи закрытого грунта - всего</b>	<b>30,4</b>	<b>29,2</b>	...	...	<b>76,0</b>
из них:					
огурцы	2,8	2,3	...	...	45,3
помидоры	25,8	25,2	0,5	-	85,9
перец сладкий	0,5	0,5	0,0	-	47,5
баклажаны	0,2	0,2	0,0	-	52,5



## Оренбургская область

	Личные подсобные и другие индивидуальные хозяйства граждан	в том числе хозяйства			Посевные площади в хозяйствах граждан городских округов и городских поселений в процентах от общей площади посевов соответствующих сельскохозяйственных культур в хозяйствах граждан
		личные подсобные	граждан, имеющих земельные участки для индивидуального жилищного строительства <sup>1)</sup>	граждан, имеющих земельные участки (садовые, огородные, дачные и другие), не входящих в объединения	
зеленные культуры	0,1	0,0	0,1	-	30,4
маточники и семенники овощных и бахчевых культур	0,0	...	...	-	0,5
лук-севок	1,3	0,8	0,6	-	0,9
<b>продовольственные бахчевые культуры - всего</b>	<b>41637,6</b>	<b>31851,1</b>	<b>9786,4</b>	<b>0,1</b>	<b>98,6</b>
в том числе:					
арбузы столовые	41311,5	31526,3	9785,2	0,0	98,8
дыни	326,1	324,8	1,2	0,0	79,6
<b>Кормовые культуры - всего</b>	<b>1663,8</b>	...	<b>50,0</b>	...	<b>26,7</b>
в том числе:					
травы однолетние	924,8	...	...	-	27,3
травы многолетние - всего	671,1	671,1	-	-	27,2
травы многолетние бобовые	53,1	53,1	-	-	27,9
травы многолетние злаковые	618,0	618,0	-	-	27,1
кормовые культуры на силос (без кукурузы)	11,1	11,1	-	-	85,4
кукуруза на корм	...	...	...	...	0,4
корнеплодные кормовые культуры, включая свеклу сахарную на корм скоту	8,7	8,7	0,0	-	21,4
бахчевые кормовые культуры	24,2	24,2	-	-	15,3
семенники и маточники кормовых культур	...	...	-	-	...
прочие кормовые культуры	23,5	23,5	-	-	51,8

<sup>1)</sup> Хозяйства граждан, имеющие земельные участки площадью 4 и более соток и занимающиеся сельскохозяйственным производством.



## 49. СТРУКТУРА ПОСЕВНЫХ ПЛОЩАДЕЙ ПОД УРОЖАЙ 2016 ГОДА ПО КАТЕГОРИЯМ ХОЗЯЙСТВ

(в % от посевных площадей в хозяйствах всех категорий)

## Оренбургская область

	Сельскохозяйственные организации	в том числе			Крестьянские (фермерские) хозяйства и индивидуальные предприниматели	в том числе		Хозяйства населения	из них личные подсобные и другие индивидуальные хозяйства граждан
		сельскохозяйственные организации, не относящиеся к субъектам малого предпринимательства	малые предприятия	подсобные сельскохозяйственные предприятия несельскохозяйственных организаций		крестьянские (фермерские) хозяйства	индивидуальные предприниматели		
<b>Посевная площадь под урожай 2016 г. - всего</b>	<b>59,0</b>	<b>25,5</b>	<b>32,4</b>	<b>1,1</b>	<b>38,4</b>	<b>35,9</b>	<b>2,6</b>	<b>2,5</b>	<b>2,5</b>
<b>Зерновые и зернобобовые культуры - всего</b>	<b>57,9</b>	<b>25,2</b>	<b>31,5</b>	<b>1,2</b>	<b>40,7</b>	<b>38,1</b>	<b>2,7</b>	<b>1,4</b>	<b>1,4</b>
в том числе:									
озимые	59,5	24,8	33,5	1,2	39,9	37,1	2,8	0,7	0,7
яровые	57,6	25,3	31,0	1,2	40,9	38,3	2,6	1,5	1,5
пшеница - всего	59,4	26,3	32,0	1,1	39,8	37,2	2,6	0,8	0,8
озимая	60,3	24,3	34,4	1,6	39,3	36,7	2,6	0,5	0,5
яровая	59,2	26,7	31,4	1,0	39,9	37,4	2,6	0,9	0,9
рожь - всего	58,3	25,0	32,7	0,6	40,7	37,7	3,0	1,0	1,0
озимая	58,3	25,0	32,7	0,6	40,7	37,7	3,0	1,0	1,0
ячмень - всего	53,9	25,1	27,3	1,5	43,1	40,1	3,0	3,0	3,0
яровой	53,9	25,1	27,3	1,5	43,1	40,1	3,0	3,0	3,0
овес	52,8	17,1	...	...	43,0	40,5	2,6	4,1	4,1
кукуруза на зерно	82,5	43,3	...	...	17,5	15,6	1,9	0,0	0,0
просо	53,6	17,7	34,8	1,2	45,7	44,2	1,5	0,7	0,7
гречиха	46,1	12,8	30,4	2,8	53,3	49,2	4,1	0,6	0,6
сорго на зерно	66,3	19,5	45,5	1,2	28,4	27,1	1,3	5,3	5,3

## Оренбургская область

	Сельскохозяйственные организации	в том числе			Крестьянские (фермерские) хозяйства и индивидуальные предприниматели	в том числе		Хозяйства населения	из них личные подсобные и другие индивидуальные хозяйства граждан
		сельскохозяйственные организации, не относящиеся к субъектам малого предпринимательства	малые предприятия	подсобные сельскохозяйственные предприятия несельскохозяйственных организаций		крестьянские (фермерские) хозяйства	индивидуальные предприниматели		
тритикале - всего	58,3	37,6	20,7	-	41,7	37,0	4,7	-	-
озимая	58,3	37,6	20,7	-	41,7	37,0	4,7	-	-
зернобобовые культуры - всего	47,8	19,9	24,7	3,2	52,1	50,9	1,2	0,1	0,1
в том числе: горох	63,5	44,0	...	...	36,1	36,1	-	0,4	0,4
фасоль	-	-	-	-	-	-	-	100,0	100,0
чечевица	...	-	...	...	73,7	73,7	-	...	...
вика и виковая смесь на зерно	80,6	...	...	-	19,4	19,4	-	-	-
люпин кормовой (сладкий) на зерно	...	...	-	-	...	...	-	-	-
нут	...	15,2	24,1	...	...	...	1,7	...	...
<b>Технические культуры - всего</b>	<b>57,4</b>	<b>22,2</b>	<b>34,0</b>	<b>1,2</b>	<b>41,6</b>	<b>38,9</b>	<b>2,7</b>	<b>1,0</b>	<b>1,0</b>
в том числе: сахарная свекла	...	-	...	-	-	-	-	...	...
масличные культуры - всего	...	22,2	...	1,2	...	...	2,7	...	...
в том числе: подсолнечник на зерно	56,5	22,2	32,9	1,3	42,4	39,6	2,8	1,1	1,1
лен-кудряш	70,8	40,6	30,2	-	29,2	29,2	-	-	-
клещевина	-	-	-	-	-	-	-	...	...
соя	...	...	30,5	...	54,2	54,2	-	...	...

## Оренбургская область

	Сельскохозяйственные организации	в том числе			Крестьянские (фермерские) хозяйства и индивидуальные предприниматели	в том числе		Хозяйства населения	из них личные подсобные и другие индивидуальные хозяйства граждан
		сельскохозяйственные организации, не относящиеся к субъектам малого предпринимательства	малые предприятия	подсобные сельскохозяйственные предприятия несельскохозяйственных организаций		крестьянские (фермерские) хозяйства	индивидуальные предприниматели		
рапс - всего	80,7	49,0	...	...	...	...	-	...	...
яровой	80,7	49,0	...	...	...	...	-	...	...
горчица	83,4	...	...	-	16,6	16,6	-	0,0	0,0
рыжик	77,0	...	...	-	23,0	...	...	-	-
сафлор	70,4	10,6	59,8	-	29,6	...	...	-	-
прочие масличные культуры (сурепица, перилла, ляллеманция и другие)	...	...	...	-	-	-	-	-	-
эфирно-масличные культуры	-	-	-	-	...	...	-	-	-
лекарственные культуры	-	-	-	-	-	-	-	100,0	32,9
табак	-	-	-	-	-	-	-	100,0	100,0
махорка	-	-	-	-	-	-	-	100,0	100,0
прочие технические культуры (канатник, чуфа, люфа, ворсянка, фацелия и другие)	-	-	-	-	...	...	-	-	-
<b>Картофель</b>	<b>10,4</b>	<b>...</b>	<b>5,5</b>	<b>...</b>	<b>8,3</b>	<b>7,7</b>	<b>0,7</b>	<b>81,3</b>	<b>66,7</b>
<b>Овощные и бахчевые культуры – всего<sup>1)</sup></b>	<b>3,1</b>	<b>...</b>	<b>1,8</b>	<b>...</b>	<b>20,3</b>	<b>13,9</b>	<b>6,4</b>	<b>76,6</b>	<b>74,3</b>
<b>овощи открытого грунта - всего</b>	<b>12,3</b>	<b>...</b>	<b>3,9</b>	<b>...</b>	<b>18,3</b>	<b>11,5</b>	<b>6,8</b>	<b>69,3</b>	<b>47,4</b>
в том числе: капуста, кроме цветной и брокколи	20,0	...	...	16,1	36,2	22,2	13,9	43,8	29,6

## Оренбургская область

	Сельскохозяйственные организации	в том числе			Крестьянские (фермерские) хозяйства и индивидуальные предприниматели	в том числе		Хозяйства населения	из них личные подсобные и другие индивидуальные хозяйства граждан
		сельскохозяйственные организации, не относящиеся к субъектам малого предпринимательства	малые предприятия	подсобные сельскохозяйственные предприятия несельскохозяйственных организаций		крестьянские (фермерские) хозяйства	индивидуальные предприниматели		
капуста цветная и брокколи	-	-	-	-	5,1	...	...	94,9	37,5
огурцы	3,9	-	1,8	2,0	6,8	4,0	2,8	89,4	60,0
помидоры	9,1	-	1,2	7,9	14,0	6,9	7,1	76,9	53,0
свекла столовая	15,7	...	9,7	...	12,9	8,2	4,7	71,4	46,8
морковь столовая	16,2	...	...	7,9	18,2	15,7	2,5	65,6	45,0
лук репчатый	20,0	...	...	5,9	16,6	16,2	0,4	63,4	47,3
чеснок	-	-	-	-	-	-	-	100,0	56,9
зеленый горошек	-	-	-	-	-	-	-	100,0	38,5
фасоль овощная	-	-	-	-	-	-	-	100,0	41,8
кукуруза сахарная	-	-	-	-	-	-	-	100,0	63,9
кабачки, патиссоны	...	-	-	...	15,0	1,5	13,5	80,1	53,0
тыква столовая	9,0	-	...	...	18,5	13,8	4,7	72,6	62,1
перец сладкий	6,4	-	...	...	17,5	8,3	9,2	76,1	49,2
баклажаны	8,4	-	...	...	21,1	6,1	15,1	70,5	42,7
салатные культуры	-	-	-	-	...	-	...	...	...
зеленные культуры	...	-	...	-	...	...	...	...	...
прочие овощи	50,5	-	40,1	10,4	32,3	24,9	7,4	17,1	8,1
лук-севок	...	-	...	-	...	...	...	88,2	88,0
маточники и семенники овощных и бахчевых культур	-	-	-	-	-	-	-	100,0	98,4

## Оренбургская область

	Сельскохозяйственные организации	в том числе			Крестьянские (фермерские) хозяйства и индивидуальные предприниматели	в том числе		Хозяйства населения	из них личные подсобные и другие индивидуальные хозяйства граждан
		сельскохозяйственные организации, не относящиеся к субъектам малого предпринимательства	малые предприятия	подсобные сельскохозяйственные предприятия несельскохозяйственных организаций		крестьянские (фермерские) хозяйства	индивидуальные предприниматели		
<b>продовольственные бахчевые культуры - всего</b>	<b>2,1</b>	-	<b>1,5</b>	<b>0,6</b>	<b>20,6</b>	<b>14,2</b>	<b>6,4</b>	<b>77,3</b>	<b>77,3</b>
в том числе:									
арбузы столовые	...	-	...	0,6	...	14,2	...	77,3	77,3
дыни	...	-	...	-	...	12,6	...	79,3	78,2
<b>Кормовые культуры - всего</b>	<b>73,5</b>	<b>34,8</b>	<b>38,2</b>	<b>0,5</b>	<b>25,4</b>	<b>23,9</b>	<b>1,5</b>	<b>1,1</b>	<b>1,1</b>
в том числе:									
травы однолетние	74,8	45,6	28,4	0,9	23,2	21,4	1,8	1,9	1,9
травы многолетние - всего	69,6	25,1	44,3	0,2	29,7	28,1	1,6	0,7	0,7
травы многолетние бобовые	73,4	36,8	...	...	25,9	25,5	0,5	0,6	0,6
травы многолетние злаковые	69,2	24,0	...	...	30,0	28,4	1,7	0,7	0,7
кормовые культуры на силос (без кукурузы)	87,2	...	56,4	...	12,8	12,8	-	0,1	0,1
кукуруза на корм	95,5	...	21,3	...	4,3	4,0	0,3	0,3	0,3
корнеплодные кормовые культуры, включая свеклу сахарную на корм скоту	...	-	...	-	...	...	-	76,6	76,6
бахчевые кормовые культуры	...	-	...	3,2	...	64,9	...	24,8	24,8
семенники и маточники кормовых культур	-	-	-	-	-	-	-	100,0	100,0
прочие кормовые культуры	...	-	...	-	90,5	...	...	6,6	6,6

<sup>1)</sup> Включая овощи закрытого грунта по хозяйствам населения.

## 50. СТРУКТУРА ПОСЕВНЫХ ПЛОЩАДЕЙ ПОД УРОЖАЙ 2016 ГОДА ПО ТИПАМ СЕЛЬСКОХОЗЯЙСТВЕННЫХ ОРГАНИЗАЦИЙ

(в % от посевных площадей всех сельскохозяйственных организаций)

## Оренбургская область

	Сельскохозяйственные организации, не относящиеся к субъектам малого предпринимательства	Малые предприятия	в том числе		Подсобные сельскохозяйственные предприятия несельскохозяйственных организаций
			малые предприятия (без микро-предприятий)	микро-предприятия	
<b>Посевная площадь под урожай 2016 г. - всего</b>	<b>43,3</b>	<b>54,8</b>	<b>30,7</b>	<b>24,1</b>	<b>1,9</b>
<b>Зерновые и зернобобовые культуры - всего</b>	<b>43,6</b>	<b>54,3</b>	<b>30,9</b>	<b>23,4</b>	<b>2,1</b>
в том числе:					
озимые	41,7	56,3	31,4	24,9	2,0
яровые	44,0	53,9	30,8	23,1	2,1
пшеница - всего	44,3	53,8	32,0	21,9	1,9
озимая	40,3	57,1	34,6	22,5	2,6
яровая	45,1	53,1	31,4	21,7	1,7
пшеница твердая - всего	...	54,3	37,6	16,7	...
озимая	...	...	44,4	...	-
яровая	...	54,3	37,2	17,1	...
рожь - всего	42,9	56,1	26,3	29,8	1,0
озимая	42,9	56,1	26,3	29,8	1,0
ячмень - всего	46,8	50,7	27,6	23,0	2,8
яровой	46,8	50,7	27,6	23,0	2,8
овес	...	65,7	37,6	28,0	...
кукуруза на зерно	...	47,3	24,0	23,3	...
просо	32,9	64,8	30,0	34,8	2,3
гречиха	27,8	66,0	38,7	27,3	6,2



## Оренбургская область

	Сельскохозяйственные организации, не относящиеся к субъектам малого предпринимательства	Малые предприятия	в том числе		Подсобные сельскохозяйственные предприятия несельскохозяйственных организаций
			малые предприятия (без микро-предприятий)	микро-предприятия	
сorgho на зерно	29,5	68,7	35,9	32,8	1,8
тритикале - всего	64,5	35,5	33,8	1,7	-
озимая	64,5	35,5	33,8	1,7	-
зернобобовые культуры - всего	41,6	51,7	27,5	24,2	6,7
в том числе:					
горох	69,2	...	15,9	...	...
чечевица	-	...	-	...	...
вика и виковая смесь на зерно	...	...	...	...	-
люпин кормовой (сладкий) на зерно	...	-	-	-	-
нут	35,4	56,3	35,8	20,5	8,3
<b>Технические культуры - всего</b>	<b>38,6</b>	<b>59,2</b>	<b>28,3</b>	<b>30,9</b>	<b>2,1</b>
в том числе:					
сахарная свекла	-	...	...	-	-
масличные культуры - всего	38,7	...	...	30,9	...
в том числе:					
подсолнечник на зерно	39,4	58,3	29,0	29,3	2,3
лен-кудряш	57,3	42,7	22,5	20,2	-
соя	...	66,7	43,0	23,7	...
рапс - всего	60,7	...	...	...	...
яровой	60,7	...	...	...	...
горчица	...	...	-	...	-
рыжик	...	...	...	48,5	-



## Оренбургская область

	Сельскохозяйственные организации, не относящиеся к субъектам малого предпринимательства	Малые предприятия	в том числе		Подсобные сельскохозяйственные предприятия несельскохозяйственных организаций
			малые предприятия (без микро-предприятий)	микро-предприятия	
сафлор	15,0	85,0	...	...	-
прочие масличные культуры (сурепица, перилла, ляллеманция и другие)	...	...	-	...	-
<b>Картофель</b>	...	<b>53,2</b>	<b>29,2</b>	<b>24,0</b>	...
<b>Овощные и бахчевые культуры – всего</b>	...	<b>56,8</b>	<b>18,2</b>	<b>38,6</b>	...
<b>овощи открытого грунта - всего</b>	...	...	...	<b>20,8</b>	<b>56,7</b>
в том числе: капуста, кроме цветной и брокколи	...	...	...	8,7	80,2
огурцы	-	47,2	...	...	52,8
помидоры	-	...	...	...	86,7
свекла столовая	...	...	...	35,3	32,3
морковь столовая	...	...	...	20,8	48,7
лук репчатый	...	...	...	...	29,4
кабачки, патиссоны	-	-	-	-	...
тыква столовая	-	...	-	...	...
перец сладкий	-	...	-	...	...
баклажаны	-	...	-	...	...
зеленные культуры	-	...	-	...	-
прочие овощи	-	79,4	-	79,4	20,6
лук-севок	-	...	-	...	-

## Оренбургская область

	Сельскохозяйственные организации, не относящиеся к субъектам малого предпринимательства	Малые предприятия	в том числе		Подсобные сельскохозяйственные предприятия несельскохозяйственных организаций
			малые предприятия (без микро-предприятий)	микро-предприятия	
<b>продовольственные бахчевые культуры - всего</b>	-	<b>72,8</b>	...	...	<b>27,2</b>
в том числе:					
арбузы столовые	-	...	...	...	27,2
дыни	-	...	-	...	-
<b>Кормовые культуры - всего</b>	<b>47,3</b>	<b>52,0</b>	<b>32,7</b>	<b>19,3</b>	<b>0,7</b>
в том числе:					
травы однолетние	60,9	37,9	24,1	13,9	1,2
травы многолетние - всего	36,1	63,6	39,3	24,3	0,3
травы многолетние бобовые	...	49,0	28,2	20,8	...
травы многолетние злаковые	...	65,2	40,5	24,7	...
кормовые культуры на силос (без кукурузы)	...	64,7	45,4	19,3	...
кукуруза на корм	...	22,3	15,5	6,8	...
корнеплодные кормовые культуры, включая свеклу сахарную на корм скоту	-	...	...	-	-
бахчевые кормовые культуры	-	...	-	...	...
прочие кормовые культуры	-	...	-	...	-

**51. СТРУКТУРА ПОСЕВНЫХ ПЛОЩАДЕЙ ПОД УРОЖАЙ 2016 ГОДА ПО ВИДАМ СЕЛЬСКОХОЗЯЙСТВЕННЫХ КУЛЬТУР В СЕЛЬСКОХОЗЯЙСТВЕННЫХ ОРГАНИЗАЦИЯХ, КРЕСТЬЯНСКИХ (ФЕРМЕРСКИХ) ХОЗЯЙСТВАХ И У ИНДИВИДУАЛЬНЫХ ПРЕДПРИНИМАТЕЛЕЙ**

(в % от всей посевной площади соответствующей категории хозяйств)

**Оренбургская область**

	Хозяйства всех категорий	Сельскохозяйственные организации	в том числе					Крестьянские (фермерские) хозяйства и индивидуальные предприниматели
			сельскохозяйственные организации, не относящиеся к субъектам малого предпринимательства	малые предприятия	из них		подсобные сельскохозяйственные предприятия несельскохозяйственных организаций	
					малые предприятия (без микропредприятий)	микропредприятия		
<b>Зерновые и зернобобовые культуры - всего</b>	<b>65,5</b>	<b>64,3</b>	<b>64,7</b>	<b>63,7</b>	<b>64,6</b>	<b>62,4</b>	<b>71,0</b>	<b>69,4</b>
в том числе:								
озимые	11,7	11,8	11,4	12,1	12,1	12,2	12,1	12,2
яровые	53,8	52,4	53,3	51,5	52,5	50,2	58,9	57,3
пшеница - всего	39,4	39,6	40,5	38,9	41,2	35,9	39,2	40,8
озимая	7,0	7,1	6,6	7,4	8,0	6,6	9,7	7,1
яровая	32,4	32,5	33,9	31,5	33,2	29,3	29,5	33,7
пшеница твердая - всего	5,6	6,4	...	6,4	7,9	4,5	...	4,6
озимая	0,3	0,3	...	...	0,4	...	-	0,2
яровая	5,3	6,1	6,4	...	7,4	...	...	4,4
рожь - всего	4,5	4,5	4,4	4,6	3,8	5,5	2,4	4,8
озимая	4,5	4,5	4,4	4,6	3,8	5,5	2,4	4,8
ячмень - всего	12,0	10,9	11,8	10,1	9,8	10,4	15,8	13,4
яровой	12,0	10,9	11,8	10,1	9,8	10,4	15,8	13,4
овес	2,2	2,0	1,5	2,4	2,4	2,3	2,1	2,5
кукуруза на зерно	1,4	2,0	2,4	...	1,6	...	...	0,7



## Оренбургская область

	Хозяйства всех категорий	Сельскохо- зяйственные организации	в том числе					Крестьянские (фермерские) хозяйства и индивидуаль- ные предпри- матели
			сельскохо- зяйственные организации, не относящи- еся к субъек- там малого предприни- мательства	малые пред- приятия	из них		подсобные сельскохо- зяйственные предприятия несельскохо- зяйственных организаций	
					малые предприятия (без микро- предприятий)	микро- предприятия		
просо	1,6	1,5	1,1	1,7	1,4	2,1	1,8	1,9
гречиха	2,0	1,6	1,0	1,9	2,0	1,8	5,1	2,8
сорго на зерно	1,0	1,1	0,7	1,3	1,3	1,5	1,0	0,7
тритикале - всего	0,2	0,2	0,3	0,1	0,2	0,0	-	0,2
озимая	0,2	0,2	0,3	0,1	0,2	0,0	-	0,2
зернобобовые культуры - всего	1,2	0,9	0,9	0,9	0,8	0,9	3,3	1,6
в том числе: горох	0,2	...	...	...	...	...	...	0,2
фасоль	0,0	-	-	-	-	-	-	-
чечевица	0,1	0,0	-	...	-	...	...	0,1
вика и виковая смесь на зерно	0,1	0,1	...	...	...	...	-	0,0
люпин кормовой (сладкий) на зерно	0,0	...	...	-	-	-	-	...
нут	0,8	0,6	0,5	0,6	0,7	0,5	2,6	1,2
<b>Технические культуры - всего</b>	<b>19,1</b>	<b>18,6</b>	<b>16,6</b>	<b>20,1</b>	<b>17,2</b>	<b>23,8</b>	<b>20,9</b>	<b>20,7</b>
в том числе: сахарная свекла	0,0	...	-	...	...	-	-	-
масличные культуры - всего	19,1	...	16,6	...	...	23,8	20,9	20,7
в том числе: подсолнечник на зерно	18,0	17,2	15,6	18,3	16,2	20,9	20,8	19,8

## Оренбургская область

	Хозяйства всех категорий	Сельскохозяйственные организации	в том числе				Крестьянские (фермерские) хозяйства и индивидуальные предприниматели	
			сельскохозяйственные организации, не относящиеся к субъектам малого предпринимательства	малые предприятия	из них			подсобные сельскохозяйственные предприятия несельскохозяйственных организаций
					малые предприятия (без микро- предприятий)	микро- предприятия		
лен-кудряш	0,3	0,4	0,5	0,3	0,3	0,3	-	0,2
клещевина	...	-	-	-	-	-	-	-
соя	0,1	0,1	...	...	...	...	...	0,1
рапс - всего	0,0	...	0,1	...	...	...	...	...
яровой	0,0	...	0,1	...	...	...	...	...
горчица	0,2	0,3	...	...	-	...	-	0,1
рыжик	0,2	...	...	0,3	0,2	0,4	-	...
сафлор	0,3	0,4	0,1	0,6	...	...	-	0,3
прочие масличные культуры (сурепица, перилла, лядлеманция и другие)	...	...	...	...	-	...	-	-
эфирно-масличные культуры	...	-	-	-	-	-	-	...
лекарственные культуры	0,0	-	-	-	-	-	-	-
табак	0,0	-	-	-	-	-	-	-
махорка	0,0	-	-	-	-	-	-	-
прочие технические культуры (канатник, чуфа, люфа, ворсянка, фацелия и другие)	...	-	-	-	-	-	-	...
<b>Картофель</b>	<b>0,2</b>	<b>0,0</b>	...	<b>0,0</b>	<b>0,0</b>	<b>0,0</b>	...	<b>0,0</b>

## Оренбургская область

	Хозяйства всех категорий	Сельскохозяйственные организации	в том числе					Крестьянские (фермерские) хозяйства и индивидуальные предприниматели
			сельскохозяйственные организации, не относящиеся к субъектам малого предпринимательства	малые предприятия	из них		подсобные сельскохозяйственные предприятия несельскохозяйственных организаций	
					малые предприятия (без микро- предприятий)	микро- предприятия		
<b>Овощные и бахчевые культуры - всего</b>	<b>1,4</b>	<b>0,1</b>	...	...	...	<b>0,1</b>	<b>1,5</b>	<b>0,8</b>
<b>овощи открытого грунта - всего</b>	<b>0,1</b>	<b>0,0</b>	...	...	...	<b>0,0</b>	<b>0,9</b>	<b>0,1</b>
в том числе: капуста, кроме цветной и брокколи	0,0	0,0	...	...	...	0,0	0,3	0,0
капуста цветная и брокколи	0,0	-	-	-	-	-	-	0,0
огурцы	0,0	0,0	-	0,0	...	...	0,0	0,0
помидоры	0,0	0,0	-	0,0	...	...	0,2	0,0
свекла столовая	0,0	0,0	...	...	...	0,0	0,0	0,0
морковь столовая	0,0	0,0	...	...	...	0,0	0,1	0,0
лук репчатый	0,0	0,0	...	...	...	...	0,1	0,0
чеснок	0,0	-	-	-	-	-	-	-
зеленый горошек	0,0	-	-	-	-	-	-	-
фасоль овощная	0,0	-	-	-	-	-	-	-
кукуруза сахарная	0,0	-	-	-	-	-	-	-
кабачки, патиссоны	0,0	...	-	-	-	-	...	...
тыква столовая	0,0	0,0	-	...	-	...	...	0,0

## Оренбургская область

	Хозяйства всех категорий	Сельскохо- зяйственные организации	в том числе					Крестьянские (фермерские) хозяйства и индивидуаль- ные предпри- матели
			сельскохо- зяйственные организации, не относящи- еся к субъек- там малого предприни- мательства	малые пред- приятия	из них		подсобные сельскохо- зяйственные предприятия несельскохо- зяйственных организаций	
					малые предприятия (без микро- предприятий)	микро- предприятия		
перец сладкий	0,0	0,0	-	...	-	...	...	0,0
баклажаны	0,0	0,0	-	...	-	...	...	0,0
салатные культуры	0,0	-	-	-	-	-	-	...
зеленные культуры	0,0	...	-	...	-	...	-	...
прочие овощи	0,0	0,0	-	0,0	-	0,0	0,0	0,0
лук-севок	0,0	...	-	...	-	...	-	...
маточники и семенники овощных и бахчевых культур	0,0	-	-	-	-	-	-	-
<b>продовольственные бахчевые культуры - всего</b>	<b>1,3</b>	<b>0,0</b>	-	<b>0,1</b>	...	...	<b>0,7</b>	<b>0,7</b>
в том числе: арбузы столовые	1,3	...	-	0,1	...	...	0,7	...
дыни	0,0	...	-	...	-	...	-	...
<b>Кормовые культуры - всего</b>	<b>13,7</b>	<b>17,0</b>	<b>18,6</b>	<b>16,1</b>	<b>18,1</b>	<b>13,6</b>	<b>6,5</b>	<b>9,0</b>
в том числе: травы однолетние	4,2	5,3	7,4	3,6	4,1	3,0	3,3	2,5
травы многолетние - всего	8,0	9,4	7,9	10,9	12,0	9,5	1,3	6,2
травы многолетние бобовые	0,7	0,9	...	0,8	0,8	0,8	...	0,5
травы многолетние злаковые	7,3	8,5	...	10,1	11,2	8,7	...	5,7

## Оренбургская область

	Хозяйства всех категорий	Сельскохо- зяйственные организации	в том числе				Крестьянские (фермерские) хозяйства и индивидуаль- ные предпри- матели	
			сельскохо- зяйственные организации, не относящи- еся к субъек- там малого предприни- мательства	малые пред- приятия	из них			подсобные сельскохо- зяйственные предприятия несельскохо- зяйственных организаций
					малые предприятия (без микро- предприятий)	микро- предприятия		
кормовые культуры на силос (без кукурузы)	0,5	0,8	...	0,9	1,2	0,6	...	0,2
кукуруза на корм	1,0	1,5	...	0,6	0,8	0,4	...	0,1
корнеплодные кормовые культуры, включая свеклу сахарную на корм скоту	0,0	...	-	...	...	-	-	...
бахчевые кормовые культуры	0,0	...	-	...	-	...	0,0	0,0
семенники и маточники кормовых культур	0,0	-	-	-	-	-	-	-
прочие кормовые культуры	0,0	...	-	...	-	...	-	...



## 52. СТРУКТУРА ПОСЕВНЫХ ПЛОЩАДЕЙ ПОД УРОЖАЙ 2016 ГОДА ПО ВИДАМ СЕЛЬСКОХОЗЯЙСТВЕННЫХ КУЛЬТУР В ХОЗЯЙСТВАХ НАСЕЛЕНИЯ

(в % от всей посевной площади соответствующей категории хозяйств)

## Оренбургская область

	Хозяйства населения	в том числе					
		личные подсобные и другие индивидуальные хозяйства граждан, из них			некоммерческие объединения граждан		
		личные подсобные	граждан, имеющих земельные участки для индивидуального жилищного строительства <sup>1)</sup>	граждан, имеющих земельные участки (садовые, огородные, дачные и другие), не входящих в объединения	всего	из них	
				садоводческие	огороднические	дачные	
<b>Зерновые и зернобобовые культуры - всего</b>	<b>35,5</b>	<b>39,9</b>	<b>7,4</b>	-	-	-	-
в том числе:							
озимые	3,1	3,6	-	-	-	-	-
яровые	32,4	36,3	7,4	-	-	-	-
пшеница - всего	12,9	14,6	1,8	-	-	-	-
озимая	1,3	1,5	-	-	-	-	-
яровая	11,6	13,1	1,8	-	-	-	-
рожь - всего	1,8	2,1	-	-	-	-	-
озимая	1,8	2,1	-	-	-	-	-
ячмень - всего	14,2	15,7	4,5	-	-	-	-
яровой	14,2	15,7	4,5	-	-	-	-
овес	3,6	...	...	-	-	-	-
кукуруза на зерно	0,0	0,0	-	-	-	-	-
просо	0,4	0,5	-	-	-	-	-
гречиха	0,5	0,6	-	-	-	-	-
сорго на зерно	2,0	...	...	-	-	-	-
зернобобовые культуры - всего	0,0	0,1	-	-	-	-	-
в том числе:							
горох	0,0	0,0	-	-	-	-	-

## Оренбургская область

	Хозяйства населения	в том числе						
		личные подсобные и другие индивидуальные хозяйства граждан, из них			некоммерческие объединения граждан			
		личные подсобные	граждан, имеющих земельные участки для индивидуального жилищного строительства <sup>1)</sup>	граждан, имеющих земельные участки (садовые, огородные, дачные и другие), не входящих в объединения	всего	из них		
садоводческие	огороднические					дачные		
фасоль	0,0	0,0	-	-	-	-	-	-
чечевица	...	...	-	-	-	-	-	-
нут	0,0	0,0	-	-	-	-	-	-
<b>Технические культуры - всего</b>	<b>7,8</b>	...	-	...	<b>0,0</b>	<b>0,0</b>	-	-
в том числе: сахарная свекла	...	...	-	-	-	-	-	-
масличные культуры - всего	...	...	-	...	...	...	-	-
в том числе: подсолнечник на зерно	...	...	-	...	0,0	0,0	-	-
клещевина	...	...	-	-	-	-	-	-
соя	...	...	-	-	-	-	-	-
рапс - всего	...	...	-	-	-	-	-	-
яровой	...	...	-	-	-	-	-	-
горчица	0,0	0,0	-	-	-	-	-	-
лекарственные культуры	...	...	-	...	...	...	-	-
табак	0,0	0,0	-	-	-	-	-	-
махорка	0,0	0,0	-	-	-	-	-	-
<b>Картофель</b>	<b>7,1</b>	<b>6,5</b>	<b>1,2</b>	<b>71,3</b>	<b>50,0</b>	<b>50,0</b>	<b>66,1</b>	<b>25,3</b>

## Оренбургская область

	Хозяйства населения	в том числе						
		личные подсобные и другие индивидуальные хозяйства граждан, из них				некоммерческие объединения граждан		
		личные подсобные	граждан, имеющих земельные участки для индивидуального жилищного строительства <sup>1)</sup>	граждан, имеющих земельные участки (садовые, огородные, дачные и другие), не входящих в объединения	всего	из них		
садоводческие	огороднические					дачные		
<b>Овощные и бахчевые культуры - всего</b>	<b>43,8</b>	<b>38,1</b>	<b>90,0</b>	<b>28,3</b>	<b>50,0</b>	<b>50,0</b>	<b>33,9</b>	<b>74,7</b>
<b>овощи открытого грунта - всего</b>	<b>3,9</b>	<b>2,9</b>	<b>1,2</b>	<b>23,5</b>	<b>48,8</b>	<b>48,9</b>	<b>32,7</b>	<b>65,9</b>
в том числе: капуста, кроме цветной и брокколи	0,4	0,3	0,1	2,9	5,4	5,5	1,8	4,7
капуста цветная и брокколи	0,0	0,0	0,0	0,1	0,7	...	...	2,3
огурцы	0,3	0,2	0,1	1,8	4,5	4,4	4,8	9,1
помидоры	0,8	0,6	0,3	4,4	10,0	10,0	7,4	12,9
свекла столовая	0,2	0,1	0,1	1,1	2,2	2,1	2,8	3,3
морковь столовая	0,3	0,2	0,1	2,1	3,4	3,4	3,3	4,9
лук репчатый	0,4	0,4	0,1	2,1	4,4	4,4	3,7	5,1
чеснок	0,2	0,1	0,0	1,0	3,0	3,0	3,3	3,8
зеленый горошек	0,0	0,0	0,0	0,1	0,6	...	...	0,9
фасоль овощная	0,1	0,0	0,0	0,2	1,2	1,2	0,2	1,6
кукуруза сахарная	0,0	0,0	0,0	0,3	0,2	0,2	-	1,0
кабачки, патиссоны	0,2	0,1	0,0	0,7	2,2	2,2	1,1	4,0
тыква столовая	0,4	0,4	0,0	1,6	2,4	2,4	0,6	2,4
перец сладкий	0,3	0,2	0,1	1,5	3,9	4,0	1,3	3,7
баклажаны	0,2	0,1	0,1	0,9	2,9	2,9	0,6	3,4

## Оренбургская область

	Хозяйства населения	в том числе						
		личные подсобные и другие индивидуальные хозяйства граждан, из них			некоммерческие объединения граждан			
		личные подсобные	граждан, имеющих земельные участки для индивидуального жилищного строительства <sup>1)</sup>	граждан, имеющих земельные участки (садовые, огородные, дачные и другие), не входящих в объединения	всего	из них		
садоводческие	огороднические					дачные		
салатные культуры	0,0	0,0	0,0	1,2	0,9	0,9	0,7	1,0
зеленные культуры	0,1	0,0	0,0	1,5	0,8	0,8	0,7	1,0
прочие овощи	0,0	0,0	0,0	0,0	0,3	0,3	-	0,6
<b>овощи закрытого грунта - всего</b>	<b>0,0</b>	<b>0,0</b>	<b>0,0</b>	<b>3,8</b>	<b>0,4</b>	...	<b>1,1</b>	...
из них:								
огурцы	0,0	0,0	0,0	0,0	0,1	...	1,1	...
помидоры	0,0	0,0	...	...	0,2	...	-	...
перец сладкий	0,0	0,0	...	...	0,1	...	-	...
баклажаны	0,0	0,0	...	...	0,0	...	-	...
салатные культуры	0,0	0,0	0,0	-	0,0	...	...	...
зеленные культуры	0,0	0,0	0,0	-	0,0	...	-	...
лук-севок	0,1	0,2	0,0	0,0	0,0	0,0	-	-
маточники и семенники овощных и бахчевых культур	...	...	...	...	...	...	-	-
<b>продовольственные бахчевые культуры - всего</b>	<b>39,7</b>	<b>35,0</b>	<b>88,8</b>	<b>1,0</b>	<b>0,7</b>	<b>0,6</b>	-	<b>7,4</b>
в том числе:								
арбузы столовые	39,3	34,5	88,8	0,7	0,5	0,4	-	6,5
дыни	0,4	0,4	0,0	0,3	0,2	0,2	-	0,9

## Оренбургская область

	Хозяйства населения	в том числе						
		личные подсобные и другие индивидуальные хозяйства граждан, из них			некоммерческие объединения граждан			
		личные подсобные	граждан, имеющих земельные участки для индивидуального жилищного строительства <sup>1)</sup>	граждан, имеющих земельные участки (садовые, огородные, дачные и другие), не входящих в объединения	всего	из них		
садоводческие	огороднические					дачные		
<b>Кормовые культуры - всего</b>	<b>5,8</b>	<b>6,6</b>	<b>1,4</b>	<b>0,4</b>	...	...	-	-
в том числе:								
травы однолетние	3,2	3,6	...	...	-	-	-	-
травы многолетние - всего	2,3	2,6	...	...	-	-	-	-
травы многолетние бобовые	...	...	-	...	-	-	-	-
травы многолетние злаковые	...	...	...	-	-	-	-	-
кормовые культуры на силос (без кукурузы)	0,0	0,0	-	-	-	-	-	-
кукуруза на корм	0,1	0,1	...	...	-	-	-	-
корнеплодные кормовые культуры, включая свеклу сахарную на корм скоту	0,0	0,0	0,0	-	-	-	-	-
бахчевые кормовые культуры	0,1	0,2	0,0	-	-	-	-	-
семенники и маточники кормовых культур	0,0	0,0	-	-	-	-	-	-
прочие кормовые культуры	0,0	0,0	-	-	...	...	-	-

<sup>1)</sup> Хозяйства граждан, имеющие земельные участки площадью 4 и более соток и занимающиеся сельскохозяйственным производством.

## 53. СТРУКТУРА ПОСЕВНЫХ ПЛОЩАДЕЙ ПО ВИДАМ ОВОЩНЫХ КУЛЬТУР ПОД УРОЖАЙ 2016 ГОДА В ХОЗЯЙСТВАХ НАСЕЛЕНИЯ

(в % от посевной площади овощных культур соответствующей категории хозяйств)

## Оренбургская область

	Личные подсобные и другие индивидуальные хозяйства граждан	в том числе		Некоммерческие объединения граждан	в том числе		
		хозяйства граждан в сельских поселениях	хозяйства граждан в городских округах и городских поселениях		садоводческие	огороднические	дачные
<b>Овощи открытого грунта - всего</b>	<b>98,6</b>	<b>99,4</b>	<b>97,4</b>	<b>99,1</b>	<b>99,2</b>	<b>96,7</b>	<b>97,8</b>
из них:							
капуста, кроме цветной и брокколи	10,5	11,8	8,7	10,9	11,1	5,3	7,0
капуста цветная и брокколи	0,5	0,5	0,3	1,5	...	...	3,5
огурцы	8,5	8,2	9,0	9,1	8,9	14,2	13,5
помидоры	20,7	19,9	21,9	20,3	20,3	21,8	19,1
свекла столовая	3,8	4,1	3,4	4,4	4,3	8,2	4,9
морковь столовая	6,9	7,7	5,9	6,9	6,8	9,8	7,3
лук репчатый	12,0	15,8	6,6	8,9	8,9	10,9	7,5
чеснок	3,7	4,0	3,4	6,1	6,1	9,8	5,7
зеленый горошек	0,3	0,3	0,3	1,1	...	...	1,4
фасоль овощная	0,8	0,9	0,7	2,4	2,4	0,6	2,4
кукуруза сахарная	0,3	0,3	0,2	0,3	0,3	-	1,4
кабачки, патиссоны	4,0	4,0	4,0	4,4	4,4	3,2	6,0
тыква столовая	13,4	10,8	17,3	4,9	5,0	1,8	3,6
перец сладкий	6,8	6,1	7,7	8,0	8,1	4,0	5,5
баклажаны	4,1	3,3	5,3	5,8	5,9	1,9	5,0
салатные культуры	0,7	0,5	0,9	1,8	1,8	2,1	1,5

## Оренбургская область

	Личные подсобные и другие индивидуальные хозяйства граждан	в том числе		Некоммерческие объединения граждан	в том числе		
		хозяйства граждан в сельских поселениях	хозяйства граждан в городских округах и городских поселениях		садоводческие	огороднические	дачные
зеленные культуры	1,2	1,0	1,6	1,7	1,7	2,0	1,5
прочие овощи	0,2	0,3	0,2	0,6	0,6	-	1,0
<b>Овощи закрытого грунта - всего</b>	<b>1,4</b>	<b>0,6</b>	<b>2,6</b>	<b>0,9</b>	...	<b>3,3</b>	...
из них:							
огурцы	0,2	0,2	0,2	0,3	...	3,3	...
помидоры	1,0	0,2	2,2	0,3	...	-	...
перец сладкий	0,0	0,0	0,0	0,1	...	-	...
баклажаны	0,0	0,0	0,0	0,1	...	-	...
зеленные культуры	0,0	0,0	0,0	0,0	...	-	...

**54. ПОСЕВНЫЕ ПЛОЩАДИ СЕЛЬСКОХОЗЯЙСТВЕННЫХ КУЛЬТУР, ЗАСЕЯННЫЕ ЭЛИТНЫМИ СЕМЕНАМИ, ПОД УРОЖАЙ 2016 ГОДА  
В СЕЛЬСКОХОЗЯЙСТВЕННЫХ ОРГАНИЗАЦИЯХ, КРЕСТЬЯНСКИХ (ФЕРМЕРСКИХ) ХОЗЯЙСТВАХ И У ИНДИВИДУАЛЬНЫХ ПРЕДПРИНИМАТЕЛЕЙ**  
(гектаров)

## Оренбургская область

	Сельскохозяйственные организации	в том числе					Крестьянские (фермерские) хозяйства и индивидуальные предприниматели	в том числе	
		сельскохозяйственные организации, не относящиеся к субъектам малого предпринимательства	малые предприятия	из них		подсобные сельскохозяйственные предприятия несельскохозяйственных организаций		крестьянские (фермерские) хозяйства	индивидуальные предприниматели
				малые предприятия (без микропредприятий)	микропредприятия				
<b>Посевная площадь под урожай 2016 г. - всего</b>	<b>180839,9</b>	<b>82993,5</b>	<b>91795,0</b>	<b>64611,0</b>	<b>27184,0</b>	<b>6051,4</b>	<b>65461,1</b>	<b>60970,5</b>	<b>4490,6</b>
<b>Зерновые и зернобобовые культуры - всего</b>	<b>133411,5</b>	<b>69321,5</b>	<b>58675,0</b>	<b>43690,0</b>	<b>14985,0</b>	<b>5415,0</b>	<b>28705,0</b>	<b>26913,0</b>	<b>1792,0</b>
в том числе:									
озимые	12147,0	4535,0	6391,0	5199,0	1192,0	1221,0	4409,0	...	...
яровые	121264,5	64786,5	52284,0	38491,0	13793,0	4194,0	24296,0	...	...
пшеница - всего	95477,5	49180,5	41661,0	32059,0	9602,0	4636,0	19219,0	17892,0	1327,0
озимая	10544,0	3320,0	6003,0	5199,0	804,0	1221,0	3697,0	...	...
яровая	84933,5	45860,5	35658,0	26860,0	8798,0	3415,0	15522,0	...	...
пшеница твердая - всего	26947,0	...	12877,0	10554,0	2323,0	...	2663,0	...	...
озимая	...	-	...	...	-	-	-	-	-
яровая	25627,0	...	...	...	2323,0	...	2663,0	...	...
рожь - всего	1603,0	...	...	-	...	-	712,0	712,0	-
озимая	1603,0	...	...	-	...	-	712,0	712,0	-
ячмень - всего	24678,0	...	11577,0	8332,0	3245,0	...	5957,0	5652,0	305,0
яровой	24678,0	...	11577,0	8332,0	3245,0	...	5957,0	5652,0	305,0
овес	1549,0	...	...	686,0	...	-	1353,0	...	...



## Оренбургская область

	Сельскохозяйственные организации	в том числе					Крестьянские (фермерские) хозяйства и индивидуальные предприниматели	в том числе	
		сельскохозяйственные организации, не относящиеся к субъектам малого предпринимательства	малые предприятия	из них		подсобные сельскохозяйственные предприятия несельскохозяйственных организаций		крестьянские (фермерские) хозяйства	индивидуальные предприниматели
				малые предприятия (без микропредприятий)	микропредприятия				
кукуруза на зерно	4958,0	3569,0	1389,0	...	...	-	...	...	-
просо	...	...	-	-	-	...	...	...	-
гречиха	845,0	...	...	...	...	-	270,0	270,0	-
сорго на зерно	1051,0	...	...	...	...	-	180,0	...	...
зернобобовые культуры - всего	2716,0	...	1267,0	1097,0	170,0	...	409,0	409,0	-
в том числе: горох	427,0	...	...	...	-	-	...	...	-
вика и виковая смесь на зерно	...	...	-	-	-	-	-	-	-
люпин кормовой (сладкий) на зерно	-	-	-	-	-	-	...	...	-
нут	2047,0	...	1072,0	902,0	170,0	...	324,0	324,0	-
<b>Технические культуры - всего</b>	<b>44919,0</b>	<b>11585,0</b>	<b>32769,0</b>	<b>20821,0</b>	<b>11948,0</b>	<b>565,0</b>	<b>35983,0</b>	<b>33434,0</b>	<b>2549,0</b>
в том числе: масличные культуры - всего	44919,0	11585,0	32769,0	20821,0	11948,0	565,0	35983,0	33434,0	2549,0
в том числе: подсолнечник на зерно	44527,0	...	32567,0	20821,0	11746,0	...	35533,0	32984,0	2549,0
лен-кудряш	...	...	...	-	...	-	-	-	-
соя	...	-	-	-	-	...	-	-	-
рапс - всего	...	...	-	-	-	-	-	-	-
яровой	...	...	-	-	-	-	-	-	-
горчица	-	-	-	-	-	-	...	...	-

## Оренбургская область

	Сельскохозяйственные организации	в том числе				Крестьянские (фермерские) хозяйства и индивидуальные предприниматели	в том числе		
		сельскохозяйственные организации, не относящиеся к субъектам малого предпринимательства	малые предприятия	из них			подсобные сельскохозяйственные предприятия несельскохозяйственных организаций	крестьянские (фермерские) хозяйства	индивидуальные предприниматели
				малые предприятия (без микропредприятий)	микропредприятия				
рыжик	-	-	-	-	-	-	...	...	
сафлор	...	-	...	-	...	-	-	-	
<b>Картофель</b>	...	-	-	-	-	...	...	...	
<b>Овощные и бахчевые культуры - всего</b>	<b>74,3</b>	-	...	-	...	...	<b>334,1</b>	<b>206,5</b>	
<b>овощи открытого грунта - всего</b>	...	-	...	-	...	...	<b>89,0</b>	<b>46,5</b>	
в том числе: капуста, кроме цветной и брокколи	...	-	...	-	...	...	31,0	23,5	
капуста цветная и брокколи	-	-	-	-	-	-	...	-	
огурцы	...	-	-	-	-	...	2,5	-	
помидоры	...	-	-	-	-	...	7,0	...	
свекла столовая	...	-	...	-	...	...	...	...	
морковь столовая	...	-	-	-	-	...	...	...	
лук репчатый	-	-	-	-	-	-	...	...	
кабачки, патиссоны	-	-	-	-	-	-	1,6	...	
тыква столовая	...	-	-	-	-	...	...	-	
перец сладкий	-	-	-	-	-	-	5,0	...	
баклажаны	-	-	-	-	-	-	3,0	...	
салатные культуры	-	-	-	-	-	-	...	-	

## Оренбургская область

	Сельскохозяйственные организации	в том числе					Крестьянские (фермерские) хозяйства и индивидуальные предприниматели	в том числе	
		сельскохозяйственные организации, не относящиеся к субъектам малого предпринимательства	малые предприятия	из них		подсобные сельскохозяйственные предприятия несельскохозяйственных организаций		крестьянские (фермерские) хозяйства	индивидуальные предприниматели
				малые предприятия (без микропредприятий)	микропредприятия				
<b>продовольственные бахчевые культуры - всего</b>	...	-	...	-	...	-	<b>245,1</b>	<b>160,0</b>	<b>85,1</b>
в том числе:									
арбузы столовые	...	-	...	-	...	-	236,6	154,5	82,1
дыни	-	-	-	-	-	-	8,5	...	...
<b>Кормовые культуры - всего</b>	<b>2435,0</b>	...	...	...	...	...	<b>345,0</b>	...	...
в том числе:									
травы однолетние	1327,0	...	...	-	...	...	55,0	...	...
травы многолетние - всего	...	-	-	-	-	...	...	...	-
травы многолетние злаковые	...	-	-	-	-	...	...	...	-
кукуруза на корм	...	...	...	...	-	-	-	-	-
прочие кормовые культуры	-	-	-	-	-	-	...	...	-

**55. ДОЛЯ ПОСЕВОВ СЕЛЬСКОХОЗЯЙСТВЕННЫХ КУЛЬТУР, ЗАСЕЯННЫХ ЭЛИТНЫМИ СЕМЕНАМИ, В ОБЩЕЙ ПЛОЩАДИ ПОСЕВОВ ПОД УРОЖАЙ 2016 ГОДА В СЕЛЬСКОХОЗЯЙСТВЕННЫХ ОРГАНИЗАЦИЯХ, КРЕСТЬЯНСКИХ (ФЕРМЕРСКИХ) ХОЗЯЙСТВАХ И У ИНДИВИДУАЛЬНЫХ ПРЕДПРИНИМАТЕЛЕЙ**  
(в % от всей посевной площади соответствующей культуры)

## Оренбургская область

	Сельскохозяйственные организации	в том числе					Крестьянские (фермерские) хозяйства и индивидуальные предприниматели	в том числе	
		сельскохозяйственные организации, не относящиеся к субъектам малого предпринимательства	малые предприятия	из них		подсобные сельскохозяйственные предприятия несельскохозяйственных организаций		крестьянские (фермерские) хозяйства	индивидуальные предприниматели
				малые предприятия (без микропредприятий)	микропредприятия				
<b>Зерновые и зернобобовые культуры - всего</b>	<b>8,3</b>	<b>9,9</b>	<b>6,8</b>	<b>8,8</b>	<b>4,0</b>	<b>16,1</b>	<b>2,6</b>	<b>2,6</b>	<b>2,4</b>
в том числе:									
озимые	4,1	3,7	3,9	5,6	1,6	21,2	2,2	...	...
яровые	9,3	11,3	7,4	9,6	4,6	15,0	2,6	2,6	2,9
пшеница - всего	9,7	11,3	7,8	10,2	4,5	24,9	2,9	2,9	3,1
озимая	6,0	4,6	5,9	8,5	2,0	26,5	3,2	...	...
яровая	10,5	12,6	8,3	10,6	5,0	24,4	2,8	2,8	3,6
пшеница твердая - всего	16,8	...	14,8	17,5	8,7	...	3,5	...	...
озимая	...	-	...	...	-	-	-	-	-
яровая	16,8	...	14,0	16,3	8,9	...	3,7	...	...
рожь - всего	1,4	...	...	-	...	-	0,9	1,0	-
озимая	1,4	...	...	-	...	-	0,9	1,0	-
ячмень - всего	9,1	...	8,4	11,1	5,2	...	2,7	2,8	2,0
яровой	9,1	...	8,4	11,1	5,2	...	2,7	2,8	2,0
овес	3,1	...	...	3,7	...	-	3,4	...	...
кукуруза на зерно	10,0	13,7	5,9	...	...	-	...	...	-

## Оренбургская область

	Сельскохозяйственные организации	в том числе					Крестьянские (фермерские) хозяйства и индивидуальные предприниматели	в том числе	
		сельскохозяйственные организации, не относящиеся к субъектам малого предпринимательства	малые предприятия	из них		подсобные сельскохозяйственные предприятия несельскохозяйственных организаций		крестьянские (фермерские) хозяйства	индивидуальные предприниматели
				малые предприятия (без микропредприятий)	микропредприятия				
просо	...	...	-	-	-	...	...	...	-
гречиха	2,1	...	...	...	...	-	0,6	0,6	-
сорго на зерно	3,9	...	...	...	...	-	1,6	...	...
зернобобовые культуры - всего	11,5	...	10,4	16,9	3,0	...	1,6	1,6	-
в том числе: горох	7,3	...	...	...	-	-	...	...	-
вика и виковая смесь на зерно	...	...	-	-	-	-	-	-	-
люпин кормовой (сладкий) на зерно	-	-	-	-	-	-	...	...	-
нут	13,9	...	12,9	17,1	5,6	...	1,6	1,7	-
<b>Технические культуры - всего</b>	<b>9,7</b>	<b>6,5</b>	<b>11,9</b>	<b>15,9</b>	<b>8,4</b>	<b>5,7</b>	<b>10,7</b>	<b>10,6</b>	<b>11,8</b>
в том числе: масличные культуры - всего	9,7	6,5	12,0	15,9	8,4	5,7	10,7	10,7	11,8
в том числе: подсолнечник на зерно	10,4	...	13,1	16,8	9,4	...	11,0	11,0	12,0
лен-кудряш	...	...	...	-	...	-	-	-	-
соя	...	-	-	-	-	...	-	-	-
рапс - всего	...	...	-	-	-	-	-	-	-
яровой	...	...	-	-	-	-	-	-	-

## Оренбургская область

	Сельскохозяйственные организации	в том числе					Крестьянские (фермерские) хозяйства и индивидуальные предприниматели	в том числе	
		сельскохозяйственные организации, не относящиеся к субъектам малого предпринимательства	малые предприятия	из них		подсобные сельскохозяйственные предприятия несельскохозяйственных организаций		крестьянские (фермерские) хозяйства	индивидуальные предприниматели
				малые предприятия (без микропредприятий)	микропредприятия				
горчица	-	-	-	-	-	-	...	...	-
рыжик	-	-	-	-	-	-	...	...	-
сафлор	...	-	...	-	...	-	-	-	-
<b>Картофель</b>	...	-	-	-	-	...	...	...	...
<b>Овощные и бахчевые культуры – всего</b>	<b>3,9</b>	-	...	-	...	...	<b>2,7</b>	<b>2,4</b>	<b>3,3</b>
<b>овощи открытого грунта - всего</b>	...	-	...	-	...	...	<b>8,1</b>	<b>6,7</b>	<b>10,4</b>
в том числе: капуста, кроме цветной и брокколи	...	-	...	-	...	...	8,3	10,3	5,2
капуста цветная и брокколи	-	-	-	-	-	-	...	-	...
огурцы	...	-	-	-	-	...	9,0	-	21,7
помидоры	...	-	-	-	-	...	4,4	...	...
свекла столовая	...	-	...	-	...	...	...	...	-
морковь столовая	...	-	-	-	-	...	...	...	-
лук репчатый	-	-	-	-	-	-	...	...	-
кабачки, патиссоны	-	-	-	-	-	-	4,9	...	...
тыква столовая	...	-	-	-	-	...	...	-	...
перец сладкий	-	-	-	-	-	-	7,2	...	...

## Оренбургская область

	Сельскохозяйственные организации	в том числе					Крестьянские (фермерские) хозяйства и индивидуальные предприниматели	в том числе	
		сельскохозяйственные организации, не относящиеся к субъектам малого предпринимательства	малые предприятия	из них		подсобные сельскохозяйственные предприятия несельскохозяйственных организаций		крестьянские (фермерские) хозяйства	индивидуальные предприниматели
				малые предприятия (без микропредприятий)	микропредприятия				
баклажаны	-	-	-	-	-	-	5,1	...	...
салатные культуры	-	-	-	-	-	-	...	-	...
<b>продовольственные бахчевые культуры - всего</b>	...	-	...	-	...	-	<b>2,2</b>	<b>2,1</b>	<b>2,4</b>
в том числе: арбузы столовые	...	-	...	-	...	-	2,1	2,0	2,4
дыни	-	-	-	-	-	-	7,9	...	...
<b>Кормовые культуры - всего</b>	<b>0,6</b>	...	...	...	...	...	<b>0,2</b>	...	...
в том числе: травы однолетние	1,0	...	...	-	...	...	0,1	...	...
травы многолетние - всего	...	-	-	-	-	...	...	...	-
травы многолетние злаковые	...	-	-	-	-	...	...	...	-
кукуруза на корм	...	...	...	...	-	-	-	-	-

## 56. ГРУППИРОВКА СЕЛЬСКОХОЗЯЙСТВЕННЫХ ОРГАНИЗАЦИЙ ПО РАЗМЕРАМ ОБЩЕЙ ПОСЕВНОЙ ПЛОЩАДИ ПОД УРОЖАЙ 2016 ГОДА

Оренбургская область

	Число сельскохозяйственных организаций			Посевная площадь сельскохозяйственных культур				Приходилось тракторов на 1000 га пашни, шт.
	всего	в процентах		всего, га	в процентах от общей площади посевов	в среднем на одну организацию, га	засеяно элитными семенами, в процентах от площади посевов	
		от общего числа организаций	от числа организаций, имевших посевную площадь					
Сельскохозяйственные организации: имевшие посевную площадь, га:								
до 10,1	12	1,9	2,2	42,8	0,0	3,6	...	602
10,1 - 50	8	1,3	1,5	252,3	0,0	31,5	...	9
50,1 - 100	17	2,7	3,1	1471,0	0,1	86,5	...	31
100,1 - 200	17	2,7	3,1	2556,5	0,1	150,4	-	7
200,1 - 500	46	7,4	8,5	16957,6	0,7	368,6	...	4
500,1 - 1000	69	11,1	12,7	50884,0	2,0	737,4	6,4	5
1000,1 - 1500	53	8,5	9,8	67755,0	2,7	1278,4	10,4	5
1500,1 - 2000	33	5,3	6,1	57617,0	2,3	1746,0	13,7	4
2000,1 - 3000	48	7,7	8,9	118734,0	4,8	2473,6	4,9	3
3000,1 - 4000	49	7,9	9,0	170408,0	6,9	3477,7	5,3	3
4000,1 - 6000	53	8,5	9,8	255407,0	10,3	4819,0	3,5	3
6000,1 - 10000	62	10,0	11,4	481245,0	19,4	7762,0	5,1	3
свыше 10000	75	12,1	13,8	1262284,0	50,8	16830,5	9,0	2
всего	542	87,3	100,0	2485614,2	100,0	4586,0	7,3	3
не имевшие посевной площади	79	12,7	x	x	x	x	x	x
Итого	621	100,0	x	2485614,2	100,0	4002,6	7,3	3



**57. ГРУППИРОВКА СЕЛЬСКОХОЗЯЙСТВЕННЫХ ОРГАНИЗАЦИЙ ПО РАЗМЕРАМ  
ПОСЕВНОЙ ПЛОЩАДИ ЗЕРНОВЫХ И ЗЕРНОБОБОВЫХ КУЛЬТУР ПОД УРОЖАЙ 2016 ГОДА**

## Оренбургская область

	Число сельскохозяйственных организаций			Посевная площадь зерновых и зернобобовых культур				Приходилось посевов на один зерноуборочный комбайн, га
	всего	в процентах		всего, га	в процентах от общей площади посевов	в среднем на одну организацию, га	засеяно элитными семенами, в процентах от площади посевов	
		от общего числа организаций	от числа организаций, имевших посевную площадь					
Сельскохозяйственные организации, имевшие посевную площадь, га:								
до 30,1	3	0,5	0,6	59,5	0,0	19,8	-	-
30,1 - 50	4	0,6	0,8	185,0	0,0	46,3	...	26,4
50,1 - 100	17	2,7	3,4	1504,0	0,1	88,5	...	68,4
100,1 - 200	24	3,9	4,8	3928,0	0,2	163,7	...	157,1
200,1 - 300	27	4,3	5,4	7000,0	0,4	259,3	...	200,0
300,1 - 600	47	7,6	9,4	22162,0	1,4	471,5	3,9	205,2
600,1 - 1000	59	9,5	11,8	47675,0	3,0	808,1	10,0	247,0
1000,1 - 1500	56	9,0	11,2	70389,0	4,4	1256,9	7,3	370,5
1500,1 - 2000	44	7,1	8,8	77039,0	4,8	1750,9	7,9	493,8
2000,1 - 3000	51	8,2	10,2	127283,0	8,0	2495,7	2,1	603,2
3000,1 - 4000	47	7,6	9,4	166196,0	10,4	3536,1	4,2	675,6
свыше 4000	119	19,2	23,9	1075666,0	67,3	9039,2	9,9	749,6
всего	498	80,2	100,0	1599086,5	100,0	3211,0	8,4	608,5
не имевшие посевной площади	123	19,8	x	x	x	x	-	x
Итого	621	100,0	x	1599086,5	100,0	2575,0	8,4	592,5

## 58. ГРУППИРОВКА СЕЛЬСКОХОЗЯЙСТВЕННЫХ ОРГАНИЗАЦИЙ ПО РАЗМЕРАМ ПОСЕВНОЙ ПЛОЩАДИ ПШЕНИЦЫ ПОД УРОЖАЙ 2016 ГОДА

## Оренбургская область

	Число сельскохозяйственных организаций					Посевная площадь пшеницы							
	всего	в процентах		в том числе, имевшие посевы пшеницы твердых сортов		всего, га	в процентах от общей площади посевов	в среднем на одну организацию, га	пшеница твердых сортов			засеяно элитными семенами, в процентах от площади посевов	
		от общего числа организаций	от числа организаций, имевших посевную площадь	число сельскохозяйственных организаций - всего	в процентах от числа организаций, имевших посевную площадь				всего, га	в процентах от общей площади посевов	в среднем на одну организацию, га		
Сельскохозяйственные организации: имевшие посевную площадь, га:													
до 50,1	9	1,4	2,0	-	-	278,0	0,0	30,9	-	-	-	-	-
50,1 - 100	24	3,9	5,4	6	4,8	2193,0	0,2	91,4	411,0	18,7	68,5	14,7	
100,1 - 200	34	5,5	7,7	3	2,4	5412,0	0,5	159,2	375,0	6,9	125,0	...	
200,1 - 300	33	5,3	7,4	7	5,6	8386,0	0,9	254,1	1280,0	15,3	182,9	6,2	
300,1 - 500	52	8,4	11,7	6	4,8	21138,0	2,1	406,5	1258,0	6,0	209,7	4,8	
500,1 - 700	37	6,0	8,4	10	7,9	22497,0	2,3	608,0	3481,0	15,5	348,1	12,4	
700,1 - 1000	34	5,5	7,7	8	6,3	29618,0	3,0	871,1	3668,0	12,4	458,5	...	
1000,1 - 1500	47	7,6	10,6	13	10,3	57990,0	5,9	1233,8	6799,0	11,7	523,0	10,1	
1500,1 - 2000	32	5,2	7,2	13	10,3	56255,0	5,7	1758,0	10230,0	18,2	786,9	5,8	
2000,1 - 3000	46	7,4	10,4	15	11,9	115079,0	11,7	2501,7	9066,5	7,9	604,4	7,3	
3000,1 - 4000	18	2,9	4,1	5	4,0	65205,0	6,6	3622,5	4931,0	7,6	966,2	1,9	
свыше 4000	77	12,4	17,4	40	31,7	601058,0	61,0	7805,9	119496,0	19,9	2987,4	11,8	

Оренбургская область

	Число сельскохозяйственных организаций					Посевная площадь пшеницы						
	всего	в процентах		в том числе, имевшие посевы пшеницы твердых сортов		всего, га	в процентах от общей площади посевов	в среднем на одну организацию, га	пшеница твердых сортов			засеяно элитными семенами, в процентах от площади посевов
		от общего числа организаций	от числа организаций, имевших посевную площадь	число сельскохозяйственных организаций - всего	в процентах от числа организаций, имевших посевную площадь				всего, га	в процентах от общей площади посевов	в среднем на одну организацию, га	
всего	443	71,3	100,0	126	100,0	985109,0	100,0	2223,7	160995,5	16,3	1277,7	9,7
не имевшие посевной площади	178	28,7	x	x	x	x	x	x	x	x	x	x
Итого	621	100,0	x	x	x	985109,0	100,0	x	160995,5	16,3	1277,7	9,7

**59. ГРУППИРОВКА СЕЛЬСКОХОЗЯЙСТВЕННЫХ ОРГАНИЗАЦИЙ ПО РАЗМЕРАМ ПОСЕВНОЙ ПЛОЩАДИ ЯЧМЕНЯ  
ПОД УРОЖАЙ 2016 ГОДА**

## Оренбургская область

	Число сельскохозяйственных организаций			Посевная площадь ячменя			
	всего	в процентах		всего, га	в процентах от общей площади посевов	в среднем на одну организацию, га	засеяно элитными семенами, в процентах от площади посевов
		от общего числа организаций	от числа организаций, имевших посевную площадь				
Сельскохозяйственные организации, имевшие посевную площадь, га:							
до 50,1	12	1,9	3,6	398,0	0,1	33,2	...
50,1 - 100	30	4,8	8,9	2668,0	1,0	88,9	...
100,1 - 200	45	7,2	13,4	7173,0	2,6	159,4	...
200,1 - 300	40	6,4	11,9	10477,0	3,9	261,9	7,0
300,1 - 500	60	9,7	17,8	25061,0	9,2	417,7	8,7
500,1 - 700	37	6,0	11,0	22972,0	8,5	620,9	...
700,1 - 1000	31	5,0	9,2	25478,0	9,4	821,9	...
1000,1 - 1500	37	6,0	11,0	45039,0	16,6	1217,3	4,2
1500,1 - 2000	15	2,4	4,5	25791,0	9,5	1719,4	...
2000,1 - 3000	17	2,7	5,0	41162,0	15,1	2421,3	21,9
3000,1 - 4000	5	0,8	1,5	17511,0	6,4	3502,2	...
свыше 4000	8	1,3	2,4	48048,0	17,7	6006,0	8,6
всего	337	54,3	100,0	271778,0	100,0	806,5	9,1
не имевшие посевной площади	284	45,7	x	x	x	x	x
Итого	621	100,0	x	x	100,0	x	9,1

**60. ГРУППИРОВКА СЕЛЬСКОХОЗЯЙСТВЕННЫХ ОРГАНИЗАЦИЙ ПО РАЗМЕРАМ ПОСЕВНОЙ ПЛОЩАДИ САХАРНОЙ СВЕКЛЫ  
ПОД УРОЖАЙ 2016 ГОДА**

Оренбургская область

	Число сельскохозяйственных организаций			Посевная площадь сахарной свеклы				Приходилось посевов на одну свеклоуборочную машину, га
	всего	в процентах		всего, га	в процентах от общей площади посевов	в среднем на одну организацию, га	засеяно элитными семенами, в процентах от площади посевов	
		от общего числа организаций	от числа организаций, имевших посевную площадь					
Сельскохозяйственные организации: имевшие посевную площадь, га:								
до 30,1	-	-	-	-	-	-	-	-
30,1 - 60	-	-	-	-	-	-	-	-
60,1 - 100	-	-	-	-	-	-	-	-
100,1 - 150	-	-	-	-	-	-	-	-
150,1 - 200	-	-	-	-	-	-	-	-
200,1 - 300	-	-	-	-	-	-	-	-
300,1 - 400	-	-	-	-	-	-	-	-
400,1 - 500	-	-	-	-	-	-	-	-
500,1 - 700	...	...	...	...	...	...	-	-
700,1 - 900	-	-	-	-	-	-	-	-
900,1 - 1200	-	-	-	-	-	-	-	-
свыше 1200	-	-	-	-	-	-	-	-
всего	...	...	...	...	...	...	-	-
не имевшие посевной площади	...	...	x	x	x	x	x	x
Итого	621	100,0	x	...	...	...	-	-

**61. ГРУППИРОВКА СЕЛЬСКОХОЗЯЙСТВЕННЫХ ОРГАНИЗАЦИЙ ПО РАЗМЕРАМ ПОСЕВНОЙ ПЛОЩАДИ ПОДСОЛНЕЧНИКА  
НА ЗЕРНО ПОД УРОЖАЙ 2016 ГОДА**

## Оренбургская область

	Число сельскохозяйственных организаций			Посевная площадь подсолнечника на зерно				Приходилось посевов на один зерноуборочный комбайн, га
	всего	в процентах		всего, га	в процентах от общей площади посевов	в среднем на одну организацию, га	засеяно элитными семенами, в процентах от площади посевов	
		от общего числа организаций	от числа организаций, имевших посевную площадь					
Сельскохозяйственные организации, имевшие посевную площадь, га:								
до 50,1	7	1,1	2,0	293,0	0,1	41,9	...	26,6
50,1 - 100	13	2,1	3,8	1083,0	0,3	83,3	-	41,7
100,1 - 150	18	2,9	5,2	2443,0	0,6	135,7	...	41,4
150,1 - 200	24	3,9	7,0	4529,0	1,1	188,7	11,8	57,3
200,1 - 300	34	5,5	9,9	8905,0	2,1	261,9	...	92,8
300,1 - 450	39	6,3	11,3	14487,0	3,4	371,5	18,1	134,1
450,1 - 650	36	5,8	10,4	19694,0	4,6	547,1	10,3	171,3
650,1 - 1000	50	8,1	14,5	40994,0	9,6	819,9	9,5	201,9
1000,1 - 1500	36	5,8	10,4	46728,0	11,0	1298,0	5,1	179,7
1500,1 - 2000	25	4,0	7,2	43347,0	10,2	1733,9	16,3	277,9
свыше 2000	63	10,1	18,3	243294,0	57,1	3861,8	10,5	361,0
всего	345	55,6	100,0	425797,0	100,0	1234,2	10,5	238,3
не имевшие посевной площади	276	44,4	x	x	x	x	x	x
Итого	621	100,0	x	425797,0	100,0	685,7	10,5	157,8

**62. ГРУППИРОВКА ПОДСОБНЫХ СЕЛЬСКОХОЗЯЙСТВЕННЫХ ПРЕДПРИЯТИЙ НЕСЕЛЬСКОХОЗЯЙСТВЕННЫХ ОРГАНИЗАЦИЙ  
ПО РАЗМЕРАМ ОБЩЕЙ ПОСЕВНОЙ ПЛОЩАДИ ПОД УРОЖАЙ 2016 ГОДА**

## Оренбургская область

	Число сельскохозяйственных организаций			Посевная площадь сельскохозяйственных культур				Приходилось тракторов на 1000 га пашни, шт.
	всего	в процентах		всего, га	в процентах от общей посевной площади	в среднем на одну организацию, га	засеяно элитными семенами, в процентах от площади посевов	
		от общего числа организаций	от числа организаций, имевших посевную площадь					
Подсобные сельскохозяйственные предприятия несельскохозяйственных организаций: имевшие посевную площадь, га:								
до 10,1	9	14,8	18,4	35,3	0,1	3,9	...	593
10,1 - 50	3	4,9	6,1	93,5	0,2	31,2	-	...
50,1 - 100	5	8,2	10,2	435,0	0,9	87,0	-	21
100,1 - 200	4	6,6	8,2	588,5	1,2	147,1	-	17
200,1 - 300	...	...	...	...	...	...	-	...
300,1 - 500	7	11,5	14,3	2627,0	5,5	375,3	...	12
500,1 - 1000	4	6,6	8,2	2254,0	4,7	563,5	...	6
1000,1 - 1500	4	6,6	8,2	5364,0	11,3	1341,0	...	8
1500,1 - 2000	5	8,2	10,2	8853,0	18,6	1770,6	...	6
2000,1 - 3000	3	4,9	6,1	7633,0	16,1	2544,3	-	5
3000,1 - 4000	...	...	...	...	...	...	-	...
4000,1 - 6000	...	...	...	...	...	...	-	...
свыше 6000	...	...	...	...	...	...	-	...
всего	49	80,3	100,0	47533,9	100,0	970,1	12,7	6
не имевшие посевной площади	12	19,7	x	x	x	x	x	x
Итого	61	100,0	x	47533,9	100,0	779,2	12,7	6



**63. ГРУППИРОВКА КРЕСТЬЯНСКИХ (ФЕРМЕРСКИХ) ХОЗЯЙСТВ И ИНДИВИДУАЛЬНЫХ ПРЕДПРИНИМАТЕЛЕЙ ПО РАЗМЕРАМ  
ОБЩЕЙ ПОСЕВНОЙ ПЛОЩАДИ ПОД УРОЖАЙ 2016 ГОДА**
**Оренбургская область**

	Число крестьянских (фермерских) хозяйств и индивидуальных предпринимателей			Посевная площадь сельскохозяйственных культур				Приходилось тракторов на 1000 га пашни, шт.
	всего	в процентах		всего, га	в процентах от общей площади посевов	в среднем на одно хозяйство, га	засеяно элитными семенами, в процентах от площади посевов	
		от общего числа хозяйств	от числа хозяйств, имевших посевную площадь					
Хозяйства: имевшие посевную площадь, га:								
до 3,1	27	1,0	1,3	52,9	0,0	2,0	-	107
3,1 - 10	45	1,7	2,2	323,1	0,0	7,2	10,8	66
10,1 - 20	37	1,4	1,8	573,2	0,0	15,5	4,7	23
20,1 - 50	105	4,0	5,1	3800,3	0,2	36,2	1,4	20
50,1 - 100	171	6,5	8,3	13841,5	0,9	80,9	0,9	13
100,1 - 200	302	11,5	14,6	47552,5	2,9	157,5	3,5	10
200,1 - 500	555	21,2	26,8	192437,9	11,9	346,7	3,5	6
500,1 - 1500	542	20,7	26,2	468546,9	28,9	864,5	3,1	4
1500,1 - 3000	188	7,2	9,1	400689,3	24,7	2131,3	4,9	3
свыше 3000	100	3,8	4,8	492336,0	30,4	4923,4	4,6	2
всего	2072	79,2	100,0	1620153,6	100,0	781,9	4,0	4
не имевшие посевной площади	545	20,8	x	x	x	x	x	x
Итого	2617	100,0	x	1620153,6	100,0	619,1	4,0	4





**64. ГРУППИРОВКА КРЕСТЬЯНСКИХ (ФЕРМЕРСКИХ) ХОЗЯЙСТВ И ИНДИВИДУАЛЬНЫХ ПРЕДПРИНИМАТЕЛЕЙ ПО РАЗМЕРАМ ПОСЕВНОЙ ПЛОЩАДИ ЗЕРНОВЫХ И ЗЕРНОБОБОВЫХ КУЛЬТУР ПОД УРОЖАЙ 2016 ГОДА**

## Оренбургская область

	Число крестьянских (фермерских) хозяйств и индивидуальных предпринимателей			Посевная площадь зерновых и зернобобовых культур				Приходилось посевов на один зерноуборочный комбайн, га
	всего	в процентах		всего, га	в процентах от общей площади посевов	в среднем на одно хозяйство, га	засеяно элитными семенами, в процентах от площади посевов	
		от общего числа хозяйств	от числа хозяйств, имевших посевную площадь					
Хозяйства:								
имевшие посевную площадь, га:								
до 3,1	...	...	...	...	...	...	...	-
3,1 - 10	...	...	...	...	...	...	...	14,0
10,1 - 20	26	1,0	1,5	464,0	0,0	17,8	...	35,7
20,1 - 50	116	4,4	6,5	4611,4	0,4	39,8	...	58,4
50,1 - 100	192	7,3	10,8	15706,2	1,4	81,8	1,7	107,6
100,1 - 300	548	20,9	30,9	105258,4	9,4	192,1	1,8	183,4
300,1 - 600	352	13,5	19,8	151337,0	13,5	429,9	1,9	306,4
600,1 - 1500	343	13,1	19,3	324774,3	28,9	946,9	2,3	430,2
1500,1 - 3000	136	5,2	7,7	278909,0	24,8	2050,8	2,8	680,3
свыше 3000	52	2,0	2,9	244015,0	21,7	4692,6	3,5	983,9
всего	1774	67,8	100,0	1125147,3	100,0	634,2	2,6	413,0
не имевшие посевной площади	843	32,2	x	x	x	x	x	x
Итого	2617	100,0	x	1125147,3	100,0	429,9	2,6	397,9

**65. ГРУППИРОВКА КРЕСТЬЯНСКИХ (ФЕРМЕРСКИХ) ХОЗЯЙСТВ И ИНДИВИДУАЛЬНЫХ ПРЕДПРИНИМАТЕЛЕЙ ПО РАЗМЕРАМ ПОСЕВНОЙ ПЛОЩАДИ ПШЕНИЦЫ ПОД УРОЖАЙ 2016 ГОДА**

## Оренбургская область

	Число крестьянских (фермерских) хозяйств и индивидуальных предпринимателей					Посевная площадь пшеницы							
	всего	в процентах		в том числе, имевшие посевы пшеницы твердых сортов		всего, га	в процентах от общей площади посевов	в среднем на одно хозяйство, га	пшеница твердых сортов			засеяно элитными семенами, в процентах от площади посевов	
		от общего числа хозяйств	от числа хозяйств, имевших посевную площадь	число хозяйств всего	в процентах от числа хозяйств, имевших посевную площадь				всего, га	в процентах от площади посевов	в среднем на одно хозяйство, га		
Хозяйства: имевшие посевную площадь, га:													
до 3,1	-	-	-	-	-	-	-	-	-	-	-	-	-
3,1 - 10	11	0,4	0,8	-	-	104,0	0,0	9,5	-	-	-	-	-
10,1 - 20	42	1,6	3,0	...	...	797,0	0,1	19,0	...	...	...	...	-
20,1 - 50	149	5,7	10,6	12	5,9	5879,1	0,9	39,5	365,0	6,2	30,4	...	...
50,1 - 100	243	9,3	17,3	24	11,7	19662,0	3,0	80,9	1827,0	9,3	76,1	...	...
100,1 - 300	417	15,9	29,7	41	20,0	81649,2	12,4	195,8	5564,0	6,8	135,7	1,7	...
300,1 - 600	234	8,9	16,6	36	17,6	101743,0	15,4	434,8	9056,0	8,9	251,6	3,2	...
600,1 - 1500	219	8,4	15,6	60	29,3	206959,0	31,3	945,0	23797,0	11,5	396,6	4,5	...
1500,1 - 3000	70	2,7	5,0	22	10,7	143738,0	21,7	2053,4	18405,0	12,8	836,6	3,5	...
свыше 3000	21	0,8	1,5	...	...	100515,0	15,2	4786,4	...	...	...	...	...
всего	1406	53,7	100,0	205	100,0	661046,3	100,0	470,2	75262,0	11,4	367,1	2,9	...
не имевшие посевной площади	1211	46,3	x	-	x	x	x	x	x	x	x	x	x
Итого	2617	100,0	x	205	x	661046,3	100,0	252,6	75262,0	11,4	367,1	2,9	...

**66. ГРУППИРОВКА КРЕСТЬЯНСКИХ (ФЕРМЕРСКИХ) ХОЗЯЙСТВ И ИНДИВИДУАЛЬНЫХ ПРЕДПРИНИМАТЕЛЕЙ  
ПО РАЗМЕРАМ ПОСЕВНОЙ ПЛОЩАДИ ЯЧМЕНЯ ПО УРОЖАЙ 2016 ГОДА**
**Оренбургская область**

	Число крестьянских (фермерских) хозяйств и индивидуальных предпринимателей			Посевная площадь ячменя			
	всего	в процентах		всего, га	в процентах от общей площади посевов	в среднем на одно хозяйство, га	засеяно элитными семенами, в про- центах от площади посевов
		от общего числа хозяйств	от числа хозяйств, имевших посе- вную площадь				
Хозяйства:							
имевшие посевную площадь, га:							
до 3,1	-	-	-	-	-	-	-
3,1 - 10	7	0,3	0,6	66,0	0,0	9,4	-
10,1 - 20	52	2,0	4,5	933,0	0,4	17,9	...
20,1 - 50	228	8,7	19,8	9212,5	4,2	40,4	1,0
50,1 - 100	295	11,3	25,7	24039,2	11,0	81,5	1,6
100,1 - 300	388	14,8	33,7	73804,3	33,9	190,2	2,5
300,1 - 600	117	4,5	10,2	48232,0	22,2	412,2	3,8
600,1 - 1500	59	2,3	5,1	50164,0	23,0	850,2	-
1500,1 - 3000	...	...	...	...	...	...	...
свыше 3000	...	...	...	...	...	...	-
всего	1150	43,9	100,0	217716,0	100,0	189,3	2,7
не имевшие посевной площади	1467	56,1	x	x	x	x	x
Итого	2617	100,0	x	217716,0	100,0	83,2	2,7

**67. ГРУППИРОВКА КРЕСТЬЯНСКИХ (ФЕРМЕРСКИХ) ХОЗЯЙСТВ И ИНДИВИДУАЛЬНЫХ ПРЕДПРИНИМАТЕЛЕЙ ПО РАЗМЕРАМ ПОСЕВНОЙ ПЛОЩАДИ ПОДСОЛНЕЧНИКА НА ЗЕРНО ПОД УРОЖАЙ 2016 ГОДА**

## Оренбургская область

	Число крестьянских (фермерских) хозяйств и индивидуальных предпринимателей			Посевная площадь подсолнечника на зерно				Приходилось посевов на один зерноуборочный комбайн, га
	всего	в процентах		всего, га	в процентах от общей площади посевов	в среднем на одно хозяйство, га	засеяно элитными семенами, в процентах от площади посевов	
		от общего числа хозяйств	от числа хозяйств, имевших посевную площадь					
Хозяйства: имевшие посевную площадь, га:								
до 3,1	-	-	-	-	-	-	-	-
3,1 - 10	3	0,1	0,3	29,4	0,0	9,8	-	7,4
10,1 - 20	37	1,4	3,3	595,1	0,2	16,1	-	24,8
20,1 - 30	38	1,5	3,4	1016,4	0,3	26,7	-	37,6
30,1 - 50	115	4,4	10,2	5215,2	1,6	45,3	5,9	46,2
50,1 - 100	259	9,9	23,0	21410,0	6,7	82,7	5,1	71,1
100,1 - 200	237	9,1	21,0	36653,0	11,4	154,7	7,3	117,5
200,1 - 400	218	8,3	19,3	65189,0	20,3	299,0	7,3	157,8
400,1 - 600	94	3,6	8,3	47605,2	14,8	506,4	7,7	201,7
600,1 - 800	50	1,9	4,4	35322,0	11,0	706,4	13,5	248,7
свыше 800	76	2,9	6,7	108551,0	33,8	1428,3	16,8	414,3
всего	1127	43,1	100,0	321586,3	100,0	285,3	11,0	175,3
не имевшие посевной площади	1490	56,9	x	x	x	x	x	x
Итого	2617	100,0	x	321586,3	100,0	122,9	11,0	113,7

## 68. ГРУППИРОВКА ЛИЧНЫХ ПОДСОБНЫХ ХОЗЯЙСТВ ПО РАЗМЕРАМ ОБЩЕЙ ПОСЕВНОЙ ПЛОЩАДИ ПОД УРОЖАЙ 2016 ГОДА

## Оренбургская область

	Число личных подсобных хозяйств			Посевная площадь сельскохозяйственных культур			Число личных подсобных хозяйств, которым оказывали услуги в 2015-2016 гг. для ведения сельскохозяйственной деятельности организации и физические лица, в процентах от общего числа личных подсобных хозяйств		
	всего	в процентах		всего, га	в процентах от общей площади посевов	в среднем на одно хозяйство, га	подготовке почв, посев сельскохозяйственных культур и их обработка	уборке урожая сельскохозяйственных культур	закупке сельскохозяйственных культур
		от общего числа хозяйств	от числа хозяйств, имевших посевную площадь						
Хозяйства: имевшие посевную площадь, га:									
до 0,06	231096	78,1	82,3	3235,2	3,5	0,0	14,2	2,8	5,4
0,06 - 0,15	38834	13,1	13,8	3180,7	3,4	0,1	53,6	9,3	5,7
0,16 - 0,25	6414	2,2	2,3	1223,2	1,3	0,2	74,9	16,6	7,3
0,26 - 0,35	1881	0,6	0,7	550,5	0,6	0,3	79,0	14,6	8,7
0,36 - 0,45	779	0,3	0,3	305,4	0,3	0,4	72,5	17,5	5,0
0,46 - 0,65	382	0,1	0,1	200,3	0,2	0,5	83,5	21,2	4,5
0,66 - 1,00	143	0,0	0,1	110,6	0,1	0,8	76,9	34,3	3,5
1,01 - 2,50	64	0,0	0,0	101,5	0,1	1,6	70,3	29,7	...
2,51 - 10,00	155	0,1	0,1	924,1	1,0	6,0	63,2	48,4	5,2
10,01 - 20,0	177	0,1	0,1	2379,1	2,6	13,4	51,4	36,2	5,6
свыше 20,0	722	0,2	0,3	80498,3	86,8	111,5	33,1	26,5	3,3
всего	280647	94,8	100,0	92709,0	100,0	0,3	21,9	4,3	5,5
не имевшие посевной площади	15332	5,2	x	x	x	x	1,7	1,2	3,8
Итого	295979	100,0	x	92709,0	100,0	0,3	20,9	4,1	5,4

## 69. ГРУППИРОВКА ЛИЧНЫХ ПОДСОБНЫХ ХОЗЯЙСТВ ПО РАЗМЕРАМ ПОСЕВНОЙ ПЛОЩАДИ КАРТОФЕЛЯ ПОД УРОЖАЙ 2016 ГОДА

Оренбургская область

	Число личных подсобных хозяйств			Посевная площадь картофеля		
	всего	в процентах		всего, га	в процентах от общей площади посевов	в среднем на одно хозяйство, га
		от общего числа хозяйств	от числа хозяйств, имевших посевную площадь			
Хозяйства: имевшие посевную площадь, га:						
до 0,06	135942	45,9	81,9	2445,0	40,8	0,0
0,06 - 0,08	13864	4,7	8,3	934,1	15,5	0,1
0,09 - 0,12	9595	3,2	5,8	969,2	16,1	0,1
0,13 - 0,15	2910	1,0	1,8	420,2	7,0	0,1
0,16 - 0,20	2362	0,8	1,4	442,0	7,3	0,2
0,21 - 0,25	580	0,2	0,3	130,7	2,2	0,2
0,26 - 0,30	400	0,1	0,2	114,5	1,9	0,3
0,31 - 0,40	221	0,1	0,1	79,8	1,3	0,4
0,41 - 1,00	141	0,0	0,1	96,1	1,6	0,7
1,01 - 5,00	59	0,0	0,0	149,2	2,5	2,5
свыше 5,0	17	0,0	0,0	242,7	4,0	14,3
всего	166071	56,1	100,0	6023,5	100,0	0,0
не имевшие посевной площади	129908	43,9	x	x	x	x
Итого	295979	100,0	x	6023,5	100,0	0,0

**70. ГРУППИРОВКА ЛИЧНЫХ ПОДСОБНЫХ ХОЗЯЙСТВ ПО РАЗМЕРАМ  
ПОСЕВНОЙ ПЛОЩАДИ ОВОЩЕЙ ОТКРЫТОГО ГРУНТА ПОД УРОЖАЙ 2016 ГОДА**

## Оренбургская область

	Число личных подсобных хозяйств			Посевная площадь овощей		
	всего	в процентах		всего, га	в процентах от общей площади посевов	в среднем на одно хозяйство, га
		от общего числа хозяйств	от числа хозяйств, имевших посевную площадь			
Хозяйства: имевшие посевную площадь, га:						
до 0,03	249723	84,4	92,6	1615,1	59,5	0,0
0,03 - 0,05	17430	5,9	6,5	508,8	18,7	0,0
0,06 - 0,08	1871	0,6	0,7	115,1	4,2	0,1
0,09 - 0,12	434	0,1	0,2	42,4	1,6	0,1
0,13 - 0,15	65	0,0	0,0	8,7	0,3	0,1
0,16 - 0,20	52	0,0	0,0	8,8	0,3	0,2
0,21 - 0,30	21	0,0	0,0	4,8	0,2	0,2
0,31 - 0,50	24	0,0	0,0	8,4	0,3	0,4
0,51 - 1,00	32	0,0	0,0	21,5	0,8	0,7
1,01 - 5,00	57	0,0	0,0	129,6	4,8	2,3
свыше 5,0	25	0,0	0,0	251,3	9,3	10,1
всего	269734	91,1	100,0	2714,5	100,0	0,0
не имевшие посевной площади	26245	8,9	x	x	x	x
Итого	295979	100,0	x	2714,5	100,0	0,0

**71. ИСПОЛЬЗОВАНИЕ ПЛОЩАДИ ТЕПЛИЦ В СЕЛЬСКОХОЗЯЙСТВЕННЫХ ОРГАНИЗАЦИЯХ, КРЕСТЬЯНСКИХ (ФЕРМЕРСКИХ) ХОЗЯЙСТВАХ И У ИНДИВИДУАЛЬНЫХ ПРЕДПРИНИМАТЕЛЕЙ**

(на 1 июля 2016 года; квадратных метров)

**Оренбургская область**

	Сельскохозяйственные организации	в том числе				Крестьянские (фермерские) хозяйства и индивидуальные предприниматели	в том числе		
		сельскохозяйственные организации, не относящиеся к субъектам малого предпринимательства	малые предприятия	из них			подсобные сельскохозяйственные предприятия несельскохозяйственных организаций	крестьянские (фермерские) хозяйства	индивидуальные предприниматели
				малые предприятия (без микропредприятий)	микропредприятия				
<b>Общая используемая площадь зимних, весенних теплиц и парников</b>	<b>144439</b>	-	<b>142885</b>	...	...	<b>1554</b>	<b>412338</b>	<b>137276</b>	<b>275062</b>
Площади, занятые посадками с начала 2016 года	162124	-	161625	...	...	499	511318	236976	274342
коэффициент использования площади теплиц, процентов	112	-	113	...	...	32	124	173	100
<b>Посеяно (посажено) под первый, второй и последующие обороты (включая планируемые до конца года):</b>									
<b>овощи закрытого грунта - всего</b>	<b>140584</b>	-	...	...	<b>80155</b>	...	<b>490193</b>	<b>229962</b>	<b>260231</b>
в том числе:									
огурцы	96923	-	...	...	56775	...	196316	108900	87416
помидоры	41076	-	...	...	...	...	184712	98912	85800
перец сладкий	...	-	...	-	...	...	...	-	...
баклажаны	...	-	-	-	-	...	...	-	...
салатные культуры	...	-	...	-	...	-	...	-	...
зеленные культуры	1080	-	1080	-	1080	-	22660	...	...
капуста всех видов, кроме цветной и брокколи	-	-	-	-	-	-	34000	-	34000
капуста цветная и брокколи	-	-	-	-	-	-	24000	-	24000
свекла столовая	-	-	-	-	-	-	24000	-	24000



## Оренбургская область

	Сельскохозяйственные организации	в том числе				Крестьянские (фермерские) хозяйства и индивидуальные предприниматели	в том числе		
		сельскохозяйственные организации, не относящиеся к субъектам малого предпринимательства	малые предприятия	из них			подсобные сельскохозяйственные предприятия несельскохозяйственных организаций	крестьянские (фермерские) хозяйства	индивидуальные предприниматели
				малые предприятия (без микропредприятий)	микропредприятия				
<b>другие посадки закрытого грунта:</b>									
рассада овощных культур	188	-	...	-	...	...	7851	2090	5761
рассада ягодных культур	...	-	...	-	...	-	...	...	...
рассада цветочных культур	8252	-	8252	-	8252	-	...	-	...
цветы	...	-	...	-	...	-	-	-	-
грибы	-	-	-	-	-	-	13124	...	...
<b>Посеяно (посажено) под первый оборот:</b>									
<b>овощи закрытого грунта - всего</b>	<b>105642</b>	-	...	...	<b>45405</b>	...	<b>392293</b>	<b>132562</b>	<b>259731</b>
в том числе:									
огурцы	73599	-	...	...	33515	...	144316	56900	87416
помидоры	30548	-	...	...	...	...	139312	53512	85800
перец сладкий	...	-	...	-	...	...	...	-	...
баклажаны	...	-	-	-	-	...	...	-	...
салатные культуры	...	-	...	-	...	-	...	-	...
зеленные культуры	740	-	740	-	740	-	22410	...	...
капуста всех видов, кроме цветной и брокколи	-	-	-	-	-	-	34000	-	34000
капуста цветная и брокколи	-	-	-	-	-	-	24000	-	24000
свекла столовая	-	-	-	-	-	-	24000	-	24000



## Оренбургская область

	Сельскохозяйственные организации	в том числе				Крестьянские (фермерские) хозяйства и индивидуальные предприниматели	в том числе		
		сельскохозяйственные организации, не относящиеся к субъектам малого предпринимательства	малые предприятия	из них			крестьянские (фермерские) хозяйства и индивидуальные предприниматели	крестьянские (фермерские) хозяйства	индивидуальные предприниматели
				малые предприятия (без микропредприятий)	микропредприятия				
<b>другие посадки закрытого грунта:</b>									
рассада овощных культур	179	-	...	-	...	...	7751	1990	5761
рассада ягодных культур	...	-	...	-	...	-	...	...	...
рассада цветочных культур	8251	-	8251	-	8251	-	...	-	...
цветы	...	-	...	-	...	-	-	-	-
грибы	-	-	-	-	-	-	6674	...	...
<b>Посеяно (посажено) под второй и последующие обороты (включая планируемые до конца года):</b>									
<b>овощи закрытого грунта - всего</b>	<b>34942</b>	-	...	-	...	...	<b>97900</b>	...	...
в том числе:									
огурцы	23324	-	...	-	...	...	...	...	-
помидоры	10528	-	...	-	...	...	...	...	-
перец сладкий	...	-	...	-	...	-	-	-	-
салатные культуры	...	-	...	-	...	-	...	-	...
зеленные культуры	...	-	...	-	...	-	...	-	...
<b>другие посадки закрытого грунта:</b>									
рассада овощных культур	...	-	...	-	...	-	...	...	-
рассада цветочных культур	...	-	...	-	...	-	-	-	-
цветы	...	-	...	-	...	-	-	-	-
грибы	-	-	-	-	-	-	6450	...	...

## 72. ПЛОЩАДИ МНОГОЛЕТНИХ НАСАЖДЕНИЙ В ХОЗЯЙСТВАХ ВСЕХ КАТЕГОРИЙ

(на 1 июля 2016 года; гектаров)

## Оренбургская область

	Хозяйства всех категорий	в том числе				
		сельскохозяйственные организации	крестьянские (фермерские) хозяйства и индивидуальные предприниматели	из них		хозяйства населения
				крестьянские (фермерские) хозяйства	индивидуальные предприниматели	
<b>Площади многолетних плодовых насаждений и ягодных культур - всего</b>	<b>4461,2</b>	<b>504,8</b>	<b>19,9</b>	...	...	<b>3936,5</b>
<b>из них:</b>						
<b>семечковые культуры - всего</b>	<b>1437,4</b>	<b>286,5</b>	<b>11,2</b>	...	...	<b>1139,7</b>
в том числе:						
яблоня	1130,0	...	...	...	...	842,2
груша	296,3	...	...	...	-	286,4
другие семечковые	11,2	-	-	-	-	11,2
<b>косточковые культуры - всего</b>	<b>1880,1</b>	...	...	...	...	<b>1868,7</b>
в том числе:						
слива	401,8	...	...	...	-	398,8
вишня	1241,3	...	...	-	...	1237,7
черешня	22,6	-	-	-	-	22,6
абрикос	157,0	...	...	...	-	...
персик	1,5	-	-	-	-	1,5
альча	1,6	-	-	-	-	1,6
другие косточковые	54,4	...	-	-	-	...
<b>орехоплодные культуры - всего</b>	<b>1,7</b>	-	-	-	-	<b>1,7</b>
в том числе:						
грецкий орех	0,7	-	-	-	-	0,7

## Оренбургская область

	Хозяйства всех категорий	в том числе				хозяйства населения
		сельскохозяйственные организации	крестьянские (фермерские) хозяйства и индивидуальные предприниматели	из них		
				крестьянские (фермерские) хозяйства	индивидуальные предприниматели	
фундук	0,8	-	-	-	-	0,8
другие орехоплодные	0,3	-	-	-	-	0,3
<b>субтропические культуры - всего</b>	<b>0,1</b>	-	-	-	-	<b>0,1</b>
в том числе: инжир	...	-	-	-	-	...
хурма	...	-	-	-	-	...
гранат	...	-	-	-	-	...
фейхоа	...	-	-	-	-	...
другие субтропические	0,1	-	-	-	-	0,1
<b>цитрусовые культуры - всего</b>	<b>0,0</b>	-	-	-	-	<b>0,0</b>
в том числе: лимон	0,0	-	-	-	-	0,0
мандарин	...	-	-	-	-	...
другие цитрусовые	...	-	-	-	-	...
<b>ягодники - всего</b>	<b>1141,8</b>	<b>211,0</b>	<b>4,6</b>	...	...	<b>926,2</b>
в том числе: земляника, клубника	368,8	...	...	...	...	350,0
малина, ежевика	396,2	...	...	...	...	331,3
смородина всех видов	223,1	128,0	-	-	-	95,1
крыжовник	58,3	...	-	-	-	...
рябина черноплодная	19,0	-	-	-	-	19,0

## Оренбургская область

	Хозяйства всех категорий	в том числе				
		сельскохозяйственные организации	крестьянские (фермерские) хозяйства и индивидуальные предприниматели	из них		хозяйства населения
				крестьянские (фермерские) хозяйства	индивидуальные предприниматели	
облепиха	23,5	...	-	-	-	...
другие ягодники	52,8	...	-	-	-	...
<b>Площади виноградников - всего</b>	<b>204,0</b>	...	...	...	-	<b>200,5</b>
в том числе: столовых сортов	x	...	...	...	-	x
Площади насаждений хмеля	0,4	-	-	-	-	0,4
Питомники и маточные насаждения	79,1	79,1	-	-	-	x

## 73. ПЛОЩАДИ МНОГОЛЕТНИХ НАСАЖДЕНИЙ В СЕЛЬСКОХОЗЯЙСТВЕННЫХ ОРГАНИЗАЦИЯХ

(на 1 июля 2016 года; гектаров)

## Оренбургская область

	Сельскохозяйственные организации	в том числе				
		сельскохозяйственные организации, не относящиеся к субъектам малого предпринимательства	малые предприятия	из них		подсобные сельскохозяйственные предприятия несельскохозяйственных организаций
				малые предприятия (без микропредприятий)	микропредприятия	
<b>Площади многолетних плодовых насаждений и ягодных культур - всего</b>	<b>504,8</b>	...	<b>464,0</b>	<b>299,0</b>	<b>165,0</b>	...
<b>из них: семечковые культуры - всего</b>	<b>286,5</b>	...	<b>261,0</b>	...	...	...
в том числе: яблоня	278,6	...	...	...	...	...
груша	7,9	-	...	...	...	...
<b>косточковые культуры - всего</b>	<b>7,3</b>	...	...	...	-	...
в том числе: слива	...	...	-	-	-	-
вишня	3,5	...	...	...	-	...
абрикос	...	-	-	-	-	...
другие косточковые	...	-	-	-	-	...
<b>ягодники - всего<sup>1)</sup></b>	<b>211,0</b>	...	<b>201,0</b>	<b>76,0</b>	<b>125,0</b>	...
в том числе: земляника, клубника	14,8	-	...	-	...	...
малина, ежевика	64,3	-	...	...	...	...
смородина всех видов	128,0	...	125,5	59,0	66,5	...
крыжовник	...	-	-	-	-	...
облепиха	...	-	-	-	-	...

## Оренбургская область

	Сельскохозяйственные организации	в том числе				
		сельскохозяйственные организации, не относящиеся к субъектам малого предпринимательства	малые предприятия	из них		подсобные сельскохозяйственные предприятия несельскохозяйственных организаций
				малые предприятия (без микропредприятий)	микропредприятия	
другие ягодники	...	-	...	...	-	...
<b>Площади виноградников - всего</b>	...	-	-	-	-	...
из них: столовых сортов	...	-	-	-	-	...
<b>Питомники и маточные насаждения</b>	<b>79,1</b>	-	...	...	<b>54,1</b>	...

<sup>1)</sup> Включая ягодники в междурядьях сада.

## 74. ПЛОЩАДИ МНОГОЛЕТНИХ НАСАЖДЕНИЙ В ХОЗЯЙСТВАХ НАСЕЛЕНИЯ

(на 1 июля 2016 года; гектаров)

## Оренбургская область

	Хозяйства населения	в том числе								Площади многолетних насаждений некоммерческих объединений граждан, в процентах от площади в хозяйствах населения	
		личные подсобные и другие индивидуальные хозяйства граждан	из них хозяйства			некоммерческие объединения граждан	всего	из них			
			личные подсобные	граждан, имеющих земельные участки для индивидуального жилищного строительства <sup>1)</sup>	граждан, имеющих земельные участки (садовые, огородные, дачные и другие), не входящих в объединения			садоводческие	огороднические		дачные
<b>Площади многолетних плодовых насаждений и ягодных культур - всего</b>	<b>3936,5</b>	<b>2276,2</b>	<b>2139,5</b>	<b>129,6</b>	<b>7,1</b>	<b>1660,3</b>	<b>1604,9</b>	<b>23,9</b>	<b>31,5</b>	<b>42,2</b>	
из них: <b>семечковые культуры - всего</b>	<b>1139,7</b>	<b>668,7</b>	<b>619,8</b>	<b>46,9</b>	<b>2,0</b>	<b>471,1</b>	...	...	<b>6,5</b>	<b>41,3</b>	
в том числе: яблоня	842,2	526,8	491,6	33,7	1,5	315,4	306,4	4,4	4,6	37,4	
груша	286,4	135,9	123,7	11,7	0,5	150,5	145,8	...	...	52,5	
другие семечковые	11,2	5,9	4,5	1,4	0,0	5,2	3,7	...	...	46,9	
<b>косточковые культуры - всего</b>	<b>1868,7</b>	<b>1171,8</b>	<b>1107,8</b>	<b>61,0</b>	<b>3,1</b>	<b>696,9</b>	<b>676,4</b>	<b>5,6</b>	<b>14,9</b>	<b>37,3</b>	
в том числе: слива	398,8	257,1	241,7	14,7	0,7	141,7	137,4	1,3	3,1	35,5	
вишня	1237,7	776,2	738,3	35,9	2,0	461,5	446,9	4,0	10,5	37,3	
черешня	22,6	13,0	11,7	1,2	0,0	9,6	9,4	-	0,2	42,5	
абрикос	152,6	93,9	86,3	7,4	0,3	58,6	58,2	0,2	0,2	38,4	
персик	1,5	0,8	0,7	...	...	0,7	0,7	-	-	45,4	
альча	1,6	0,5	0,4	...	...	1,2	0,4	-	0,7	71,6	



## Оренбургская область

	Хозяйства населения	в том числе								Площади многолетних насаждений некоммерческих объединений граждан, в процентах от площади в хозяйствах населения
		личные подсобные и другие индивидуальные хозяйства граждан	из них хозяйства			некоммерческие объединения граждан	из них			
			личные подсобные	граждан, имеющих земельные участки для индивидуального жилищного строительства <sup>1)</sup>	граждан, имеющих земельные участки (садовые, огородные, дачные и другие), не входящих в объединения		все	садоводческие	огороднические	
другие косточковые	54,0	30,3	28,7	1,5	0,1	23,6	23,4	-	0,2	43,8
<b>орехоплодные культуры - всего</b>	<b>1,7</b>	<b>1,3</b>	<b>1,2</b>	<b>0,1</b>	-	<b>0,5</b>	...	...	-	<b>26,3</b>
в том числе: грецкий орех	0,7	0,6	0,5	0,0	-	0,1	...	...	-	18,3
фундук	0,8	0,4	...	...	-	0,3	0,3	-	-	44,1
другие орехоплодные	0,3	0,3	...	...	-	-	-	-	-	-
<b>субтропические культуры - всего</b>	<b>0,1</b>	<b>0,1</b>	...	...	-	-	-	-	-	-
в том числе: инжир	...	...	...	-	-	-	-	-	-	-
хурма	...	...	...	-	-	-	-	-	-	-
гранат	...	...	...	-	-	-	-	-	-	-
фейхоа	...	...	...	-	-	-	-	-	-	-
другие субтропические	0,1	0,1	...	...	-	-	-	-	-	-
<b>цитрусовые культуры - всего</b>	<b>0,0</b>	<b>0,0</b>	<b>0,0</b>	-	-	-	-	-	-	-
в том числе: лимон	0,0	0,0	0,0	-	-	-	-	-	-	-
мандарин	...	...	...	-	-	-	-	-	-	-
другие цитрусовые	...	...	...	-	-	-	-	-	-	-

## Оренбургская область

	Хозяйства населения	в том числе								Площади многолетних насаждений некоммерческих объединений граждан, в процентах от площади в хозяйствах населения
		личные подсобные и другие индивидуальные хозяйства граждан	из них хозяйства			некоммерческие объединения граждан	из них			
			личные подсобные	граждан, имеющих земельные участки для индивидуального жилищного строительства <sup>1)</sup>	граждан, имеющих земельные участки (садовые, огородные, дачные и другие), не входящих в объединения		все	садоводческие	огороднические	
<b>ягодники - всего</b>	<b>926,2</b>	<b>434,3</b>	<b>410,6</b>	<b>21,7</b>	<b>2,1</b>	<b>491,9</b>	<b>472,3</b>	<b>9,5</b>	<b>10,1</b>	<b>53,1</b>
в том числе: земляника, клубника	350,0	151,3	143,3	7,2	0,8	198,7	189,9	4,6	4,2	56,8
малина, ежевика	331,3	158,1	149,1	8,3	0,8	173,1	166,1	2,9	4,1	52,3
смородина всех видов	95,1	61,3	58,0	3,0	0,3	33,8	32,6	0,5	0,7	35,5
крыжовник	57,8	34,8	32,9	1,7	0,1	23,0	22,4	0,3	0,3	39,8
рябина черноплодная	19,0	8,4	8,0	0,3	0,0	10,6	10,3	0,2	0,1	55,8
облепиха	22,2	7,0	6,5	0,5	0,0	15,2	14,4	0,6	0,2	68,4
другие ягодники	50,7	13,3	12,6	0,6	0,1	37,4	36,5	0,3	0,6	73,7
из общей площади ягодников - ягодники в междурядьях сада	1,9	-	-	-	-	1,9	...	...	-	100,0
<b>Площади виноградников - всего</b>	<b>200,5</b>	<b>90,7</b>	<b>84,6</b>	<b>5,9</b>	<b>0,2</b>	<b>109,8</b>	<b>107,2</b>	<b>1,6</b>	<b>1,0</b>	<b>54,8</b>
<b>Площади насаждений хмеля</b>	<b>0,4</b>	<b>0,4</b>	<b>0,4</b>	<b>-</b>	<b>-</b>	<b>-</b>	<b>-</b>	<b>-</b>	<b>-</b>	<b>-</b>

<sup>1)</sup> Хозяйства граждан, имеющие земельные участки площадью 4 и более соток и занимающиеся сельскохозяйственным производством.

## 75. СТРУКТУРА ПЛОЩАДЕЙ МНОГОЛЕТНИХ НАСАЖДЕНИЙ ПО КАТЕГОРИЯМ ХОЗЯЙСТВ

(на 1 июля 2016 года; в % от общей площади многолетних насаждений соответствующего вида в хозяйствах всех категорий)

## Оренбургская область

	Сельскохозяйственные организации	в том числе					Крестьянские (фермерские) хозяйства и индивидуальные предприниматели	Хозяйства населения
		сельскохозяйственные организации, не относящиеся к субъектам малого предпринимательства	малые предприятия	из них		подсобные сельскохозяйственные предприятия несельскохозяйственных организаций		
				малые предприятия (без микропредприятий)	микропредприятия			
<b>Площади многолетних плодовых насаждений и ягодных культур - всего</b>	<b>11,3</b>	...	<b>10,4</b>	<b>6,7</b>	<b>3,7</b>	...	<b>0,4</b>	<b>88,2</b>
из них:								
<b>семечковые культуры - всего</b>	<b>19,9</b>	...	<b>18,2</b>	...	...	...	<b>0,8</b>	<b>79,3</b>
в том числе:								
яблоня	...	...	...	...	3,3	1,6	0,8	74,5
груша	...	-	...	...	...	...	...	96,7
другие семечковые	-	-	-	-	-	-	-	100,0
<b>косточковые культуры - всего</b>	...	...	...	...	-	...	...	<b>99,4</b>
в том числе:								
слива	...	...	-	-	-	-	...	99,3
вишня	...	...	...	...	-	...	...	99,7
черешня	-	-	-	-	-	-	-	100,0
абрикос	...	-	-	-	-	...	...	97,2
персик	-	-	-	-	-	-	-	100,0
альча	-	-	-	-	-	-	-	100,0
другие косточковые	...	-	-	-	-	...	-	99,3
<b>орехоплодные культуры - всего</b>	-	-	-	-	-	-	-	<b>100,0</b>
в том числе:								
грецкий орех	-	-	-	-	-	-	-	100,0

## Оренбургская область

	Сельскохозяйственные организации	в том числе					Крестьянские (фермерские) хозяйства и индивидуальные предприниматели	Хозяйства населения
		сельскохозяйственные организации, не относящиеся к субъектам малого предпринимательства	малые предприятия	из них		подсобные сельскохозяйственные предприятия несельскохозяйственных организаций		
				малые предприятия (без микропредприятий)	микропредприятия			
фундук	-	-	-	-	-	-	-	100,0
другие орехоплодные	-	-	-	-	-	-	-	100,0
<b>субтропические культуры - всего</b>	-	-	-	-	-	-	-	<b>100,0</b>
в том числе:								
инжир	-	-	-	-	-	-	-	...
хурма	-	-	-	-	-	-	-	...
гранат	-	-	-	-	-	-	-	...
фейхоа	-	-	-	-	-	-	-	...
другие субтропические	-	-	-	-	-	-	-	100,0
<b>цитрусовые культуры - всего</b>	-	-	-	-	-	-	-	<b>100,0</b>
в том числе:								
лимон	-	-	-	-	-	-	-	100,0
мандарин	-	-	-	-	-	-	-	...
другие цитрусовые	-	-	-	-	-	-	-	100,0
<b>ягодники - всего</b>	<b>18,5</b>	...	<b>17,6</b>	<b>6,7</b>	<b>10,9</b>	...	<b>0,4</b>	<b>81,1</b>
в том числе:								
земляника, клубника	...	-	...	-	...	1,2	...	94,9
малина, ежевика	...	-	...	...	12,1	...	...	83,6
смородина всех видов	57,4	...	56,3	26,4	29,8	...	-	42,6
крыжовник	...	-	-	-	-	...	-	...

Оренбургская область

	Сельскохозяйственные организации	в том числе				Крестьянские (фермерские) хозяйства и индивидуальные предприниматели	Хозяйства населения	
		сельскохозяйственные организации, не относящиеся к субъектам малого предпринимательства	малые предприятия	из них				подсобные сельскохозяйственные предприятия несельскохозяйственных организаций
				малые предприятия (без микропредприятий)	микропредприятия			
рябина черноплодная	-	-	-	-	-	-	100,0	
облепиха	...	-	-	-	-	-	...	
другие ягодники	...	-	...	...	-	-	...	
<b>Площади виноградников</b>	...	-	-	-	-	...	<b>98,3</b>	
Площади насаждений хмеля	-	-	-	-	-	-	<b>100,0</b>	
Питомники и маточные насаждения	<b>100,0</b>	-	...	...	<b>68,4</b>	-	<b>x</b>	

**76. СТРУКТУРА ПЛОЩАДЕЙ МНОГОЛЕТНИХ ПЛОДОВЫХ НАСАЖДЕНИЙ И ЯГОДНЫХ КУЛЬТУР ПО ВИДАМ  
В РАЗРЕЗЕ КАТЕГОРИЙ ХОЗЯЙСТВ**

(на 1 июля 2016 года; в % от общей площади плодово-ягодных насаждений соответствующей категории хозяйств)

**Оренбургская область**

	Хозяйства всех категорий	в том числе		
		сельскохозяйственные организации	крестьянские (фермерские) хозяйства и индивидуальные предприниматели	хозяйства населения
<b>Многолетние плодовые насаждения и ягодные культуры - всего</b>	<b>100,0</b>	<b>100,0</b>	<b>100,0</b>	<b>100,0</b>
<b>семечковые культуры - всего</b>	<b>32,2</b>	<b>56,8</b>	<b>56,3</b>	<b>29,0</b>
в том числе:				
яблоня	25,3	...	...	21,4
груша	6,6	...	...	7,3
другие семечковые	0,3	-	-	0,3
<b>косточковые культуры - всего</b>	<b>42,1</b>	<b>...</b>	<b>...</b>	<b>47,5</b>
в том числе:				
слива	9,0	...	...	10,1
вишня	27,8	...	...	31,4
черешня	0,5	-	-	0,6
абрикос	3,5	...	...	...
персик	0,0	-	-	0,0
алыча	0,0	-	-	0,0
другие косточковые	1,2	...	-	...
<b>орехоплодные культуры - всего</b>	<b>0,0</b>	<b>-</b>	<b>-</b>	<b>0,0</b>
в том числе:				
грецкий орех	0,0	-	-	0,0
фундук	0,0	-	-	0,0
другие орехоплодные	0,0	-	-	0,0

## Оренбургская область

	Хозяйства всех категорий	в том числе		
		сельскохозяйственные организации	крестьянские (фермерские) хозяйства и индивидуальные предприниматели	хозяйства населения
<b>субтропические культуры - всего</b>	<b>0,0</b>	-	-	<b>0,0</b>
в том числе:				
инжир	...	-	-	...
хурма	...	-	-	...
гранат	...	-	-	...
фейхоа	...	-	-	...
другие субтропические	0,0	-	-	0,0
<b>цитрусовые культуры - всего</b>	<b>0,0</b>	-	-	<b>0,0</b>
в том числе:				
лимон	0,0	-	-	0,0
мандарин	...	-	-	...
другие цитрусовые	0,0	-	-	0,0
<b>ягодники - всего</b>	<b>25,6</b>	<b>41,8</b>	<b>23,1</b>	<b>23,5</b>
в том числе:				
земляника, клубника	8,3	...	...	8,9
малина, ежевика	8,9	...	...	8,4
смородина всех видов	5,0	25,4	-	2,4
крыжовник	1,3	...	-	...
рябина черноплодная	0,4	-	-	0,5
облепиха	0,5	...	-	...
другие ягодники	1,2	...	-	...
<b>Виноградники - всего</b>	<b>x</b>	...	...	<b>x</b>
в том числе:				
столовых сортов	x	...	...	x

## 77. СТРУКТУРА ПЛОЩАДЕЙ МНОГОЛЕТНИХ ПЛОДОВЫХ НАСАЖДЕНИЙ И ЯГОДНЫХ КУЛЬТУР ПО ВИДАМ В РАЗРЕЗЕ ХОЗЯЙСТВ НАСЕЛЕНИЯ

(на 1 июля 2016 года; в % от общей площади плодово-ягодных насаждений соответствующей категории хозяйств)

## Оренбургская область

	Личные подсобные и другие индивидуальные хозяйства граждан	в том числе хозяйства			Некоммерческие объединения граждан	в том числе		
		личные подсобные	граждан, имеющих земельные участки для индивидуального жилищного строительства <sup>1)</sup>	граждан, имеющих земельные участки (садовые, огородные, дачные и другие), не входящих в объединения		садовые	огородные	дачные
<b>Площади многолетних плодовых насаждений и ягодных культур - всего</b>	<b>100,0</b>	<b>100,0</b>	<b>100,0</b>	<b>100,0</b>	<b>100,0</b>	<b>100,0</b>	<b>100,0</b>	<b>100,0</b>
из них:								
<b>семечковые культуры - всего</b>	<b>29,4</b>	<b>29,0</b>	<b>36,2</b>	<b>28,0</b>	<b>28,4</b>	<b>28,4</b>	<b>36,6</b>	<b>20,6</b>
в том числе:								
яблоня	23,1	23,0	26,0	21,1	19,0	19,1	18,4	14,7
груша	6,0	5,8	9,0	6,8	9,1	9,1	12,0	5,7
другие семечковые	0,3	0,2	1,1	0,1	0,3	0,2	6,2	...
<b>косточковые культуры - всего</b>	<b>51,5</b>	<b>51,8</b>	<b>47,0</b>	<b>42,9</b>	<b>42,0</b>	<b>42,1</b>	<b>23,3</b>	<b>47,4</b>
в том числе:								
слива	11,3	11,3	11,3	9,6	8,5	8,6	5,4	9,8
вишня	34,1	34,5	27,7	28,0	27,8	27,8	17,0	33,4
черешня	0,6	0,5	1,0	0,2	0,6	0,6	-	0,7
абрикос	4,1	4,0	5,7	3,6	3,5	3,6	1,0	0,5
персик	0,0	0,0	...	...	0,0	0,0	-	-
альча	0,0	0,0	...	...	0,1	0,0	-	2,4
другие косточковые	1,3	1,3	1,2	1,5	1,4	1,5	-	0,6
<b>орехоплодные культуры - всего</b>	<b>0,1</b>	...	...	-	<b>0,0</b>	...	...	-
в том числе:								
грецкий орех	0,0	...	...	-	0,0	...	...	-
фундук	0,0	0,0	0,0	-	0,0	0,0	-	-



## Оренбургская область

	Личные подсобные и другие индивидуальные хозяйства граждан	в том числе хозяйства			Некоммерческие объединения граждан	в том числе		
		личные подсобные	граждан, имеющих земельные участки для индивидуального жилищного строительства <sup>1)</sup>	граждан, имеющих земельные участки (садовые, огородные, дачные и другие), не входящих в объединения		садоводческие	огороднические	дачные
другие орехоплодные	0,0	...	...	-	-	-	-	-
<b>субтропические культуры - всего</b>	<b>0,0</b>	...	...	-	-	-	-	-
в том числе:								
инжир	...	...	-	-	-	-	-	-
хурма	...	...	-	-	-	-	-	-
гранат	...	...	-	-	-	-	-	-
фейхоа	...	...	-	-	-	-	-	-
другие субтропические	0,0	...	...	-	-	-	-	-
<b>цитрусовые культуры - всего</b>	<b>0,0</b>	<b>0,0</b>	-	-	-	-	-	-
в том числе:								
лимон	0,0	0,0	-	-	-	-	-	-
мандарин	...	...	-	-	-	-	-	-
другие цитрусовые	...	...	-	-	-	-	-	-
<b>ягодники - всего</b>	<b>19,1</b>	<b>19,2</b>	<b>16,7</b>	<b>29,0</b>	<b>29,6</b>	<b>29,4</b>	<b>40,0</b>	<b>32,0</b>
в том числе:								
земляника, клубника	6,6	6,7	5,6	10,5	12,0	11,8	19,2	13,3
малина, ежевика	6,9	7,0	6,4	10,7	10,4	10,3	12,3	13,1
смородина всех видов	2,7	2,7	2,3	4,5	2,0	2,0	2,1	2,1
крыжовник	1,5	1,5	1,3	1,9	1,4	1,4	1,4	0,9
рябина черноплодная	0,4	0,4	0,3	0,3	0,6	0,6	0,9	0,2
облепиха	0,3	0,3	0,4	0,3	0,9	0,9	2,7	0,5
другие ягодники	0,6	0,6	0,5	0,8	2,3	2,3	1,2	2,0

<sup>1)</sup> Хозяйства граждан, имеющие земельные участки площадью 4 и более соток и занимающиеся сельскохозяйственным производством.



**78. МЕРОПРИЯТИЯ ПО ПОВЫШЕНИЮ ПЛОДОРОДИЯ ПОЧВ И ЗАЩИТЕ РАСТЕНИЙ ПОД УРОЖАЙ 2016 ГОДА В СЕЛЬСКОХОЗЯЙСТВЕННЫХ ОРГАНИЗАЦИЯХ, КРЕСТЬЯНСКИХ (ФЕРМЕРСКИХ) ХОЗЯЙСТВАХ И У ИНДИВИДУАЛЬНЫХ ПРЕДПРИНИМАТЕЛЕЙ**

## Оренбургская область

	Сельскохозяйственные организации	в том числе					Крестьянские (фермерские) хозяйства и индивидуальные предприниматели	в том числе	
		сельскохозяйственные организации, не относящиеся к субъектам малого предпринимательства	малые предприятия	из них		подсобные сельскохозяйственные предприятия несельскохозяйственных организаций		крестьянские (фермерские) хозяйства	индивидуальные предприниматели
				малые предприятия (без микропредприятий)	микропредприятия				
<b>Внесено минеральных удобрений (в пересчете на 100% питательного вещества) - всего, центнеров</b>	<b>45638</b>	<b>12780</b>	<b>30627</b>	<b>18418</b>	<b>12209</b>	<b>2231</b>	x	x	x
на один гектар удобренной площади, кг	32,3	27,4	35,4	35,4	35,3	27,4	x	x	x
<b>Внесено органических удобрений - всего, тонн</b>	<b>225718</b>	<b>123104</b>	...	<b>90609</b>	...	...	<b>48021</b>	<b>46880</b>	<b>1141</b>
на один гектар удобренной площади, т	15,8	42,1	...	15,8	...	...	1,9	1,9	1,4
из них: торфа и сапропеля - всего, т	...	-	...	-	...	-	...	...	-
на один гектар удобренной площади, т	...	-	...	-	...	-	...	...	-
биоудобрений - всего, т	15399	...	1072	-	1072	...	8092	...	...
на один гектар удобренной площади, ц	7,8	...	0,8	-	0,8	...	1,4	...	...
<b>Удобренная площадь, га:</b>									
минеральными удобрениями	141283,0	46583,0	86549,8	51977,0	34572,8	8150,2	98876,0	93316,5	5559,5
органическими удобрениями	14296,5	...	11372,0	5795,0	5577,0	...	25578,4	24763,4	815,0
из них: торфом и сапропелем	...	-	...	-	...	-	...	...	-
биоудобрениями	1967,2	...	1307,7	-	1307,7	...	5782,5	...	...

## Оренбургская область

	Сельскохозяйственные организации	в том числе					Крестьянские (фермерские) хозяйства и индивидуальные предприниматели	в том числе	
		сельскохозяйственные организации, не относящиеся к субъектам малого предпринимательства	малые предприятия	из них		подсобные сельскохозяйственные предприятия несельскохозяйственных организаций		крестьянские (фермерские) хозяйства	индивидуальные предприниматели
				малые предприятия (без микропредприятий)	микропредприятия				
<b>Площадь, обработанная пестицидами, га</b>	<b>550126,2</b>	<b>342453,0</b>	<b>199504,8</b>	<b>127113,0</b>	<b>72391,8</b>	<b>8168,4</b>	<b>183921,9</b>	<b>171008,9</b>	<b>12913,0</b>
<b>Удельный вес удобренной (обработанной) площади во всей посевной площади, процентов:</b>									
минеральными удобрениями	5,7	4,3	6,4	6,8	5,8	17,1	6,1	6,2	5,2
органическими удобрениями	0,6	...	0,8	0,8	0,9	...	1,6	1,6	0,8
торфом и сапропелем	...	-	...	-	...	-	...	...	-
биоудобрениями	0,1	...	0,1	-	0,2	...	0,4	...	...
пестицидами	22,1	31,8	14,7	16,7	12,1	17,2	11,4	11,3	12,0
<b>Удельный вес удобренной (обработанной) площади во всей площади пашни, процентов:</b>									
минеральными удобрениями	4,6	3,6	5,1	5,6	4,6	12,8	5,1	5,2	4,0
органическими удобрениями	0,5	...	0,7	0,6	0,7	...	1,3	1,4	0,6
торфом и сапропелем	...	-	...	-	...	-	...	...	-
биоудобрениями	0,1	...	0,1	-	0,2	...	0,3	...	...
пестицидами	18,0	26,5	11,8	13,6	9,6	12,8	9,5	9,5	9,2
<b>Удельный вес площади, удобренной (обработанной), во всей площади сельхозугодий, процентов:</b>									
минеральными удобрениями	3,1	2,4	3,4	3,6	3,2	10,4	4,2	4,3	2,9

## Оренбургская область

	Сельскохозяйственные организации	в том числе					Крестьянские (фермерские) хозяйства и индивидуальные предприниматели	в том числе	
		сельскохозяйственные организации, не относящиеся к субъектам малого предпринимательства	малые предприятия	из них		подсобные сельскохозяйственные предприятия несельскохозяйственных организаций		крестьянские (фермерские) хозяйства	индивидуальные предприниматели
				малые предприятия (без микропредприятий)	микропредприятия				
органическими удобрениями	0,3	...	0,5	0,4	0,5	...	1,1	1,1	0,4
торфом и сапропелем	...	-	...	-	...	-	...	...	-
биоудобрениями	0,0	...	0,1	-	0,1	...	0,2	...	...
пестицидами	12,1	17,7	7,9	8,7	6,8	10,4	7,8	7,8	6,8
<b>Проведение работ по химической мелиорации земель, га:</b>									
фосфоритование почв	...	-	-	-	-	...	x	x	x
<b>Удельный вес площади пашни, на которой проведены работы по химической мелиорации земель, во всей площади пашни, процентов:</b>									
фосфоритование почв	...	-	-	-	-	...	x	x	x



ПОГОЛОВЬЕ  
СЕЛЬСКОХОЗЯЙСТВЕННЫХ  
ЖИВОТНЫХ

## 79. ПОГОЛОВЬЕ СЕЛЬСКОХОЗЯЙСТВЕННЫХ ЖИВОТНЫХ В ХОЗЯЙСТВАХ ВСЕХ КАТЕГОРИЙ

(на 1 июля 2016 года; голов)

## Оренбургская область

	Хозяйства всех категорий	в том числе		
		сельскохозяйственные организации	крестьянские (фермерские) хозяйства и индивидуальные предприниматели	хозяйства населения
<b>Крупный рогатый скот - всего</b>	<b>564000</b>	<b>248570</b>	<b>70987</b>	<b>244443</b>
<b>Молочный и мясной крупный рогатый скот</b>	<b>563992</b>	<b>248562</b>	<b>70987</b>	<b>244443</b>
в том числе: взрослое поголовье	255082	104084	32414	118584
из него коровы	229058	89967	29415	109676
молодняк (кроме телят до 1 года)	164303	96762	20079	47462
телята (до 1 года)	144607	47716	18494	78397
<b>Молочный крупный рогатый скот</b>	<b>413661</b>	<b>155148</b>	<b>35392</b>	<b>223121</b>
в том числе: взрослое поголовье	192090	62981	17299	111810
из него коровы	174867	54323	16021	104523
молодняк (кроме телят до 1 года)	114203	64482	9356	40365
из него нетели	15803	6296	1494	8013
телята (до 1 года)	107368	27685	8737	70946
<b>Мясной крупный рогатый скот</b>	<b>150331</b>	<b>93414</b>	<b>35595</b>	<b>21322</b>
в том числе: взрослое поголовье	62992	41103	15115	6774
из него коровы	54191	35644	13394	5153
молодняк (кроме телят до 1 года)	50100	32280	10723	7097
телята (до 1 года)	37239	20031	9757	7451
<b>Волеы</b>	...	...	-	-



## Оренбургская область

	Хозяйства всех категорий	в том числе		
		сельскохозяйственные организации	крестьянские (фермерские) хозяйства и индивидуальные предприниматели	хозяйства населения
<b>Свиньи</b>	<b>313888</b>	<b>154619</b>	<b>28428</b>	<b>130841</b>
в том числе: взрослое поголовье	51129	19770	6220	25139
в том числе основного стада	20374	15641	4733	x
из него свиноматки основные	32234	12708	3516	16010
молодняк	262759	134849	22208	105702
из него: молодняк старше 4 месяцев на откорме	138839	77828	12826	48185
поросята до 4 месяцев	123113	56632	8964	57517
<b>Овцы и козы - всего</b>	<b>351439</b>	<b>46202</b>	<b>76767</b>	<b>228470</b>
<b>Овцы</b>	<b>295560</b>	<b>27059</b>	<b>70100</b>	<b>198401</b>
в том числе: взрослое поголовье	180210	16152	42264	121794
из него овцематки и ярки старше 1 года	152461	14242	37373	100846
молодняк	115350	10907	27836	76607
из общего поголовья овец: овцы тонкорунных пород	x	...	...	x
овцы полутонкорунных пород	x	...	...	x
овцы полугрубошерстных пород	x	7356	31567	x
овцы грубошерстных пород (без каракульских и смушковых)	x	11250	27586	x
<b>Козы</b>	<b>55879</b>	<b>19143</b>	<b>6667</b>	<b>30069</b>
в том числе: взрослое поголовье	35578	12911	4592	18075
из него козوماتки и козочки старше 1 года	29174	10820	3828	14526



## Оренбургская область

	Хозяйства всех категорий	в том числе		
		сельскохозяйственные организации	крестьянские (фермерские) хозяйства и индивидуальные предприниматели	хозяйства населения
молодняк	20301	6232	2075	11994
<b>Птица - всего</b>	<b>9115190</b>	<b>5782219</b>	<b>401455</b>	<b>2931516</b>
<b>Птица сельскохозяйственная - всего</b>	<b>9104483</b>	<b>5781389</b>	<b>400270</b>	<b>2922824</b>
в том числе:				
<b>куры - всего</b>	<b>7736889</b>	<b>5601724</b>	<b>244915</b>	<b>1890250</b>
из них:				
куры-несушки	3391425	2400126	13551	977748
петухи	175076	79007	888	95181
молодняк кур (всех возрастов)	4170388	3122591	230476	817321
<b>куры яичных пород</b>	<b>4329327</b>	<b>3267451</b>	<b>13734</b>	<b>1048142</b>
из них:				
куры-несушки	3124331	...	...	835308
из них промышленного стада	2228752	...	...	x
петухи	90535	...	...	81130
молодняк кур (всех возрастов)	1114461	980128	2629	131704
<b>куры мясных и мясо-яичных пород</b>	<b>3407562</b>	<b>2334273</b>	<b>231181</b>	<b>842108</b>
из них:				
куры-несушки	267094	...	...	142440
петухи	84541	...	...	14051
молодняк кур (всех возрастов)	3055927	2142463	227847	685617
из них бройлеры	2966000	2095145	225335	645520
<b>утки</b>	<b>826994</b>	<b>85148</b>	<b>74394</b>	<b>667452</b>
<b>гуси</b>	<b>423338</b>	<b>30953</b>	<b>75168</b>	<b>317217</b>
<b>индейки</b>	<b>113581</b>	<b>63564</b>	<b>5723</b>	<b>44294</b>



**Оренбургская область**

	Хозяйства всех категорий	в том числе		
		сельскохозяйственные организации	крестьянские (фермерские) хозяйства и индивидуальные предприниматели	хозяйства населения
<b>цесарки</b>	<b>3681</b>	-	<b>70</b>	<b>3611</b>
<b>Прочие виды птицы - всего</b>	<b>10707</b>	...	...	<b>8692</b>
перепелки	10627	...	...	8612
фазаны	54	-	-	54
страусы	26	-	-	26
<b>Лошади</b>	<b>28002</b>	<b>9449</b>	<b>6280</b>	<b>12273</b>
в том числе: взрослое поголовье	18317	5911	3902	8504
из него кобылы	12047	2657	3158	6232
молодняк	9685	3538	2378	3769
из общего поголовья лошадей - рабочие лошади	5527	3052	686	1789
<b>Ослы</b>	...	-	-	...
<b>Маралы</b>	...	...	-	-
в том числе: взрослое поголовье	...	...	-	-
молодняк (всех возрастов)	...	...	-	-
<b>Верблюды</b>	...	-	-	...
в том числе: молодняк (всех возрастов)	...	-	-	...
<b>Кролики домашние</b>	<b>74030</b>	<b>1214</b>	<b>1330</b>	<b>71486</b>
<b>Пчелы медоносные (семьи), шт.</b>	<b>59114</b>	<b>1134</b>	<b>3530</b>	<b>54450</b>

## 80. ПОГОЛОВЬЕ СЕЛЬСКОХОЗЯЙСТВЕННЫХ ЖИВОТНЫХ В СЕЛЬСКОХОЗЯЙСТВЕННЫХ ОРГАНИЗАЦИЯХ

(на 1 июля 2016 года; голов)

## Оренбургская область

	Сельскохозяйственные организации	в том числе				подсобные сельскохозяйственные предприятия несельскохозяйственных организаций
		сельскохозяйственные организации, не относящиеся к субъектам малого предпринимательства	малые предприятия	из них		
				малые предприятия (без микропредприятий)	микропредприятия	
<b>Крупный рогатый скот - всего</b>	<b>248570</b>	<b>130249</b>	<b>114306</b>	<b>72496</b>	<b>41810</b>	<b>4015</b>
<b>Молочный и мясной крупный рогатый скот</b>	<b>248562</b>	<b>130243</b>	<b>114304</b>	<b>72494</b>	<b>41810</b>	<b>4015</b>
в том числе: взрослое поголовье	104084	52056	50262	31291	18971	1766
из него коровы	89967	44201	44356	28192	16164	1410
молодняк (кроме телят до 1 года)	96762	54063	41466	27471	13995	1233
телята (до 1 года)	47716	24124	22576	13732	8844	1016
<b>Молочный крупный рогатый скот</b>	<b>155148</b>	<b>103793</b>	<b>49078</b>	<b>35959</b>	<b>13119</b>	<b>2277</b>
в том числе: взрослое поголовье	62981	39750	22244	16933	5311	987
из него коровы	54323	34068	19434	14784	4650	821
молодняк (кроме телят до 1 года)	64482	45187	18577	13207	5370	718
из него нетели	6296	4438	1789	894	895	69
телята (до 1 года)	27685	18856	8257	5819	2438	572
<b>Мясной крупный рогатый скот</b>	<b>93414</b>	<b>26450</b>	<b>65226</b>	<b>36535</b>	<b>28691</b>	<b>1738</b>
в том числе: взрослое поголовье	41103	12306	28018	14358	13660	779
из него коровы	35644	10133	24922	13408	11514	589
молодняк (кроме телят до 1 года)	32280	8876	22889	14264	8625	515
телята (до 1 года)	20031	5268	14319	7913	6406	444



Оренбургская область

	Сельскохозяйственные организации	в том числе				
		сельскохозяйственные организации, не относящиеся к субъектам малого предпринимательства	малые предприятия	из них		подсобные сельскохозяйственные предприятия несельскохозяйственных организаций
				малые предприятия (без микропредприятий)	микропредприятия	
<b>Волю</b>	...	...	...	...	-	-
<b>Свиньи</b>	<b>154619</b>	<b>110255</b>	<b>39040</b>	<b>31710</b>	<b>7330</b>	<b>5324</b>
в том числе: взрослое поголовье	19770	12302	6071	5178	893	1397
в том числе основного стада	15641	10109	4890	4212	678	642
из него свиноматки основные	12708	8863	3293	2729	564	552
молодняк	134849	97953	32969	26532	6437	3927
из него: молодняк старше 4 месяцев на откорме	77828	62066	14196	11780	2416	1566
поросята до 4 месяцев	56632	35545	18726	14752	3974	2361
<b>Овцы и козы - всего</b>	<b>46202</b>	<b>4649</b>	<b>36640</b>	<b>18935</b>	<b>17705</b>	<b>4913</b>
<b>Овцы</b>	<b>27059</b>	<b>4649</b>	<b>17593</b>	<b>8675</b>	<b>8918</b>	<b>4817</b>
в том числе: взрослое поголовье	16152	3239	10026	4804	5222	2887
из него овцематки и ярки старше 1 года	14242	2719	9052	4650	4402	2471
молодняк	10907	1410	7567	3871	3696	1930
из общего поголовья овец: овцы тонкорунных пород	5407	...	3574	...	...	...
овцы полутонкорунных пород	...	-	...	...	...	-
овцы полугрубошерстных пород	7356	...	...	...	2831	...
овцы грубошерстных пород (без каракульских и смушковых)	11250	932	6046	1204	4842	4272



## Оренбургская область

	Сельскохозяйственные организации	в том числе				
		сельскохозяйственные организации, не относящиеся к субъектам малого предпринимательства	малые предприятия	из них		подсобные сельскохозяйственные предприятия несельскохозяйственных организаций
				малые предприятия (без микропредприятий)	микропредприятия	
<b>Козы</b>	<b>19143</b>	-	...	...	<b>8787</b>	...
в том числе:						
взрослое поголовье	12911	-	...	...	5959	...
из него козوماتки и козочки старше 1 года	10820	-	...	...	5383	...
молодняк	6232	-	...	...	...	...
<b>Птица - всего</b>	<b>5782219</b>	<b>5664138</b>	<b>87691</b>	...	...	<b>30390</b>
<b>Птица сельскохозяйственная - всего</b>	<b>5781389</b>	<b>5664138</b>	<b>86991</b>	...	...	<b>30260</b>
в том числе:						
<b>куры - всего</b>	<b>5601724</b>	<b>5523291</b>	<b>60269</b>	...	...	<b>18164</b>
из них:						
куры-несушки	2400126	2386629	-	-	-	13497
петухи	79007	78799	-	-	-	208
молодняк кур (всех возрастов)	3122591	3057863	60269	...	...	4459
<b>куры яичных пород</b>	<b>3267451</b>	...	...	-	...	...
из них:						
куры-несушки	...	...	-	-	-	...
из них промышленного стада	2228052	2225595	-	-	-	2457
петухи	...	...	-	-	-	...
молодняк кур (всех возрастов)	980128	...	...	-	...	...
<b>куры мясных и мясо-яичных пород</b>	<b>2334273</b>	...	...	...	<b>53020</b>	...
из них:						
куры-несушки	...	...	-	-	-	...
петухи	...	...	-	-	-	-

Оренбургская область

	Сельскохозяйственные организации	в том числе				
		сельскохозяйственные организации, не относящиеся к субъектам малого предпринимательства	малые предприятия	из них		подсобные сельскохозяйственные предприятия несельскохозяйственных организаций
				малые предприятия (без микропредприятий)	микропредприятия	
молодняк кур (всех возрастов)	2142463	...	...	...	53020	...
из них бройлеры	2095145	...	...	...	21020	...
<b>утки</b>	<b>85148</b>	<b>53213</b>	<b>25206</b>	...	...	<b>6729</b>
<b>гуси</b>	<b>30953</b>	...	...	...	...	<b>5367</b>
<b>индейки</b>	<b>63564</b>	...	...	...	...	-
<b>Прочие виды птицы - всего</b>	...	-	...	-	...	...
перепелки	...	-	...	-	...	...
<b>Лошади</b>	<b>9449</b>	<b>3590</b>	<b>5545</b>	<b>3116</b>	<b>2429</b>	<b>314</b>
в том числе: взрослое поголовье	5911	2295	3432	2130	1302	184
из него кобылы	2657	799	1747	901	846	111
молодняк	3538	1295	2113	986	1127	130
из общего поголовья лошадей - рабочие лошади	3052	1460	1558	1063	495	34
<b>Маралы</b>	...	-	...	-	...	-
в том числе: взрослое поголовье	...	-	...	-	...	-
молодняк (всех возрастов)	...	-	...	-	...	-
<b>Кролики домашние</b>	<b>1214</b>	-	-	-	-	<b>1214</b>
<b>Пчелы медоносные (семьи), шт.</b>	<b>1134</b>	...	<b>960</b>	...	...	...

**81. ПОГОЛОВЬЕ СЕЛЬСКОХОЗЯЙСТВЕННЫХ ЖИВОТНЫХ В КРЕСТЬЯНСКИХ (ФЕРМЕРСКИХ) ХОЗЯЙСТВАХ  
И У ИНДИВИДУАЛЬНЫХ ПРЕДПРИНИМАТЕЛЕЙ**

(на 1 июля 2016 года; голов)

## Оренбургская область

	Крестьянские (фермерские) хозяйства и индивидуальные предприниматели	в том числе			индивидуальные предприниматели
		крестьянские (фермерские) хозяйства	из них		
			юридические лица	главы крестьянских (фермерских) хозяйств	
<b>Крупный рогатый скот - всего</b>	<b>70987</b>	<b>60786</b>	<b>4947</b>	<b>55839</b>	<b>10201</b>
<b>Молочный и мясной крупный рогатый скот</b>	<b>70987</b>	<b>60786</b>	<b>4947</b>	<b>55839</b>	<b>10201</b>
в том числе: взрослое поголовье	32414	27761	2131	25630	4653
из него коровы	29415	25262	2002	23260	4153
молодняк (кроме телят до 1 года)	20079	17238	1418	15820	2841
телята (до 1 года)	18494	15787	1398	14389	2707
<b>Молочный крупный рогатый скот</b>	<b>35392</b>	<b>30083</b>	<b>1776</b>	<b>28307</b>	<b>5309</b>
в том числе: взрослое поголовье	17299	14880	808	14072	2419
из него коровы	16021	13746	767	12979	2275
молодняк (кроме телят до 1 года)	9356	7884	516	7368	1472
из него нетели	1494	1219	128	1091	275
телята (до 1 года)	8737	7319	452	6867	1418
<b>Мясной крупный рогатый скот</b>	<b>35595</b>	<b>30703</b>	<b>3171</b>	<b>27532</b>	<b>4892</b>
в том числе: взрослое поголовье	15115	12881	1323	11558	2234
из него коровы	13394	11516	1235	10281	1878
молодняк (кроме телят до 1 года)	10723	9354	902	8452	1369

Оренбургская область

	Крестьянские (фермерские) хозяйства и индивидуальные предприниматели	в том числе			
		крестьянские (фермерские) хозяйства	из них		индивидуальные предприниматели
			юридические лица	главы крестьянских (фермерских) хозяйств	
телята (до 1 года)	9757	8468	946	7522	1289
<b>Свины</b>	<b>28428</b>	<b>24923</b>	<b>2469</b>	<b>22454</b>	<b>3505</b>
в том числе: взрослое поголовье	6220	5005	370	4635	1215
в том числе основного стада	4733	4040	267	3773	693
из него свиноматки основные	3516	3030	173	2857	486
молодняк	22208	19918	2099	17819	2290
из него: молодняк старше 4 месяцев на откорме	12826	11759	1233	10526	1067
поросята до 4 месяцев	8964	7872	866	7006	1092
<b>Овцы и козы - всего</b>	<b>76767</b>	<b>61869</b>	<b>7487</b>	<b>54382</b>	<b>14898</b>
<b>Овцы</b>	<b>70100</b>	<b>57270</b>	<b>6907</b>	<b>50363</b>	<b>12830</b>
в том числе: взрослое поголовье	42264	34545	4191	30354	7719
из него овцематки и ярки старше 1 года	37373	30530	3921	26609	6843
молодняк	27836	22725	2716	20009	5111
из общего поголовья овец:					
овцы тонкорунных пород	5673	5483	...	...	190
овцы полутонкорунных пород	5274	3987	...	...	1287
овцы полугрубошерстных пород	31567	25628	1941	23687	5939
овцы грубошерстных пород (без каракульских и смушковых)	27586	22172	4683	17489	5414

## Оренбургская область

	Крестьянские (фермерские) хозяйства и индивидуальные предприниматели	в том числе			индивидуальные предприниматели
		крестьянские (фермерские) хозяйства	из них		
			юридические лица	главы крестьянских (фермерских) хозяйств	
<b>Козы</b>	<b>6667</b>	<b>4599</b>	<b>580</b>	<b>4019</b>	<b>2068</b>
в том числе: взрослое поголовье	4592	3103	364	2739	1489
из него козوماتки и козочки старше 1 года	3828	2410	332	2078	1418
молодняк	2075	1496	216	1280	579
<b>Птица - всего</b>	<b>401455</b>	<b>54454</b>	<b>2374</b>	<b>52080</b>	<b>347001</b>
<b>Птица сельскохозяйственная - всего</b>	<b>400270</b>	<b>54369</b>	<b>2374</b>	<b>51995</b>	<b>345901</b>
в том числе: <b>куры - всего</b>	<b>244915</b>	<b>16927</b>	<b>1642</b>	<b>15285</b>	<b>227988</b>
из них: куры-несушки	13551	6243	644	5599	7308
петухи	888	536	67	469	352
молодняк кур (всех возрастов)	230476	10148	931	9217	220328
<b>куры яичных пород</b>	<b>13734</b>	<b>7032</b>	<b>713</b>	<b>6319</b>	<b>6702</b>
из них: куры-несушки	10539	5050	567	4483	5489
из них промышленного стада	...	...	-	...	-
петухи	566	415	...	...	151
молодняк кур (всех возрастов)	2629	1567	...	...	1062
<b>куры мясных и мясо-яичных пород</b>	<b>231181</b>	<b>9895</b>	<b>929</b>	<b>8966</b>	<b>221286</b>
из них: куры-несушки	3012	1193	77	1116	1819
петухи	322	121	...	...	201



Оренбургская область

	Крестьянские (фермерские) хозяйства и индивидуальные предприниматели	в том числе			
		крестьянские (фермерские) хозяйства	из них		индивидуальные предприниматели
			юридические лица	главы крестьянских (фермерских) хозяйств	
молодняк кур (всех возрастов)	227847	8581	...	...	219266
из них бройлеры	225335	7819	...	....	217516
утки	74394	15626	475	15151	58768
гуси	75168	19388	223	19165	55780
индейки	5723	...	34	...	...
цесарки	70	70	-	70	-
Прочие виды птицы - всего	1185	...	-	...	...
перепелки	1185	...	-	...	...
<b>Лошади</b>	<b>6280</b>	<b>5083</b>	<b>328</b>	<b>4755</b>	<b>1197</b>
в том числе:					
взрослое поголовье	3902	3098	224	2874	804
из него кобылы	3158	2547	195	2352	611
молодняк	2378	1985	104	1881	393
из общего поголовья лошадей - рабочие лошади	686	535	36	499	151
<b>Кролики домашние</b>	<b>1330</b>	<b>492</b>	...	...	<b>838</b>
<b>Пчелы медоносные (семьи), шт.</b>	<b>3530</b>	<b>2367</b>	<b>199</b>	<b>2168</b>	<b>1163</b>

## 82. ПОГОЛОВЬЕ СЕЛЬСКОХОЗЯЙСТВЕННЫХ ЖИВОТНЫХ В ХОЗЯЙСТВАХ НАСЕЛЕНИЯ

(на 1 июля 2016 года; голов)

## Оренбургская область

	Хозяйства населения	в том числе								
		личные подсобные и другие индивидуальные хозяйства граждан	из них хозяйства			некоммерческие объединения граждан	из них			
			личные подсобные	граждан, имеющих земельные участки для индивидуального жилищного строительства <sup>1</sup>	граждан, имеющих земельные участки (садовые, огородные, дачные и другие), не входящие в объединение		граждан, не имеющих земли, но имеющих сельскохозяйственных животных	садоводческие	огороднические	дачные
<b>Крупный рогатый скот - всего</b>	<b>244443</b>	<b>244443</b>	<b>242231</b>	<b>1425</b>	<b>142</b>	<b>645</b>	-	-	-	-
<b>Молочный и мясной крупный рогатый скот</b>	<b>244443</b>	<b>244443</b>	<b>242231</b>	<b>1425</b>	<b>142</b>	<b>645</b>	-	-	-	-
в том числе:										
взрослое поголовье	118584	118584	117261	834	78	411	-	-	-	-
из него коровы	109676	109676	108466	805	63	342	-	-	-	-
молодняк (кроме телят до 1 года)	47462	47462	47054	281	10	117	-	-	-	-
телята (до 1 года)	78397	78397	77916	310	54	117	-	-	-	-
<b>Молочный крупный рогатый скот</b>	<b>223121</b>	<b>223121</b>	<b>221746</b>	<b>761</b>	...	...	-	-	-	-
в том числе:										
взрослое поголовье	111810	111810	110968	444	...	...	-	-	-	-
из него коровы	104523	104523	103741	436	55	291	-	-	-	-
молодняк (кроме телят до 1 года)	40365	40365	40140	152	10	63	-	-	-	-
из него нетели	8013	8013	7939	51	...	...	-	-	-	-
телята (до 1 года)	70946	70946	70638	165	54	89	-	-	-	-
<b>Мясной крупный рогатый скот</b>	<b>21322</b>	<b>21322</b>	<b>20485</b>	<b>664</b>	...	...	-	-	-	-
в том числе:										
взрослое поголовье	6774	6774	6293	390	...	...	-	-	-	-

Оренбургская область

	Хозяйства населения	в том числе									
		личные подсобные и другие индивидуальные хозяйства граждан	из них хозяйства					некоммерческие объединения граждан	из них		
			личные подсобные	граждан, имеющих земельные участки для индивидуального жилищного строительства <sup>1)</sup>	граждан, имеющих земельные участки (садовые, огородные, дачные и другие), не входящие в объединение	граждан, не имеющих земли, но имеющих сельскохозяйственных животных	садоводческие		огороднические	дачные	
из него коровы	5153	5153	4725	369	...	...	-	-	-	-	
молодняк (кроме телят до 1 года)	7097	7097	6914	129	-	54	-	-	-	-	
телята (до 1 года)	7451	7451	7278	145	-	28	-	-	-	-	
<b>Свиньи</b>	<b>130841</b>	<b>130841</b>	<b>128937</b>	<b>1182</b>	<b>93</b>	<b>629</b>	-	-	-	-	
в том числе: взрослое поголовье	25139	25139	24552	350	18	219	-	-	-	-	
из него свиноматки основные	16010	16010	15524	285	14	187	-	-	-	-	
молодняк	105702	105702	104385	832	75	410	-	-	-	-	
из него: молодняк старше 4 месяцев на откорме	48185	48185	47684	404	13	84	-	-	-	-	
поросята до 4 месяцев	57517	57517	56701	428	62	326	-	-	-	-	
<b>Овцы и козы - всего</b>	<b>228470</b>	<b>228377</b>	<b>226796</b>	<b>1146</b>	<b>232</b>	<b>203</b>	<b>93</b>	<b>93</b>	-	-	
<b>Овцы</b>	<b>198401</b>	...	<b>197289</b>	<b>742</b>	<b>181</b>	...	...	...	-	-	
в том числе: взрослое поголовье	121794	...	121105	486	87	...	...	...	-	-	
из него овцематки и ярки старше 1 года	100846	100846	100415	272	72	87	-	-	-	-	

## Оренбургская область

	Хозяйства населения	в том числе									
		личные подсобные и другие индивидуальные хозяйства граждан	из них хозяйства					некоммерческие объединения граждан	из них		
			личные подсобные	граждан, имеющих земельные участки для индивидуального жилищного строительства <sup>1)</sup>	граждан, имеющих земельные участки (садовые, огородные, дачные и другие), не входящие в объединение	граждан, не имеющих земли, но имеющих сельскохозяйственных животных	садоводческие		огороднические	дачные	
молодняк	76607	76607	76184	256	...	...	-	-	-	-	
<b>Козы</b>	<b>30069</b>	...	<b>29507</b>	<b>404</b>	<b>51</b>	...	...	...	-	-	
в том числе: взрослое поголовье	18075	...	17757	235	...	...	...	...	-	-	
из него козوماتки и козочки старше 1 года	14526	14508	14336	128	34	8	20	20	-	-	
молодняк	11994	11951	11750	169	...	...	43	43	-	-	
<b>Птица - всего</b>	<b>2931516</b>	<b>2928230</b>	<b>2855442</b>	<b>65849</b>	<b>3822</b>	<b>3117</b>	<b>3286</b>	...	-	...	
<b>Птица сельскохозяйственная - всего</b>	<b>2922824</b>	<b>2919559</b>	<b>2846862</b>	<b>65758</b>	<b>3822</b>	<b>3117</b>	<b>3265</b>	...	-	...	
в том числе: <b>куры - всего</b>	<b>1890250</b>	<b>1887967</b>	<b>1835531</b>	<b>48425</b>	<b>2677</b>	<b>1334</b>	<b>2283</b>	...	-	...	
из них: куры-несушки	977748	976605	949860	25051	1115	579	1143	...	-	...	
петухи	95181	95114	92997	1970	98	49	67	67	-	-	
молодняк кур (всех возрастов)	817321	816248	792674	21404	1464	706	1073	1073	-	-	
<b>куры яичных пород</b>	<b>1048142</b>	<b>1047178</b>	<b>1030594</b>	<b>14903</b>	<b>1094</b>	<b>587</b>	<b>964</b>	...	-	...	
из них: куры-несушки	835308	834583	821300	11949	863	471	725	...	-	...	

## Оренбургская область

	Хозяйства населения	в том числе									
		личные подсобные и другие индивидуальные хозяйства граждан	из них хозяйства					некоммерческие объединения граждан	из них		
			личные подсобные	граждан, имеющих земельные участки для индивидуального жилищного строительства <sup>1)</sup>	граждан, имеющих земельные участки (садовые, огородные, дачные и другие), не входящие в объединение	граждан, не имеющих земли, но имеющих сельскохозяйственных животных	садоводческие		огороднические	дачные	
петухи	81130	81081	79917	1039	81	44	49	49	-	-	
молодняк кур (всех возрастов)	131704	131514	129377	1915	150	72	190	190	-	-	
<b>куры мясных и мясо-яичных пород</b>	<b>842108</b>	<b>840789</b>	<b>804937</b>	<b>33522</b>	<b>1583</b>	<b>747</b>	<b>1319</b>	<b>1319</b>	-	-	
из них:											
куры-несушки	142440	142022	128560	13102	252	108	418	418	-	-	
петухи	14051	14033	13080	931	17	5	18	18	-	-	
молодняк кур (всех возрастов)	685617	684734	663297	19489	1314	634	883	883	-	-	
из них бройлеры	645520	644720	625306	17491	1289	634	800	800	-	-	
утки	667452	666933	652421	12375	633	1504	519	519	-	-	
гуси	317217	316887	311948	4291	413	235	330	330	-	-	
индейки	44294	44161	43398	625	94	44	133	133	-	-	
цесарки	3611	3611	3564	...	...	-	-	-	-	-	
Прочие виды птицы - всего	8692	...	8580	...	-	-	...	...	-	-	
перепелки	8612	...	8500	...	-	-	...	...	-	-	
фазаны	54	54	54	-	-	-	-	-	-	-	
страусы	26	26	26	-	-	-	-	-	-	-	

Оренбургская область

	Хозяйства населения	в том числе									
		личные подсобные и другие индивидуальные хозяйства граждан	из них хозяйства					некоммерческие объединения граждан	из них		
			личные подсобные	граждан, имеющих земельные участки для индивидуального жилищного строительства <sup>1)</sup>	граждан, имеющих земельные участки (садовые, огородные, дачные и другие), не входящие в объединение	граждан, не имеющих земли, но имеющих сельскохозяйственных животных	садоводческие		огороднические	дачные	
<b>Лошади</b>	<b>12273</b>	<b>12273</b>	<b>12215</b>	...	-	...	-	-	-	-	
в том числе: взрослое поголовье	8504	8504	8466	...	-	...	-	-	-	-	
из него кобылы	6232	6232	6215	...	-	...	-	-	-	-	
молодняк	3769	3769	3749	...	-	...	-	-	-	-	
из общего поголовья лошадей - рабочие лошади	1789	1789	1782	...	-	...	-	-	-	-	
<b>Ослы</b>	...	...	...	-	-	-	-	-	-	-	
<b>Верблюды</b>	...	...	...	-	-	-	-	-	-	-	
в том числе: молодняк (всех возрастов)	...	...	...	-	-	-	-	-	-	-	
<b>Кролики домашние</b>	<b>71486</b>	<b>71184</b>	<b>66365</b>	<b>4681</b>	...	...	<b>302</b>	<b>302</b>	-	-	
<b>Пчелы медоносные (семьи), шт.</b>	<b>54450</b>	<b>54417</b>	<b>53155</b>	<b>1171</b>	<b>65</b>	<b>26</b>	<b>33</b>	<b>33</b>	-	-	

<sup>1)</sup> Хозяйства граждан, имеющие земельные участки площадью 4 и более соток и занимающиеся сельскохозяйственным производством.



**83. ПОГОЛОВЬЕ СЕЛЬСКОХОЗЯЙСТВЕННЫХ ЖИВОТНЫХ В ЛИЧНЫХ ПОДСОБНЫХ И ДРУГИХ ИНДИВИДУАЛЬНЫХ ХОЗЯЙСТВАХ ГРАЖДАН В СЕЛЬСКИХ ПОСЕЛЕНИЯХ**

(на 1 июля 2016 года; голов)

**Оренбургская область**

	Личные подсобные и другие индивидуальные хозяйства граждан	в том числе хозяйства				Поголовье сельскохозяйственных животных в хозяйствах граждан сельских поселений, в процентах от общего поголовья соответствующего вида в хозяйствах граждан
		личные подсобные	граждан, имеющих земельные участки для индивидуального жилищного строительства <sup>1)</sup>	граждан, имеющих земельные участки (садовые, огородные, дачные и другие), не входящие в объединение	граждан, не имеющих земли, но имеющих сельскохозяйственных животных	
<b>Крупный рогатый скот - всего</b>	<b>187707</b>	<b>187296</b>	<b>226</b>	<b>43</b>	<b>142</b>	<b>76,8</b>
<b>Молочный и мясной крупный рогатый скот</b>	<b>187707</b>	<b>187296</b>	<b>226</b>	<b>43</b>	<b>142</b>	<b>76,8</b>
в том числе: взрослое поголовье	90196	89990	103	24	79	76,1
из него коровы	83861	83691	92	14	64	76,5
молодняк (кроме телят до 1 года)	34976	34885	63	5	23	73,7
телята (до 1 года)	62535	62421	60	14	40	79,8
<b>Молочный крупный рогатый скот</b>	<b>171006</b>	<b>170708</b>	<b>...</b>	<b>43</b>	<b>...</b>	<b>76,6</b>
в том числе: взрослое поголовье	85756	85596	...	24	...	76,7
из него коровы	80736	80594	...	14	...	77,2
молодняк (кроме телят до 1 года)	28954	28908	...	5	...	71,7
из него нетели	6100	6090	...	...	-	76,1
телята (до 1 года)	56296	56204	51	14	27	79,4
<b>Мясной крупный рогатый скот</b>	<b>16701</b>	<b>16588</b>	<b>...</b>	<b>-</b>	<b>...</b>	<b>78,3</b>
в том числе: взрослое поголовье	4440	4394	...	-	...	65,5
из него коровы	3125	3097	...	-	...	60,6



## Оренбургская область

	Личные подсобные и другие индивидуальные хозяйства граждан	в том числе хозяйства			Поголовье сельскохозяйственных животных в хозяйствах граждан сельских поселений, в процентах от общего поголовья соответствующего вида в хозяйствах граждан
		личные подсобные	граждан, имеющих земельные участки для индивидуального жилищного строительства <sup>1)</sup>	граждан, имеющих земельные участки (садовые, огородные, дачные и другие), не входящие в объединение	
молодняк (кроме телят до 1 года)	6022	5977	...	-	84,9
телята (до 1 года)	6239	6217	...	-	83,7
<b>Свиньи</b>	<b>110243</b>	<b>109864</b>	<b>316</b>	<b>26</b>	<b>84,3</b>
в том числе: взрослое поголовье	20354	20264	75	6	81,0
из него свиноматки основные	13162	13113	...	...	82,2
молодняк	89889	89600	241	20	85,0
из него: молодняк старше 4 месяцев на откорме	40698	40524	138	8	84,5
поросята до 4 месяцев	49191	49076	103	12	85,5
<b>Овцы и козы - всего</b>	<b>174674</b>	<b>174236</b>	<b>310</b>	<b>20</b>	<b>76,5</b>
<b>Овцы</b>	<b>152896</b>	<b>152560</b>	<b>226</b>	...	<b>77,1</b>
в том числе: взрослое поголовье	92908	92690	...	...	76,3
из него овцематки и ярки старше 1 года	77790	77621	116	...	77,1
молодняк	59988	59870	69	...	78,3
<b>Козы</b>	<b>21778</b>	<b>21676</b>	<b>84</b>	...	<b>72,6</b>
в том числе: взрослое поголовье	12994	12911	...	...	72,0
из него козوماتки и козочки старше 1 года	10567	10519	37	...	72,8



## Оренбургская область

	Личные подсобные и другие индивидуальные хозяйства граждан	в том числе хозяйства				Поголовье сельскохозяйственных животных в хозяйствах граждан сельских поселений, в процентах от общего поголовья соответствующего вида в хозяйствах граждан
		личные подсобные	граждан, имеющих земельные участки для индивидуального жилищного строительства <sup>1)</sup>	граждан, имеющих земельные участки (садовые, огородные, дачные и другие), не входящие в объединение	граждан, не имеющих земли, но имеющих сельскохозяйственных животных	
молодняк	8784	8765	...	-	...	73,5
<b>Птица - всего</b>	<b>2314956</b>	<b>2302756</b>	<b>10147</b>	<b>1754</b>	<b>299</b>	<b>79,1</b>
<b>Птица сельскохозяйственная - всего</b>	<b>2307676</b>	<b>2295502</b>	<b>10121</b>	<b>1754</b>	<b>299</b>	<b>79,0</b>
в том числе:						
<b>куры - всего</b>	<b>1474257</b>	<b>1466500</b>	<b>6272</b>	<b>1263</b>	<b>222</b>	<b>78,1</b>
из них:						
куры-несушки	774394	770498	3062	677	157	79,3
петухи	76724	76424	218	67	15	80,7
молодняк кур (всех возрастов)	623139	619578	2992	519	50	76,3
<b>куры яичных пород</b>	<b>838233</b>	<b>834223</b>	<b>3082</b>	<b>770</b>	<b>158</b>	<b>80,0</b>
из них:						
куры-несушки	667545	664367	2483	...	...	80,0
петухи	65901	65667	166	...	...	81,3
молодняк кур (всех возрастов)	104787	104189	433	...	...	79,7
<b>куры мясных и мясо-яичных пород</b>	<b>636024</b>	<b>632277</b>	<b>3190</b>	<b>493</b>	<b>64</b>	<b>75,6</b>
из них:						
куры-несушки	106849	106131	579	...	...	75,2
петухи	10823	10757	52	...	...	77,1
молодняк кур (всех возрастов)	518352	515389	2559	...	...	75,7
из них бройлеры	488034	485899	1731	...	...	75,7
<b>утки</b>	<b>548461</b>	<b>545685</b>	<b>2340</b>	<b>359</b>	<b>77</b>	<b>82,2</b>

## Оренбургская область

	Личные подсобные и другие индивидуальные хозяйства граждан	в том числе хозяйства				Поголовье сельскохозяйственных животных в хозяйствах граждан сельских поселений, в процентах от общего поголовья соответствующего вида в хозяйствах граждан
		личные подсобные	граждан, имеющих земельные участки для индивидуального жилищного строительства <sup>1)</sup>	граждан, имеющих земельные участки (садовые, огородные, дачные и другие), не входящие в объединение	граждан, не имеющих земли, но имеющих сельскохозяйственных животных	
<b>гуси</b>	<b>249698</b>	<b>248265</b>	<b>1344</b>	<b>89</b>	-	<b>78,8</b>
<b>индейки</b>	<b>33117</b>	<b>32942</b>	<b>137</b>	<b>38</b>	-	<b>75,0</b>
<b>цесарки</b>	<b>2143</b>	...	...	...	-	<b>59,3</b>
<b>Прочие виды птицы - всего</b>	<b>7280</b>	...	...	-	-	<b>84,0</b>
перепелки	7229	...	...	-	-	84,1
фазаны	27	27	-	-	-	50,0
страусы	24	24	-	-	-	92,3
<b>Лошади</b>	<b>9825</b>	<b>9798</b>	...	-	...	<b>80,1</b>
в том числе: взрослое поголовье	6754	6735	19	-	-	79,4
из него кобылы	5079	5070	9	-	-	81,5
молодняк	3071	3063	...	-	...	81,5
из общего поголовья лошадей - рабочие лошади	1382	...	...	-	-	77,2
<b>Ослы</b>	...	...	-	-	-	...
<b>Кролики домашние</b>	<b>50619</b>	<b>50040</b>	<b>552</b>	<b>27</b>	-	<b>71,1</b>
<b>Пчелы медоносные (семьи), шт.</b>	<b>47682</b>	<b>47373</b>	<b>218</b>	<b>65</b>	<b>26</b>	<b>87,6</b>

<sup>1)</sup> Хозяйства граждан, имеющие земельные участки площадью 4 и более соток и занимающиеся сельскохозяйственным производством.

**84. ПОГОЛОВЬЕ СЕЛЬСКОХОЗЯЙСТВЕННЫХ ЖИВОТНЫХ В ЛИЧНЫХ ПОДСОБНЫХ И ДРУГИХ ИНДИВИДУАЛЬНЫХ ХОЗЯЙСТВАХ ГРАЖДАН  
В ГОРОДСКИХ ОКРУГАХ И В ГОРОДСКИХ ПОСЕЛЕНИЯХ**

(на 1 июля 2016 года; голов)

**Оренбургская область**

	Личные подсобные и другие индивидуальные хозяйства граждан	в том числе хозяйства				Поголовье сельскохозяйственных животных в хозяйствах граждан в городских округах и городских поселениях, в процентах от общего поголовья соответствующего вида в хозяйствах граждан
		личные подсобные	граждан, имеющих земельные участки для индивидуального жилищного строительства <sup>1)</sup>	граждан, имеющих земельные участки (садовые, огородные, дачные и другие), не входящие в объединение	граждан, не имеющих земли, но имеющих сельскохозяйственных животных	
<b>Крупный рогатый скот - всего</b>	<b>56736</b>	<b>54935</b>	<b>1199</b>	<b>99</b>	<b>503</b>	<b>23,2</b>
<b>Молочный и мясной крупный рогатый скот</b>	<b>56736</b>	<b>54935</b>	<b>1199</b>	<b>99</b>	<b>503</b>	<b>23,2</b>
в том числе: взрослое поголовье	28388	27271	731	54	332	23,9
из него коровы	25815	24775	713	49	278	23,5
молодняк (кроме телят до 1 года)	12486	12169	218	5	94	26,3
телята (до 1 года)	15862	15495	250	40	77	20,2
<b>Молочный крупный рогатый скот</b>	<b>52115</b>	<b>51038</b>	<b>581</b>	<b>...</b>	<b>...</b>	<b>23,4</b>
в том числе: взрослое поголовье	26054	25372	351	...	...	23,3
из него коровы	23787	23147	348	...	...	22,8
молодняк (кроме телят до 1 года)	11411	11232	116	5	58	28,3
из него нетели	1913	1849	42	...	...	23,9
телята (до 1 года)	14650	14434	114	40	62	20,6
<b>Мясной крупный рогатый скот</b>	<b>4621</b>	<b>3897</b>	<b>618</b>	<b>...</b>	<b>...</b>	<b>21,7</b>
в том числе: взрослое поголовье	2334	1899	380	...	...	34,5
из него коровы	2028	1628	365	...	...	39,4

## Оренбургская область

	Личные подсобные и другие индивидуальные хозяйства граждан	в том числе хозяйства				Поголовье сельскохозяйственных животных в хозяйствах граждан в городских округах и городских поселениях, в процентах от общего поголовья соответствующего вида в хозяйствах граждан
		личные подсобные	граждан, имеющих земельные участки для индивидуального жилищного строительства <sup>1)</sup>	граждан, имеющих земельные участки (садовые, огородные, дачные и другие), не входящие в объединение	граждан, не имеющих земли, но имеющих сельскохозяйственных животных	
молодняк (кроме телят до 1 года)	1075	937	102	-	36	15,1
телята (до 1 года)	1212	1061	136	-	15	16,3
<b>Свиньи</b>	<b>20598</b>	<b>19073</b>	<b>866</b>	<b>67</b>	<b>592</b>	<b>15,7</b>
в том числе:						
взрослое поголовье	4785	4288	275	12	210	19,0
из него свиноматки основные	2848	2411	238	12	187	17,8
молодняк	15813	14785	591	55	382	15,0
из него:						
молодняк старше 4 месяцев на откорме	7487	7160	266	...	...	15,5
поросята до 4 месяцев	8326	7625	325	...	...	14,5
<b>Овцы и козы - всего</b>	<b>53703</b>	<b>52560</b>	<b>836</b>	<b>212</b>	<b>95</b>	<b>23,5</b>
<b>Овцы</b>	<b>45488</b>	<b>44729</b>	<b>516</b>	<b>169</b>	<b>74</b>	<b>22,9</b>
в том числе:						
взрослое поголовье	28869	28415	329	82	43	23,7
из него овцематки и ярки старше 1 года	23056	22794	156	67	39	22,9
молодняк	16619	16314	187	87	31	21,7
<b>Козы</b>	<b>8215</b>	<b>7831</b>	<b>320</b>	<b>43</b>	<b>21</b>	<b>27,4</b>
в том числе:						
взрослое поголовье	5048	4846	163	...	...	28,0
из него козоматки и козочки старше 1 года	3939	3817	91	...	...	27,2

## Оренбургская область

	Личные подсобные и другие индивидуальные хозяйства граждан	в том числе хозяйства				Поголовье сельскохозяйственных животных в хозяйствах граждан в городских округах и городских поселениях, в процентах от общего поголовья соответствующего вида в хозяйствах граждан
		личные подсобные	граждан, имеющих земельные участки для индивидуального жилищного строительства <sup>1)</sup>	граждан, имеющих земельные участки (садовые, огородные, дачные и другие), не входящие в объединение	граждан, не имеющих земли, но имеющих сельскохозяйственных животных	
молодняк	3167	2985	157	...	...	26,5
<b>Птица - всего</b>	<b>613274</b>	<b>552686</b>	<b>55702</b>	<b>2068</b>	<b>2818</b>	<b>20,9</b>
<b>Птица сельскохозяйственная - всего</b>	<b>611883</b>	<b>551360</b>	<b>55637</b>	<b>2068</b>	<b>2818</b>	<b>21,0</b>
в том числе:						
<b>куры - всего</b>	<b>413710</b>	<b>369031</b>	<b>42153</b>	<b>1414</b>	<b>1112</b>	<b>21,9</b>
из них:						
куры-несушки	202211	179362	21989	438	422	20,7
петухи	18390	16573	1752	31	34	19,3
молодняк кур (всех возрастов)	193109	173096	18412	945	656	23,7
<b>куры яичных пород</b>	<b>208945</b>	<b>196371</b>	<b>11821</b>	<b>324</b>	<b>429</b>	<b>20,0</b>
из них:						
куры-несушки	167038	156933	9466	...	...	20,0
петухи	15180	14250	873	...	...	18,7
молодняк кур (всех возрастов)	26727	25188	1482	-	57	20,3
<b>куры мясных и мясо-яичных пород</b>	<b>204765</b>	<b>172660</b>	<b>30332</b>	<b>1090</b>	<b>683</b>	<b>24,4</b>
из них:						
куры-несушки	35173	22429	12523	...	...	24,8
петухи	3210	2323	879	...	...	22,9
молодняк кур (всех возрастов)	166382	147908	16930	945	599	24,3
из них бройлеры	156886	139407	15760	920	599	24,3

Оренбургская область

	Личные подсобные и другие индивидуальные хозяйства граждан	в том числе хозяйства				Поголовье сельскохозяйственных животных в хозяйствах граждан в городских округах и городских поселениях, в процентах от общего поголовья соответствующего вида в хозяйствах граждан
		личные подсобные	граждан, имеющих земельные участки для индивидуального жилищного строительства <sup>1)</sup>	граждан, имеющих земельные участки (садовые, огородные, дачные и другие), не входящие в объединение	граждан, не имеющих земли, но имеющих сельскохозяйственных животных	
утки	118472	106736	10035	274	1427	17,8
гуси	67189	63683	2947	324	235	21,2
индейки	11044	10456	488	56	44	25,0
цесарки	1468	1454	14	-	-	40,7
Прочие виды птицы - всего	1391	...	...	-	-	16,0
перепелки	1362	...	...	-	-	15,9
фазаны	...	...	-	-	-	...
страусы	...	...	-	-	-	...
<b>Лошади</b>	<b>2448</b>	<b>2417</b>	...	-	...	<b>19,9</b>
в том числе:						
взрослое поголовье	1750	1731	...	-	...	20,6
из него кобылы	1153	1145	...	-	...	18,5
молодняк	698	686	...	-	...	18,5
из общего поголовья лошадей - рабочие лошади	407	...	-	-	...	22,8
Ослы	...	...	-	-	-	...
Верблюды	...	...	-	-	-	...
в том числе:						
молодняк (всех возрастов)	...	...	-	-	-	...
Кролики домашние	20565	16325	4129	...	...	28,9
Пчелы медоносные (семьи), шт.	6735	5782	953	-	-	12,4

<sup>1)</sup> Хозяйства граждан, имеющие земельные участки площадью 4 и более соток и занимающиеся сельскохозяйственным производством.



## 85. СТРУКТУРА ПОГОВОЛЯ СЕЛЬСКОХОЗЯЙСТВЕННЫХ ЖИВОТНЫХ ПО КАТЕГОРИЯМ ХОЗЯЙСТВ

(на 1 июля 2016 года; в % от поголовья сельскохозяйственных животных в хозяйствах всех категорий)

## Оренбургская область

	Сельскохозяйственные организации	в том числе					Крестьянские (фермерские) хозяйства и индивидуальные предприниматели	в том числе		Хозяйства населения	в том числе личные подсобные и другие индивидуальные хозяйства граждан
		сельскохозяйственные организации, не относящиеся к субъектам малого предпринимательства	малые предприятия	из них		подсобные сельскохозяйственные предприятия несельскохозяйственных организаций		крестьянские (фермерские) хозяйства	индивидуальные предприниматели		
				малые предприятия (без микропредприятий)	микропредприятия						
<b>Крупный рогатый скот</b>	<b>44,1</b>	<b>23,1</b>	<b>20,3</b>	<b>12,9</b>	<b>7,4</b>	<b>0,7</b>	<b>12,6</b>	<b>10,8</b>	<b>1,8</b>	<b>43,3</b>	<b>43,3</b>
<b>Молочный и мясной крупный рогатый скот</b>	<b>44,1</b>	<b>23,1</b>	<b>20,3</b>	<b>12,9</b>	<b>7,4</b>	<b>0,7</b>	<b>12,6</b>	<b>10,8</b>	<b>1,8</b>	<b>43,3</b>	<b>43,3</b>
в том числе: взрослое поголовье	40,8	20,4	19,7	12,3	7,4	0,7	12,7	10,9	1,8	46,5	46,5
из него коровы	39,3	19,3	19,4	12,3	7,1	0,6	12,8	11,0	1,8	47,9	47,9
молодняк (кроме телят до 1 года)	58,9	32,9	25,2	16,7	8,5	0,8	12,2	10,5	1,7	28,9	28,9
телята (до 1 года)	33,0	16,7	15,6	9,5	6,1	0,7	12,8	10,9	1,9	54,2	54,2
<b>Молочный крупный рогатый скот</b>	<b>37,5</b>	<b>25,1</b>	<b>11,9</b>	<b>8,7</b>	<b>3,2</b>	<b>0,6</b>	<b>8,6</b>	<b>7,3</b>	<b>1,3</b>	<b>53,9</b>	<b>53,9</b>
в том числе: взрослое поголовье	32,8	20,7	11,6	8,8	2,8	0,5	9,0	7,7	1,3	58,2	58,2
из него коровы	31,1	19,5	11,1	8,5	2,7	0,5	9,2	7,9	1,3	59,8	59,8
молодняк (кроме телят до 1 года)	56,5	39,6	16,3	11,6	4,7	0,6	8,2	6,9	1,3	35,3	35,3
из него нетели	39,8	28,1	11,3	5,7	5,7	0,4	9,5	7,7	1,7	50,7	50,7
телята (до 1 года)	25,8	17,6	7,7	5,4	2,3	0,5	8,1	6,8	1,3	66,1	66,1
<b>Мясной крупный рогатый скот</b>	<b>62,1</b>	<b>17,6</b>	<b>43,4</b>	<b>24,3</b>	<b>19,1</b>	<b>1,2</b>	<b>23,7</b>	<b>20,4</b>	<b>3,3</b>	<b>14,2</b>	<b>14,2</b>
в том числе: взрослое поголовье	65,3	19,5	44,5	22,8	21,7	1,2	24,0	20,4	3,5	10,8	10,8
из него коровы	65,8	18,7	46,0	24,7	21,2	1,1	24,7	21,3	3,5	9,5	9,5

## Оренбургская область

	Сельскохозяйственные организации	в том числе					Крестьянские (фермерские) хозяйства и индивидуальные предприниматели	в том числе			Хозяйства населения	в том числе личные подсобные и другие индивидуальные хозяйства граждан
		сельскохозяйственные организации, не относящиеся к субъектам малого предпринимательства	малые предприятия	из них		подсобные сельскохозяйственные предприятия несельскохозяйственных организаций		крестьянские (фермерские) хозяйства	индивидуальные предприниматели			
				малые предприятия (без микропредприятий)	микропредприятия							
молодняк (кроме телят до 1 года)	64,4	17,7	45,7	28,5	17,2	1,0	21,4	18,7	2,7	14,2	14,2	
телята (до 1 года)	53,8	14,1	38,5	21,2	17,2	1,2	26,2	22,7	3,5	20,0	20,0	
<b>Свины</b>	<b>49,3</b>	<b>35,1</b>	<b>12,4</b>	<b>10,1</b>	<b>2,3</b>	<b>1,7</b>	<b>9,1</b>	<b>7,9</b>	<b>1,1</b>	<b>41,7</b>	<b>41,7</b>	
в том числе: взрослое поголовье	38,7	24,1	11,9	10,1	1,7	2,7	12,2	9,8	2,4	49,2	49,2	
из него свиноматки основные	39,4	27,5	10,2	8,5	1,7	1,7	10,9	9,4	1,5	49,7	49,7	
молодняк	51,3	37,3	12,5	10,1	2,4	1,5	8,5	7,6	0,9	40,2	40,2	
из него: молодняк старше 4 месяцев на откорме	56,1	44,7	10,2	8,5	1,7	1,1	9,2	8,5	0,8	34,7	34,7	
поросята до 4 месяцев	46,0	28,9	15,2	12,0	3,2	1,9	7,3	6,4	0,9	46,7	46,7	
<b>Овцы и козы - всего</b>	<b>13,1</b>	<b>1,3</b>	<b>10,4</b>	<b>5,4</b>	<b>5,0</b>	<b>1,4</b>	<b>21,8</b>	<b>17,6</b>	<b>4,2</b>	<b>65,0</b>	<b>65,0</b>	
<b>Овцы</b>	<b>9,2</b>	<b>1,6</b>	...	...	<b>3,0</b>	...	<b>23,7</b>	<b>19,4</b>	<b>4,3</b>	<b>67,1</b>	<b>67,1</b>	
в том числе: взрослое поголовье	9,0	1,8	5,6	2,7	2,9	1,6	23,5	19,2	4,3	67,6	67,6	
из него овцематки и ярки старше 1 года	9,3	1,8	5,9	3,0	2,9	1,6	24,5	20,0	4,5	66,1	66,1	
молодняк	9,5	1,2	6,6	3,4	3,2	1,7	24,1	19,7	4,4	66,4	66,4	
<b>Козы</b>	<b>34,3</b>	-	...	...	<b>15,7</b>	...	<b>11,9</b>	<b>8,2</b>	<b>3,7</b>	<b>53,8</b>	<b>53,7</b>	
в том числе: взрослое поголовье	36,3	-	...	...	16,7	...	12,9	8,7	4,2	50,8	50,7	
из него козوماتки и козочки старше 1 года	37,1	-	...	...	18,5	...	13,1	8,3	4,9	49,8	49,7	



## Оренбургская область

	Сельскохозяйственные организации	в том числе					Крестьянские (фермерские) хозяйства и индивидуальные предприниматели	в том числе		Хозяйства населения	в том числе личные подсобные и другие индивидуальные хозяйства граждан
		сельскохозяйственные организации, не относящиеся к субъектам малого предпринимательства	малые предприятия	из них		подсобные сельскохозяйственные предприятия несельскохозяйственных организаций		крестьянские (фермерские) хозяйства	индивидуальные предприниматели		
				малые предприятия (без микропредприятий)	микропредприятия						
молодняк	30,7	-	...	...	...	...	10,2	7,4	2,9	59,1	58,9
<b>Птица - всего</b>	<b>63,4</b>	<b>62,1</b>	<b>1,0</b>	...	...	<b>0,3</b>	<b>4,4</b>	<b>0,6</b>	<b>3,8</b>	<b>32,2</b>	<b>32,1</b>
<b>Птица сельскохозяйственная - всего</b>	<b>63,5</b>	<b>62,2</b>	<b>1,0</b>	...	...	<b>0,3</b>	<b>4,4</b>	<b>0,6</b>	<b>3,8</b>	<b>32,1</b>	<b>32,1</b>
в том числе: <b>куры - всего</b>	<b>72,4</b>	<b>71,4</b>	<b>0,8</b>	...	...	<b>0,2</b>	<b>3,2</b>	<b>0,2</b>	<b>2,9</b>	<b>24,4</b>	<b>24,4</b>
из них: куры-несушки	70,8	70,4	-	-	-	0,4	0,4	0,2	0,2	26,8	26,8
петухи	45,1	45,0	-	-	-	0,1	0,5	0,3	0,2	54,4	54,3
молодняк кур (всех возрастов)	74,9	73,3	1,4	...	...	0,1	5,5	0,2	5,3	19,6	19,6
<b>куры яичных пород</b>	<b>75,5</b>	...	...	-	...	...	<b>0,3</b>	<b>0,2</b>	<b>0,2</b>	<b>24,2</b>	<b>24,2</b>
из них: куры-несушки	...	...	-	-	-	...	0,3	0,2	0,2	26,7	26,7
петухи	...	...	-	-	-	0,2	0,6	0,5	0,2	89,6	89,6
молодняк кур (всех возрастов)	87,9	87,3	...	-	...	0,2	0,2	0,1	0,1	11,8	11,8
<b>куры мясных и мясо-яичных пород</b>	<b>68,5</b>	...	...	...	...	...	<b>6,8</b>	<b>0,3</b>	<b>6,5</b>	<b>24,7</b>	<b>24,7</b>
из них: куры-несушки	45,5	...	-	-	-	...	1,1	0,4	0,7	53,3	53,2
петухи	...	...	-	-	-	-	0,4	0,1	0,2	16,6	16,6
молодняк кур (всех возрастов)	70,1	...	1,8	...	...	...	7,5	0,3	7,2	22,4	22,4
из них бройлеры	70,6	...	0,8	...	...	...	7,6	0,3	7,3	21,8	21,7

Оренбургская область

	Сельскохозяйственные организации	в том числе					Крестьянские (фермерские) хозяйства и индивидуальные предприниматели	в том числе		Хозяйства населения	в том числе личные подсобные и другие индивидуальные хозяйства граждан
		сельскохозяйственные организации, не относящиеся к субъектам малого предпринимательства	малые предприятия	из них		подсобные сельскохозяйственные предприятия несельскохозяйственных организаций		крестьянские (фермерские) хозяйства	индивидуальные предприниматели		
				малые предприятия (без микропредприятий)	микропредприятия						
утки	10,3	6,4	3,0	...	...	0,8	9,0	1,9	7,1	80,7	80,6
гуси	7,3	...	...	...	...	1,3	17,8	4,6	13,2	74,9	74,9
индейки	56,0	...	...	...	...	-	5,0	2,1	3,0	39,0	38,9
цесарки	-	-	-	-	-	-	1,9	1,9	-	98,1	98,1
Прочие виды птицы - всего	...	-	...	-	...	...	11,1	...	...	81,2	81,0
перепелки	...	-	...	-	...	...	11,2	...	...	81,0	80,8
фазаны	-	-	-	-	-	-	-	-	-	100,0	100,0
страусы	-	-	-	-	-	-	-	-	-	100,0	100,0
<b>Лошади</b>	<b>33,7</b>	<b>12,8</b>	<b>19,8</b>	<b>11,1</b>	<b>8,7</b>	<b>1,1</b>	<b>22,4</b>	<b>18,2</b>	<b>4,3</b>	<b>43,8</b>	<b>43,8</b>
в том числе: взрослое поголовье	32,3	12,5	18,7	11,6	7,1	1,0	21,3	16,9	4,4	46,4	46,4
из него кобылы	22,1	6,6	14,5	7,5	7,0	0,9	26,2	21,1	5,1	51,7	51,7
молодняк	36,5	13,4	21,8	10,2	11,6	1,3	24,6	20,5	4,1	38,9	38,9
из общего поголовья лошадей - рабочие лошади	55,2	26,4	28,2	19,2	9,0	0,6	12,4	9,7	2,7	32,4	32,4
Ослы	-	-	-	-	-	-	-	-	-	...	...
Маралы	...	-	...	-	...	-	-	-	-	-	-
в том числе: взрослое поголовье	...	-	...	-	...	-	-	-	-	-	-

## Оренбургская область

	Сельскохозяйственные организации	в том числе					Крестьянские (фермерские) хозяйства и индивидуальные предприниматели	в том числе		Хозяйства населения	в том числе личные подсобные и другие индивидуальные хозяйства граждан
		сельскохозяйственные организации, не относящиеся к субъектам малого предпринимательства	малые предприятия	из них		подсобные сельскохозяйственные предприятия несельскохозяйственных организаций		крестьянские (фермерские) хозяйства	индивидуальные предприниматели		
				малые предприятия (без микропредприятий)	микропредприятия						
молодняк (всех возрастов)	...	-	...	-	...	-	-	-	-	-	
<b>Верблюды</b>	-	-	-	-	-	-	-	-	-	...	
в том числе: молодняк (всех возрастов)	-	-	-	-	-	-	-	-	-	...	
<b>Кролики домашние</b>	<b>1,6</b>	-	-	-	-	<b>1,6</b>	<b>1,8</b>	<b>0,7</b>	<b>1,1</b>	<b>96,6</b>	
<b>Пчелы медоносные (семьи)</b>	<b>1,9</b>	<b>0,2</b>	...	...	<b>1,5</b>	...	<b>6,0</b>	<b>4,0</b>	<b>2,0</b>	<b>92,1</b>	

## 86. СТРУКТУРА ПОГОЛОВЬЯ СЕЛЬСКОХОЗЯЙСТВЕННЫХ ЖИВОТНЫХ ПО ТИПАМ СЕЛЬСКОХОЗЯЙСТВЕННЫХ ОРГАНИЗАЦИЙ

(на 1 июля 2016 года; в % от поголовья сельскохозяйственных животных в сельскохозяйственных организациях)

## Оренбургская область

	Сельскохозяйственные организации, не относящиеся к субъектам малого предпринимательства	Малые предприятия	в том числе		Подсобные сельскохозяйственные предприятия несельскохозяйственных организаций
			малые предприятия (без микропредприятий)	микропредприятия	
<b>Крупный рогатый скот</b>	<b>52,4</b>	<b>46,0</b>	<b>29,2</b>	<b>16,8</b>	<b>1,6</b>
<b>Молочный и мясной крупный рогатый скот</b>	<b>52,4</b>	<b>46,0</b>	<b>29,2</b>	<b>16,8</b>	<b>1,6</b>
в том числе:					
взрослое поголовье	50,0	48,3	30,1	18,2	1,7
из него коровы	49,1	49,3	31,3	18,0	1,6
молодняк (кроме телят до 1 года)	55,9	42,9	28,4	14,5	1,3
телята (до 1 года)	50,6	47,3	28,8	18,5	2,1
<b>Молочный крупный рогатый скот</b>	<b>66,9</b>	<b>31,6</b>	<b>23,2</b>	<b>8,5</b>	<b>1,5</b>
в том числе:					
взрослое поголовье	63,1	35,3	26,9	8,4	1,6
из него коровы	62,7	35,8	27,2	8,6	1,5
молодняк (кроме телят до 1 года)	70,1	28,8	20,5	8,3	1,1
из него нетели	70,5	28,4	14,2	14,2	1,1
телята (до 1 года)	68,1	29,8	21,0	8,8	2,1
<b>Мясной крупный рогатый скот</b>	<b>28,3</b>	<b>69,8</b>	<b>39,1</b>	<b>30,7</b>	<b>1,9</b>
в том числе:					
взрослое поголовье	29,9	68,2	34,9	33,2	1,9
из него коровы	28,4	69,9	37,6	32,3	1,7
молодняк (кроме телят до 1 года)	27,5	70,9	44,2	26,7	1,6
телята (до 1 года)	26,3	71,5	39,5	32,0	2,2
<b>Свиньи</b>	<b>71,3</b>	<b>25,2</b>	<b>20,5</b>	<b>4,7</b>	<b>3,4</b>
в том числе:					
взрослое поголовье	62,2	30,7	26,2	4,5	7,1

Оренбургская область

	Сельскохозяйственные организации, не относящиеся к субъектам малого предпринимательства	Малые предприятия	в том числе		Подсобные сельскохозяйственные предприятия несельскохозяйственных организаций
			малые предприятия (без микропредприятий)	микропредприятия	
в том числе основного стада	64,6	31,3	26,9	4,3	4,1
из него свиноматки основные	69,7	25,9	21,5	4,4	4,3
молодняк	72,6	24,4	19,7	4,8	2,9
из него: молодняк старше 4 месяцев на откорме	79,7	18,2	15,1	3,1	2,0
поросята до 4 месяцев	62,8	33,1	26,0	7,0	4,2
<b>Овцы и козы - всего</b>	<b>10,1</b>	<b>79,3</b>	<b>41,0</b>	<b>38,3</b>	<b>10,6</b>
<b>Овцы</b>	<b>17,2</b>	<b>65,0</b>	<b>32,1</b>	<b>33,0</b>	<b>17,8</b>
в том числе: взрослое поголовье	20,1	62,1	29,7	32,3	17,9
из него овцематки и ярки старше 1 года	19,1	63,6	32,6	30,9	17,4
молодняк	12,9	69,4	35,5	33,9	17,7
из общего поголовья овец: овцы тонкорунных пород	...	66,1	...	...	...
овцы полутонкорунных пород	-	...	...	...	-
овцы полугрубошерстных пород	...	...	...	38,5	...
овцы грубошерстных пород (без каракульских и смушковых)	8,3	53,7	10,7	43,0	38,0
<b>Козы</b>	-	...	...	<b>45,9</b>	...
в том числе: взрослое поголовье	-	...	...	46,2	...
из него козوماتки и козочки старше 1 года	-	...	...	49,8	...
молодняк	-	...	...	...	...



## Оренбургская область

	Сельскохозяйственные организации, не относящиеся к субъектам малого предпринимательства	Малые предприятия	в том числе		Подсобные сельскохозяйственные предприятия несельскохозяйственных организаций
			малые предприятия (без микропредприятий)	микропредприятия	
<b>Птица - всего</b>	<b>98,0</b>	<b>1,5</b>	...	...	<b>0,5</b>
<b>Птица сельскохозяйственная - всего</b>	<b>98,0</b>	<b>1,5</b>	...	...	<b>0,5</b>
в том числе:					
<b>куры - всего</b>	<b>98,6</b>	<b>1,1</b>	...	...	<b>0,3</b>
из них:					
куры-несушки	99,4	-	-	-	0,6
петухи	99,7	-	-	-	0,3
молодняк кур (всех возрастов)	97,9	1,9	...	...	0,1
<b>куры яичных пород</b>	...	...	-	...	...
из них:					
куры-несушки	...	-	-	-	...
из них промышленного стада	...	-	-	-	...
петухи	...	-	-	-	...
молодняк кур (всех возрастов)	...	...	-	...	...
<b>куры мясных и мясо-яичных пород</b>	...	...	...	...	...
из них:					
куры-несушки	...	-	-	-	...
петухи	...	-	-	-	-
молодняк кур (всех возрастов)	...	...	...	...	...
из них бройлеры	...	1,1	...	1,0	...
<b>утки</b>	<b>62,5</b>	<b>29,6</b>	...	...	<b>7,9</b>
<b>гуси</b>	...	...	...	...	<b>17,3</b>
<b>индейки</b>	...	...	...	...	-

Оренбургская область

	Сельскохозяйственные организации, не относящиеся к субъектам малого предпринимательства	Малые предприятия	в том числе		Подсобные сельскохозяйственные предприятия несельскохозяйственных организаций
			малые предприятия (без микропредприятий)	микропредприятия	
<b>Прочие виды птицы - всего</b>	-	...	-	...	...
перепелки	-	...	-	...	...
<b>Лошади</b>	<b>38,0</b>	<b>58,7</b>	<b>33,0</b>	<b>25,7</b>	<b>3,3</b>
в том числе: взрослое поголовье	38,8	58,1	36,0	22,0	3,1
из него кобылы	30,1	65,8	33,9	31,8	4,2
молодняк	36,6	59,7	27,9	31,9	3,7
из общего поголовья лошадей - рабочие лошади	47,8	51,0	34,8	16,2	1,1
<b>Маралы</b>	-	...	-	...	-
в том числе: взрослое поголовье	-	...	-	...	-
молодняк (всех возрастов)	-	...	-	...	-
<b>Кролики домашние</b>	-	-	-	-	<b>100,0</b>
<b>Пчелы медоносные (семьи)</b>	...	<b>84,7</b>	...	...	...

## 87. СТРУКТУРА ПОГОЛОВЬЯ СЕЛЬСКОХОЗЯЙСТВЕННЫХ ЖИВОТНЫХ ПО ПОЛОВОЗРАСТНЫМ ГРУППАМ И ВИДАМ

(на 1 июля 2016 года; в % от общего поголовья соответствующего вида сельскохозяйственных животных)

## Оренбургская область

	Хозяйства всех категорий	в том числе							крестьянские (фермерские) хозяйства и индивидуаль- ные предпри- ниматели	хозяйства населения
		сельскохо- зяйственные организации	из них				подсобные сельскохо- зяйственные предприятия несельскохо- зяйственных организаций			
			сельскохозяйст- венные органи- зации, не отно- сящиеся к субъ- ектам малого предпринима- тельства	малые пред- приятия	в том числе					
				малые пред- приятия (без мик- ропред- приятий)	микро- пред- приятия					
<b>Крупный рогатый скот</b>	<b>100,0</b>	<b>100,0</b>	<b>100,0</b>	<b>100,0</b>	<b>100,0</b>	<b>100,0</b>	<b>100,0</b>	<b>100,0</b>	<b>100,0</b>	
<b>Молочный и мясной крупный рогатый скот</b>	<b>100,0</b>	<b>100,0</b>	<b>100,0</b>	<b>100,0</b>	<b>100,0</b>	<b>100,0</b>	<b>100,0</b>	<b>100,0</b>	<b>100,0</b>	
в том числе: взрослое поголовье	45,2	41,9	40,0	44,0	43,2	45,4	44,0	45,7	48,5	
из него коровы	40,6	36,2	33,9	38,8	38,9	38,7	35,1	41,4	44,9	
молодняк (кроме телят до 1 года)	29,1	38,9	41,5	36,3	37,9	33,5	30,7	28,3	19,4	
телята (до 1 года)	25,6	19,2	18,5	19,8	18,9	21,2	25,3	26,1	32,1	
<b>Молочный крупный рогатый скот</b>	<b>73,3</b>	<b>62,4</b>	<b>79,7</b>	<b>42,9</b>	<b>49,6</b>	<b>31,4</b>	<b>56,7</b>	<b>49,9</b>	<b>91,3</b>	
в том числе: взрослое поголовье	34,1	25,3	30,5	19,5	23,4	12,7	24,6	24,4	45,7	
из него коровы	31,0	21,9	26,2	17,0	20,4	11,1	20,4	22,6	42,8	
молодняк (кроме телят до 1 года)	20,2	25,9	34,7	16,3	18,2	12,8	17,9	13,2	16,5	
из него нетели	2,8	2,5	3,4	1,6	1,2	2,1	1,7	2,1	3,3	
телята (до 1 года)	19,0	11,1	14,5	7,2	8,0	5,8	14,2	12,3	29,0	
<b>Мясной крупный рогатый скот</b>	<b>26,7</b>	<b>37,6</b>	<b>20,3</b>	<b>57,1</b>	<b>50,4</b>	<b>68,6</b>	<b>43,3</b>	<b>50,1</b>	<b>8,7</b>	
в том числе: взрослое поголовье	11,2	16,5	9,4	24,5	19,8	32,7	19,4	21,3	2,8	
из него коровы	9,6	14,3	7,8	21,8	18,5	27,5	14,7	18,9	2,1	



Оренбургская область

	Хозяйства всех категорий	в том числе							крестьянские (фермерские) хозяйства и индивидуаль- ные предпри- ниматели	хозяйства населения
		сельскохо- зяйственные организации	из них				подсобные сельскохо- зяйственные предприятия несельскохо- зяйственных организаций			
			сельскохозяйст- венные органи- зации, не отно- сящиеся к субъ- ектам малого предпринима- тельства	малые пред- приятия	в том числе					
				малые пред- приятия (без мик- ропред- приятий)	мик- ро- пред- приятия					
молодняк (кроме телят до 1 года)	8,9	13,0	6,8	20,0	19,7	20,6	12,8	15,1	2,9	
телята (до 1 года)	6,6	8,1	4,0	12,5	10,9	15,3	11,1	13,7	3,0	
<b>Свины</b>	<b>100,0</b>	<b>100,0</b>	<b>100,0</b>	<b>100,0</b>	<b>100,0</b>	<b>100,0</b>	<b>100,0</b>	<b>100,0</b>	<b>100,0</b>	
в том числе: взрослое поголовье	16,3	12,8	11,2	15,6	16,3	12,2	26,2	21,9	19,2	
в том числе основного стада	x	10,1	9,2	12,5	13,3	9,2	12,1	16,6	x	
из него свиноматки основные	10,3	8,2	8,0	8,4	8,6	7,7	10,4	12,4	12,2	
молодняк	83,7	87,2	88,8	84,4	83,7	87,8	73,8	78,1	80,8	
из него: молодняк старше 4 месяцев на откорме	44,2	50,3	56,3	36,4	37,1	33,0	29,4	45,1	36,8	
поросята до 4 месяцев	39,2	36,6	32,2	48,0	46,5	54,2	44,3	31,5	44,0	
<b>Овцы и козы - всего</b>										
<b>Овцы</b>	<b>100,0</b>	<b>100,0</b>	<b>100,0</b>	<b>100,0</b>	<b>100,0</b>	<b>100,0</b>	<b>100,0</b>	<b>100,0</b>	<b>100,0</b>	
в том числе: взрослое поголовье	61,0	59,7	69,7	57,0	55,4	58,6	59,9	60,3	61,4	
из него овцематки и ярки старше 1 года	51,6	52,6	58,5	51,5	53,6	49,4	51,3	53,3	50,8	
молодняк	39,0	40,3	30,3	43,0	44,6	41,4	40,1	39,7	38,6	
из общего поголовья овец: овцы тонкорунных пород	x	20,0	...	20,3	...	...	...	8,1	x	



Оренбургская область

	Хозяйства всех категорий	в том числе							крестьянские (фермерские) хозяйства и индивидуаль- ные предпри- ниматели	хозяйства населения
		сельскохо- зяйственные организации	из них				подсобные сельскохо- зяйственные предприятия несельскохо- зяйственных организаций			
			сельскохозяйст- венные органи- зации, не отно- сящиеся к субъ- ектам малого предпринима- тельства	малые пред- приятия	в том числе					
				малые пред- приятия (без мик- ропред- приятий)	мик- ро- пред- приятия					
овцы полутонкорунных пород	x	...	-	...	...	...	-	7,5	x	
овцы полугрубошерстных пород	x	27,2	...	...	...	31,7	7,7	45,0	x	
овцы грубошерстных пород (без каракульских и смушковых)	x	41,6	20,0	34,4	13,9	54,3	88,7	39,4	x	
<b>Козы</b>	<b>100,0</b>	<b>100,0</b>	-	...	...	<b>100,0</b>	...	<b>100,0</b>	<b>100,0</b>	
в том числе: взрослое поголовье	63,7	67,4	-	...	...	67,8	...	68,9	60,1	
из него козوماتки и козочки старше 1 года	52,2	56,5	-	...	...	61,3	...	57,4	48,3	
молодняк	36,3	32,6	-	...	...	...	...	31,1	39,9	
<b>Птица сельскохозяйственная - всего</b>	<b>100,0</b>	<b>100,0</b>	<b>100,0</b>	<b>100,0</b>	...	...	<b>100,0</b>	<b>100,0</b>	<b>100,0</b>	
в том числе: <b>куры - всего</b>	<b>85,0</b>	<b>96,9</b>	<b>97,5</b>	<b>69,3</b>	...	...	<b>60,0</b>	<b>61,2</b>	<b>64,7</b>	
из них: куры-несушки	37,3	41,5	42,1	-	-	-	44,6	3,4	33,5	
петухи	1,9	1,4	1,4	-	-	-	0,7	0,2	3,3	
молодняк кур (всех возрастов)	45,8	54,0	54,0	69,3	...	...	14,7	57,6	28,0	
<b>куры яичных пород</b>	<b>47,6</b>	<b>56,5</b>	<b>57,3</b>	...	-	...	...	<b>3,4</b>	<b>35,9</b>	
из них: куры-несушки	34,3	...	40,0	-	-	-	42,5	...	28,6	
из них промышленного стада	x	38,5	39,3	-	-	-	8,1	...	x	

Оренбургская область

	Хозяйства всех категорий	в том числе							крестьянские (фермерские) хозяйства и индивидуаль- ные предпри- ниматели	хозяйства населения
		сельскохо- зяйственные организации	из них				подсобные сельскохо- зяйственные предприятия несельскохо- зяйственных организаций			
			сельскохозяйст- венные органи- зации, не отно- сящиеся к субъ- ектам малого предпринима- тельства	малые пред- приятия	в том числе					
				малые пред- приятия (без мик- ропред- приятий)	мик- ро- пред- приятия					
петухи	1,0	...	...	-	-	-	0,7	...	2,8	
молодняк кур (всех возрастов)	12,2	17,0	...	...	-	...	6,9	0,7	4,5	
<b>куры мясных и мясо-яичных пород</b>	<b>37,4</b>	<b>40,4</b>	...	<b>63,5</b>	...	<b>63,2</b>	...	<b>57,8</b>	<b>28,8</b>	
из них: куры-несушки	2,9	...	...	-	-	-	...	...	4,9	
петухи	0,9	...	...	-	-	-	-	...	0,5	
молодняк кур (всех возрастов)	33,6	37,1	...	...	...	63,2	...	56,9	23,5	
из них бройлеры	32,6	36,2	...	...	...	25,1	...	56,3	22,1	
утки	9,1	1,5	0,9	29,0	...	...	22,2	18,6	22,8	
гуси	4,6	0,5	...	...	...	...	17,7	18,8	10,9	
индейки	1,2	1,1	...	...	...	...	-	1,4	1,5	
цесарки	0,0	-	-	-	-	-	-	0,0	0,1	
<b>Лошади</b>	<b>100,0</b>	<b>100,0</b>	<b>100,0</b>	<b>100,0</b>	<b>100,0</b>	<b>100,0</b>	<b>100,0</b>	<b>100,0</b>	<b>100,0</b>	
в том числе: взрослое поголовье	65,4	62,6	63,9	61,9	68,4	53,6	58,6	62,1	69,3	
из него кобылы	43,0	28,1	22,3	31,5	28,9	34,8	35,4	50,3	50,8	
молодняк	34,6	37,4	36,1	38,1	31,6	46,4	41,4	37,9	30,7	
из общего поголовья лошадей - рабочие лошади	19,7	32,3	40,7	28,1	34,1	20,4	10,8	10,9	14,6	



Оренбургская область

	Хозяйства всех категорий	в том числе							
		сельскохо- зяйственные организации	из них				крестьянские (фермерские) хозяйства и индивидуаль- ные предпри- ниматели	хозяйства населения	
			сельскохозяйст- венные органи- зации, не отно- сящиеся к субъек- там малого предпринимат- ельства	малые пред- приятия	в том числе				подсобные сельскохо- зяйственные предприятия несельскохо- зяйственных организаций
малые пред- приятия (без мик- ропред- приятий)	микро- пред- приятия								
<b>Маралы</b>	...	...	-	...	-	...	-	-	-
в том числе: взрослое поголовье	...	...	-	...	-	...	-	-	-
молодняк (всех возрастов)	...	...	-	...	-	...	-	-	-
<b>Верблюды</b>	...	-	-	-	-	-	-	-	...
в том числе: молодняк (всех возрастов)	...	-	-	-	-	-	-	-	...

**88. ПОГОЛОВЬЕ ПЛЕМЕННЫХ СЕЛЬСКОХОЗЯЙСТВЕННЫХ ЖИВОТНЫХ В СЕЛЬСКОХОЗЯЙСТВЕННЫХ ОРГАНИЗАЦИЯХ, КРЕСТЬЯНСКИХ (ФЕРМЕРСКИХ) ХОЗЯЙСТВАХ И У ИНДИВИДУАЛЬНЫХ ПРЕДПРИНИМАТЕЛЕЙ**

(на 1 июля 2016 года; голов)

**Оренбургская область**

	Сельскохозяйственные организации	в том числе					Крестьянские (фермерские) хозяйства и индивидуальные предприниматели	в том числе	
		сельскохозяйственные организации, не относящиеся к субъектам малого предпринимательства	малые предприятия	из них		подсобные сельскохозяйственные предприятия несельскохозяйственных организаций		крестьянские (фермерские) хозяйства	индивидуальные предприниматели
				малые предприятия (без микропредприятий)	микропредприятия				
<b>Крупный рогатый скот - всего</b>	<b>53569</b>	<b>41712</b>	...	<b>10509</b>	...	...	<b>1132</b>	<b>959</b>	<b>173</b>
<b>Молочный и мясной крупный рогатый скот</b>	<b>53569</b>	<b>41712</b>	...	<b>10509</b>	...	...	<b>1132</b>	<b>959</b>	<b>173</b>
в том числе: взрослое поголовье	21082	15628	...	4734	...	...	816	731	85
из него коровы	19395	14563	...	4170	...	...	650	580	70
молодняк (кроме телят до 1 года)	21288	17150	4138	3912	226	-	143	...	...
телята (до 1 года)	11199	8934	...	1863	...	...	173	...	...
<b>Молочный крупный рогатый скот</b>	<b>36538</b>	<b>34562</b>	<b>1976</b>	<b>1728</b>	<b>248</b>	-	<b>385</b>	<b>380</b>	<b>5</b>
в том числе: взрослое поголовье	13606	12386	1220	1021	199	-	258	253	5
из него коровы	12372	11486	886	...	...	-	222	...	...
молодняк (кроме телят до 1 года)	15432	...	...	...	...	-	64	64	-
из него нетели	1777	1457	320	...	...	-	...	...	-
телята (до 1 года)	7500	...	...	...	-	-	63	63	-
<b>Мясной крупный рогатый скот</b>	<b>17031</b>	<b>7150</b>	...	<b>8781</b>	...	...	<b>747</b>	<b>579</b>	<b>168</b>
в том числе: взрослое поголовье	7476	3242	...	3713	...	...	558	478	80
из него коровы	7023	3077	...	3479	...	...	428	359	69



Оренбургская область

	Сельскохозяйственные организации	в том числе					Крестьянские (фермерские) хозяйства и индивидуальные предприниматели	в том числе	
		сельскохозяйственные организации, не относящиеся к субъектам малого предпринимательства	малые предприятия	из них		подсобные сельскохозяйственные предприятия несельскохозяйственных организаций		крестьянские (фермерские) хозяйства	индивидуальные предприниматели
				малые предприятия (без микропредприятий)	микропредприятия				
молодняк (кроме телят до 1 года)	5856	...	...	...	...	-	79	...	...
телята (до 1 года)	3699	...	...	...	...	...	110	...	...
<b>Свины</b>	<b>27302</b>	<b>27302</b>	-	-	-	-	<b>241</b>	...	...
в том числе: взрослое поголовье	5877	5877	-	-	-	-	81	...	...
в том числе основного стада	...	...	-	-	-	-	46	...	...
из него свиноматки основные	...	...	-	-	-	-	44	...	...
молодняк	...	...	-	-	-	-	...	...	-
из него: поросята до 4 месяцев	...	...	-	-	-	-	...	...	-
<b>Овцы и козы - всего</b>	<b>17804</b>	-	...	...	<b>5984</b>	...	<b>737</b>	...	...
<b>Овцы</b>	<b>2144</b>	-	...	-	...	...	<b>737</b>	...	...
в том числе: взрослое поголовье	1370	-	...	-	...	...	585	...	...
из него овцематки и ярки старше 1 года	1350	-	...	-	...	...	497	...	...
молодняк	774	-	...	-	...	...	...	...	-
из общего поголовья овец: овцы полутонкорунных пород	-	-	-	-	-	-	...	...	-
овцы полугрубошерстных пород	...	-	...	-	...	-	518	518	-
овцы грубошерстных пород (без каракульских и смушковых)	1848	-	...	-	...	...	218	...	...

## Оренбургская область

	Сельскохозяйственные организации	в том числе					Крестьянские (фермерские) хозяйства и индивидуальные предприниматели	в том числе	
		сельскохозяйственные организации, не относящиеся к субъектам малого предпринимательства	малые предприятия	из них		подсобные сельскохозяйственные предприятия несельскохозяйственных организаций		крестьянские (фермерские) хозяйства	индивидуальные предприниматели
				малые предприятия (без микропредприятий)	микропредприятия				
<b>Козы</b>	<b>15660</b>	-	<b>15660</b>	...	...	-	-	-	
в том числе: взрослое поголовье	10767	-	10767	...	...	-	-	-	
из него козوماتки и козочки старше 1 года	9105	-	9105	...	...	-	-	-	
молодняк	...	-	...	...	...	-	-	-	
<b>Птица - всего</b>	<b>122194</b>	...	...	-	...	-	<b>12856</b>	...	
<b>Птица сельскохозяйственная - всего</b>	...	...	-	-	-	-	<b>12856</b>	...	
в том числе: <b>куры - всего</b>	...	...	-	-	-	-	-	-	
из них: куры-несушки	...	...	-	-	-	-	-	-	
петухи	...	...	-	-	-	-	-	-	
молодняк кур (всех возрастов)	...	...	-	-	-	-	-	-	
<b>куры яичных пород</b>	...	...	-	-	-	-	-	-	
из них: куры-несушки	...	...	-	-	-	-	-	-	
петухи	...	...	-	-	-	-	-	-	
молодняк кур (всех возрастов)	...	...	-	-	-	-	-	-	
<b>куры мясных и мясо-яичных пород</b>	...	...	-	-	-	-	-	-	
из них: куры-несушки	...	...	-	-	-	-	-	-	

Оренбургская область

	Сельскохозяйственные организации	в том числе				Крестьянские (фермерские) хозяйства и индивидуальные предприниматели	в том числе		
		сельскохозяйственные организации, не относящиеся к субъектам малого предпринимательства	малые предприятия	из них			подсобные сельскохозяйственные предприятия несельскохозяйственных организаций	крестьянские (фермерские) хозяйства	индивидуальные предприниматели
				малые предприятия (без микропредприятий)	микропредприятия				
петухи	...	...	-	-	-	-	-	-	
молодняк кур (всех возрастов)	...	...	-	-	-	-	-	-	
утки	...	...	-	-	-	6556	...	...	
гуси	...	...	-	-	-	...	...	-	
индейки	-	-	-	-	-	...	...	...	
Прочие виды птицы - всего	...	-	...	-	...	-	-	-	
перепелки	...	-	...	-	...	-	-	-	
<b>Лошади</b>	<b>129</b>	...	<b>19</b>	...	...	<b>8</b>	...	...	
в том числе: взрослое поголовье	71	...	...	...	...	...	...	-	
из него кобылы	...	...	-	-	-	...	-	-	
молодняк	58	...	...	...	-	...	...	...	
Кролики домашние	-	-	-	-	-	321	...	...	
Пчелы медоносные (семьи), шт.	-	-	-	-	-	...	-	...	



**89. УДЕЛЬНЫЙ ВЕС ПОГОЛОВЬЯ ПЛЕМЕННЫХ СЕЛЬСКОХОЗЯЙСТВЕННЫХ ЖИВОТНЫХ ПО КАТЕГОРИЯМ ХОЗЯЙСТВ**

(на 1 июля 2016 года; в % от общего поголовья соответствующей категории хозяйств)

**Оренбургская область**

	Сельскохозяйственные организации	в том числе					Крестьянские (фермерские) хозяйства и индивидуальные предприниматели	в том числе	
		сельскохозяйственные организации, не относящиеся к субъектам малого предпринимательства	малые предприятия	из них		подсобные сельскохозяйственные предприятия несельскохозяйственных организаций		крестьянские (фермерские) хозяйства	индивидуальные предприниматели
				малые предприятия (без микропредприятий)	микропредприятия				
<b>Крупный рогатый скот</b>	<b>21,6</b>	<b>32,0</b>	...	<b>14,5</b>	...	...	<b>1,6</b>	<b>1,6</b>	<b>1,7</b>
<b>Молочный и мясной крупный рогатый скот</b>	<b>21,6</b>	<b>32,0</b>	...	<b>14,5</b>	...	...	<b>1,6</b>	<b>1,6</b>	<b>1,7</b>
в том числе: взрослое поголовье	20,3	30,0	...	15,1	...	...	2,5	2,6	1,8
из него коровы	21,6	32,9	...	14,8	...	...	2,2	2,3	1,7
молодняк (кроме телят до 1 года)	22,0	31,7	10,0	14,2	1,6	-	0,7	...	...
телята (до 1 года)	23,5	37,0	...	13,6	...	...	0,9	...	...
<b>Молочный крупный рогатый скот</b>	<b>23,6</b>	<b>33,3</b>	<b>4,0</b>	<b>4,8</b>	<b>1,9</b>	-	<b>1,1</b>	<b>1,3</b>	<b>0,1</b>
в том числе: взрослое поголовье	21,6	31,2	5,5	6,0	3,7	-	1,5	1,7	0,2
из него коровы	22,8	33,7	4,6	...	...	-	1,4	...	...
молодняк (кроме телят до 1 года)	23,9	33,2	...	...	...	-	0,7	0,8	-
из него нетели	28,2	32,8	17,9	...	...	-	...	...	-
телята (до 1 года)	27,1	38,2	...	...	-	-	0,7	0,9	-
<b>Мясной крупный рогатый скот</b>	<b>18,2</b>	<b>27,0</b>	...	<b>24,0</b>	...	...	<b>2,1</b>	<b>1,9</b>	<b>3,4</b>
в том числе: взрослое поголовье	18,2	26,3	...	25,9	...	...	3,7	3,7	3,6
из него коровы	19,7	30,4	...	25,9	...	...	3,2	3,1	3,7

Оренбургская область

	Сельскохозяйственные организации	в том числе					Крестьянские (фермерские) хозяйства и индивидуальные предприниматели	в том числе	
		сельскохозяйственные организации, не относящиеся к субъектам малого предпринимательства	малые предприятия	из них		подсобные сельскохозяйственные предприятия несельскохозяйственных организаций		крестьянские (фермерские) хозяйства	индивидуальные предприниматели
				малые предприятия (без микропредприятий)	микропредприятия				
молодняк (кроме телят до 1 года)	18,1	24,4	16,1	...	...	-	0,7	...	...
телята (до 1 года)	18,5	33,0	13,6	...	...	...	1,1	...	...
<b>Свињи</b>	<b>17,7</b>	<b>24,8</b>	-	-	-	-	<b>0,8</b>	...	...
в том числе: взрослое поголовье	29,7	47,8	-	-	-	-	1,3	...	...
в том числе основного стада	...	...	-	-	-	-	1,0	...	...
из него свиноматки основные	...	...	-	-	-	-	1,3	...	...
молодняк	...	...	-	-	-	-	...	...	-
из него: поросята до 4 месяцев	...	...	-	-	-	-	...	...	-
<b>Овцы и козы - всего</b>	<b>38,5</b>	-	...	...	<b>33,8</b>	...	<b>1,0</b>	...	...
<b>Овцы</b>	<b>7,9</b>	-	...	-	...	...	<b>1,1</b>	...	...
в том числе: взрослое поголовье	8,5	-	...	-	...	...	1,4	...	...
из него овцематки и ярки старше 1 года	9,5	-	...	-	...	...	1,3	...	...
молодняк	7,1	-	...	-	...	...	...	...	-
из общего поголовья овец: овцы полутонкорунных пород	-	-	-	-	-	-	...	...	-
овцы полугрубошерстных пород	...	-	...	-	...	-	1,6	2,0	-
овцы грубошерстных пород (без каракульских и смушковых)	16,4	-	...	-	...	...	0,8	...	...

## Оренбургская область

	Сельскохозяйственные организации	в том числе					Крестьянские (фермерские) хозяйства и индивидуальные предприниматели	в том числе	
		сельскохозяйственные организации, не относящиеся к субъектам малого предпринимательства	малые предприятия	из них		подсобные сельскохозяйственные предприятия несельскохозяйственных организаций		крестьянские (фермерские) хозяйства	индивидуальные предприниматели
				малые предприятия (без микропредприятий)	микропредприятия				
<b>Козы</b>	<b>81,8</b>	-	<b>82,2</b>	...	...	-	-	-	
в том числе: взрослое поголовье	...	-	...	...	...	-	-	-	
из него козوماتки и козочки старше 1 года	...	-	...	...	...	-	-	-	
молодняк	...	-	...	...	...	-	-	-	
<b>Птица - всего</b>	<b>2,1</b>	...	...	-	...	-	<b>3,2</b>	...	
<b>Птица сельскохозяйственная - всего</b>	...	...	-	-	-	-	<b>3,2</b>	...	
в том числе: <b>куры - всего</b>	...	...	-	-	-	-	-	-	
из них: куры-несушки	...	...	-	-	-	-	-	-	
петухи	...	...	-	-	-	-	-	-	
молодняк кур (всех возрастов)	...	...	-	-	-	-	-	-	
<b>куры яичных пород</b>	...	...	-	-	-	-	-	-	
из них: куры-несушки	...	...	-	-	-	-	-	-	
петухи	...	...	-	-	-	-	-	-	
молодняк кур (всех возрастов)	...	...	-	-	-	-	-	-	
<b>куры мясных и мясо-яичных пород</b>	...	...	-	-	-	-	-	-	
из них: куры-несушки	...	...	-	-	-	-	-	-	

Оренбургская область

	Сельскохозяйственные организации	в том числе					Крестьянские (фермерские) хозяйства и индивидуальные предприниматели	в том числе	
		сельскохозяйственные организации, не относящиеся к субъектам малого предпринимательства	малые предприятия	из них		подсобные сельскохозяйственные предприятия несельскохозяйственных организаций		крестьянские (фермерские) хозяйства	индивидуальные предприниматели
				малые предприятия (без микропредприятий)	микропредприятия				
петухи	...	...	-	-	-	-	-	-	-
молодняк кур (всех возрастов)	...	...	-	-	-	-	-	-	-
утки	...	...	-	-	-	-	<b>8,8</b>	...	...
гуси	...	...	-	-	-	-	...	...	-
индейки	-	-	-	-	-	-	...	...	...
<b>Прочие виды птицы - всего</b>	...	-	...	-	...	-	-	-	-
перепелки	...	-	...	-	...	-	-	-	-
<b>Лошади</b>	<b>1,4</b>	...	<b>0,3</b>	...	...	...	<b>0,1</b>	...	...
в том числе: взрослое поголовье	1,2	...	0,3	...	...	...	...	...	-
из него кобылы	...	...	-	-	-	...	-	-	-
молодняк	1,6	...	...	...	-	...	...	...	...
<b>Кролики домашние</b>	-	-	-	-	-	-	<b>24,1</b>	...	...
<b>Пчелы медоносные (семьи)</b>	-	-	-	-	-	-	...	-	...

90. ГРУППИРОВКА СЕЛЬСКОХОЗЯЙСТВЕННЫХ ОРГАНИЗАЦИЙ ПО ПОГОЛОВЬЮ КРУПНОГО РОГАТОГО СКОТА

(на 1 июля 2016 года)

Оренбургская область

	Число сельскохозяйственных организаций			Поголовье крупного рогатого скота			
	всего	в процентах		всего, голов	в процентах от общего поголовья	в среднем на одну организацию, голов	на 100 га сельхозугодий, голов
		от общего числа организаций	от числа организаций, имевших поголовье				
Сельскохозяйственные организации: имевшие поголовье, голов							
до 101	62	10,0	19,5	3548	1,4	57	2
101 - 300	62	10,0	19,5	11888	4,8	192	4
301 - 500	46	7,4	14,5	18213	7,3	396	4
501 - 1000	56	9,0	17,6	38801	15,6	693	7
1001 - 1500	42	6,8	13,2	52593	21,2	1252	7
1501 - 3000	39	6,3	12,3	77225	31,1	1980	9
3001 - 5000	...	...	...	...	...	...	...
свыше 5000	...	...	...	...	...	...	...
всего	318	51,2	100,0	248570	100,0	782	7
не имевшие поголовья	303	48,8	x	x	x	x	x
Итого	621	100,0	x	248570	100,0	400	6

91. ГРУППИРОВКА СЕЛЬСКОХОЗЯЙСТВЕННЫХ ОРГАНИЗАЦИЙ ПО ПОГОЛОВЬЮ КОРОВ

(на 1 июля 2016 года)

Оренбургская область

	Число сельскохозяйственных организаций			Поголовье коров			
	всего	в процентах		всего, голов	в процентах от общего поголовья	в среднем на одну организацию, голов	на 100 га сельхозугодий, голов
		от общего числа организаций	от числа организаций, имевших поголовье				
Сельскохозяйственные организации: имевшие поголовье, голов							
до 101	86	13,8	29,4	3806	4,2	44	1
101 - 300	98	15,8	33,4	18633	20,7	190	2
301 - 500	51	8,2	17,4	19989	22,2	392	3
501 - 700	27	4,3	9,2	16296	18,1	604	3
701 - 1000	22	3,5	7,5	17995	20,0	818	3
1001 - 1500	6	1,0	2,0	7217	8,0	1203	4
свыше 1500	3	0,5	1,0	6031	6,7	2010	5
всего	293	47,2	100,0	89967	100,0	307	3
не имевшие поголовья	328	52,8	x	x	x	x	x
Итого	621	100,0	x	89967	100,0	145	2

92. ГРУППИРОВКА СЕЛЬСКОХОЗЯЙСТВЕННЫХ ОРГАНИЗАЦИЙ ПО ПОГОЛОВЬЮ СВИНЕЙ

(на 1 июля 2016 года)

Оренбургская область

	Число сельскохозяйственных организаций			Поголовье свиней			
	всего	в процентах		всего, голов	в процентах от общего поголовья	в среднем на одну организацию, голов	на 100 га пашни, голов
		от общего числа организаций	от числа организаций, имевших поголовье				
Сельскохозяйственные организации: имевшие поголовье, голов							
до 201	25	4,0	41,7	2108	1,4	84	3
201 - 300	11	1,8	18,3	2757	1,8	251	4
301 - 500	8	1,3	13,3	3203	2,1	400	35
501 - 700	...	...	...	...	...	...	...
701 - 1000	...	...	...	...	...	...	...
1001 - 5000	8	1,3	13,3	14486	9,4	1811	16
5001 - 10000	...	...	...	...	...	...	-
10001 - 25000	...	...	...	...	...	...	...
свыше 25000	...	...	...	...	...	...	...
всего	60	9,7	100,0	154619	100,0	2577	58
не имевшие поголовья	561	90,3	x	x	x	x	x
Итого	621	100,0	x	154619	100,0	249	5

93. ГРУППИРОВКА СЕЛЬСКОХОЗЯЙСТВЕННЫХ ОРГАНИЗАЦИЙ ПО ПОГОЛОВЬЮ ОВЕЦ И КОЗ

(на 1 июля 2016 года)

Оренбургская область

	Число сельскохозяйственных организаций			Поголовье овец и коз			
	всего	в процентах		всего, голов	в процентах от общего поголовья	в среднем на одну организацию, голов	на 100 га сельхозугодий, голов
		от общего числа организаций	от числа организаций, имевших поголовье				
Сельскохозяйственные организации: имевшие поголовье, голов							
до 101	19	3,1	31,1	909	2,0	48	2
101 - 300	11	1,8	18,0	2045	4,4	186	5
301 - 700	15	2,4	24,6	7245	15,7	483	8
701 - 1500	10	1,6	16,4	10620	23,0	1062	13
1501 - 3000	4	0,6	6,6	8127	17,6	2032	16
3001 - 5000	-	-	-	-	-	-	-
5001 - 10000	...	...	...	...	...	...	...
10001 - 15000	...	...	...	...	...	...	...
свыше 15000	-	-	-	-	-	-	-
всего	61	9,8	100,0	46202	100,0	757	15
не имевшие поголовья	560	90,2	x	x	x	x	x
Итого	621	100,0	x	46202	100,0	74	1





94. ГРУППИРОВКА СЕЛЬСКОХОЗЯЙСТВЕННЫХ ОРГАНИЗАЦИЙ ПО ПОГОЛОВЬЮ ПТИЦЫ

(на 1 июля 2016 года)

Оренбургская область

	Число сельскохозяйственных организаций			Поголовье птицы			
	всего	в процентах		всего, голов	в процентах от общего поголовья	в среднем на одну организацию, голов	на 100 га посевной площади зерновых культур,
		от общего числа организаций	от числа организаций, имевших поголовье				
Сельскохозяйственные организации: имевшие поголовье, голов до 301	...	...	...	...	...	...	-
301 - 3000	13	2,1	48,1	17124	0,3	1317	431
3001 - 10000	4	0,6	14,8	27047	0,5	6762	13660
10001 - 50000	...	...	...	...	...	...	-
50001 - 100000	...	...	...	...	...	...	-
100001 - 150000	-	-	-	-	-	-	-
150001 - 300000	-	-	-	-	-	-	-
300001 - 600000	...	...	...	...	...	...	...
свыше 600000	3	0,5	11,1	4640119	80,2	1546706	14840
всего	27	4,3	100,0	5782219	100,0	214156	13162
не имевшие поголовья	594	95,7	x	x	x	x	x
Итого	621	100,0	x	5782219	100,0	9311	362

**95. ГРУППИРОВКА ПОДСОБНЫХ СЕЛЬСКОХОЗЯЙСТВЕННЫХ ПРЕДПРИЯТИЙ НЕСЕЛЬСКОХОЗЯЙСТВЕННЫХ ОРГАНИЗАЦИЙ  
ПО ПОГОЛОВЬЮ КРУПНОГО РОГАТОГО СКОТА**

(на 1 июля 2016 года)

**Оренбургская область**

	Число подсобных сельскохозяйственных предприятий несельскохозяйственных организаций			Поголовье крупного рогатого скота			
	всего	в процентах		всего, голов	в процентах от общего поголовья	в среднем на одно предприятие, голов	на 100 га сельхозугодий, голов
		от общего числа предприятий	от числа предприятий, имевших поголовье				
Подсобные сельскохозяйственные предприятия несельскохозяйственных организаций: имевшие поголовье, голов							
до 31	4	6,6	14,3	58	1,4	15	3867
31 - 50	3	4,9	10,7	107	2,7	36	11
51 - 100	10	16,4	35,7	888	22,1	89	31
101 - 300	7	11,5	25,0	1123	28,0	160	28
301 - 500	...	...	...	...	...	...	...
501 - 1000	...	...	...	...	...	...	...
1001 - 1500	-	-	-	-	-	-	-
свыше 1500	-	-	-	-	-	-	-
всего	28	45,9	100,0	4015	100,0	143	22
не имевшие поголовья	33	54,1	x	x	x	x	x
Итого	61	100,0	x	4015	100,0	66	5



**96. ГРУППИРОВКА ПОДСОБНЫХ СЕЛЬСКОХОЗЯЙСТВЕННЫХ ПРЕДПРИЯТИЙ НЕСЕЛЬСКОХОЗЯЙСТВЕННЫХ ОРГАНИЗАЦИЙ  
ПО ПОГОЛОВЬЮ КОРОВ**

(на 1 июля 2016 года)

**Оренбургская область**

	Число подсобных сельскохозяйственных предприятий несельскохозяйственных организаций			Поголовье коров			
	всего	в процентах		всего, голов	в процентах от общего поголовья	в среднем на одно предприятие, голов	на 100 га сельхозугодий, голов
		от общего числа предприятий	от числа предприятий, имевших поголовье				
Подсобные сельскохозяйственные предприятия несельскохозяйственных организаций: имевшие поголовье, голов							
до 31	15	24,6	55,6	281	19,9	19	20
31 - 50	4	6,6	14,8	153	10,9	38	5
51 - 100	4	6,6	14,8	323	22,9	81	16
101 - 300	4	6,6	14,8	653	46,3	163	5
301 - 500	-	-	-	-	-	-	-
свыше 500	-	-	-	-	-	-	-
всего	27	44,3	100,0	1410	100,0	52	8
не имевшие поголовья	34	55,7	x	x	x	x	x
Итого	61	100,0	x	1410	100,0	23	2

**97. ГРУППИРОВКА ПОДСОБНЫХ СЕЛЬСКОХОЗЯЙСТВЕННЫХ ПРЕДПРИЯТИЙ НЕСЕЛЬСКОХОЗЯЙСТВЕННЫХ ОРГАНИЗАЦИЙ  
ПО ПОГОЛОВЬЮ СВИНЕЙ**  
(на 1 июля 2016 года)

## Оренбургская область

	Число подсобных сельскохозяйственных предприятий несельскохозяйственных организаций			Поголовье свиней			
	всего	в процентах		всего, голов	в процентах от общего поголовья	в среднем на одно предприятие, голов	на 100 га пашни, голов
		от общего числа предприятий	от числа предприятий, имевших поголовье				
Подсобные сельскохозяйственные предприятия несельскохозяйственных организаций: имевшие поголовье, голов							
до 51	...	...	...	...	...	...	...
51 - 100	3	4,9	17,6	219	4,1	73	528
101 - 200	...	...	...	...	...	...	...
201 - 300	4	6,6	23,5	1011	19,0	253	34
301 - 500	5	8,2	29,4	1984	37,3	397	842
501 - 700	-	-	-	-	-	-	-
701 - 1000	...	...	...	...	...	...	...
свыше 1000	...	...	...	...	...	...	...
всего	17	27,9	100,0	5324	100,0	313	152
не имевшие поголовья	44	72,1	x	x	x	x	x
Итого	61	100,0	x	5324	100,0	87	8

**98. ГРУППИРОВКА ПОДСОБНЫХ СЕЛЬСКОХОЗЯЙСТВЕННЫХ ПРЕДПРИЯТИЙ НЕСЕЛЬСКОХОЗЯЙСТВЕННЫХ ОРГАНИЗАЦИЙ  
ПО ПОГОЛОВЬЮ ОВЕЦ И КОЗ**

(на 1 июля 2016 года)

**Оренбургская область**

	Число подсобных сельскохозяйственных предприятий несельскохозяйственных организаций			Поголовье овец и коз			
	всего	в процентах		всего, голов	в процентах от общего поголовья	в среднем на одно предприятие, голов	на 100 га сельхозугодий, голов
		от общего числа предприятий	от числа предприятий, имевших поголовье				
Подсобные сельскохозяйственные предприятия несельскохозяйственных организаций:							
имевшие поголовье, голов							
до 31	3	4,9	21,4	43	0,9	14	41
31 - 50	...	...	...	...	...	...	...
51 - 100	5	8,2	35,7	364	7,4	73	53
101 - 300	...	...	...	...	...	...	...
301 - 700	-	-	-	-	-	-	-
701 - 1500	3	4,9	21,4	2674	54,4	891	105
1501 - 3000	...	...	...	...	...	...	-
свыше 3000	-	-	-	-	-	-	-
всего	14	23,0	100,0	4913	100,0	351	145
не имевшие поголовья	47	77,0	x	x	x	x	x
Итого	61	100,0	x	4913	100,0	81	7

**99. ГРУППИРОВКА ПОДСОБНЫХ СЕЛЬСКОХОЗЯЙСТВЕННЫХ ПРЕДПРИЯТИЙ НЕСЕЛЬСКОХОЗЯЙСТВЕННЫХ ОРГАНИЗАЦИЙ  
ПО ПОГЛОВЬЮ ПТИЦЫ**  
(на 1 июля 2016 года)

## Оренбургская область

	Число подсобных сельскохозяйственных предприятий несельскохозяйственных организаций			Поголовье птицы			
	всего	в процентах		всего, голов	в процентах от общего поголовья	в среднем на одно предприятие, голов	на 100 га посевной площади зерновых культур, голов
		от общего числа предприятий	от числа предприятий, имевших поголовье				
Подсобные сельскохозяйственные предприятия несельскохозяйственных организаций: имевшие поголовье, голов							
до 51	-	-	-	-	-	-	-
51 - 100	-	-	-	-	-	-	-
101 - 300	-	-	-	-	-	-	-
301 - 1000	4	6,6	30,8	2159	7,1	540	-
1001 - 3000	6	9,8	46,2	11184	36,8	1864	-
3001 - 5000	...	...	...	...	...	...	-
5001 - 10000	...	...	...	...	...	...	...
10001 - 50000	-	-	-	-	-	-	-
свыше 50000	-	-	-	-	-	-	-
всего	13	21,3	100,0	30390	100,0	2338	15348
не имевшие поголовья	48	78,7	x	x	x	x	x
Итого	61	100,0	x	30390	100,0	498	90

**100. ГРУППИРОВКА КРЕСТЬЯНСКИХ (ФЕРМЕРСКИХ) ХОЗЯЙСТВ И ИНДИВИДУАЛЬНЫХ ПРЕДПРИНИМАТЕЛЕЙ ПО ПОГОЛОВЬЮ КРУПНОГО РОГАТОГО СКОТА**

(на 1 июля 2016 года)

**Оренбургская область**

	Число крестьянских (фермерских) хозяйств и индивидуальных предпринимателей			Поголовье крупного рогатого скота			
	всего	в процентах		всего, голов	в процентах от общего поголовья	в среднем на одно хозяйство, голов	на 100 га сельхозугодий, голов
		от общего числа хозяйств	от числа хозяйств, имевших поголовье				
Хозяйства:							
имевшие поголовье, голов							
до 3	54	2,1	4,2	96	0,1	2	0
3 - 5	107	4,1	8,3	444	0,6	4	1
6 - 10	193	7,4	15,0	1554	2,2	8	1
11 - 20	242	9,2	18,8	3749	5,3	15	2
21 - 30	166	6,3	12,9	4230	6,0	25	4
31 - 50	159	6,1	12,4	6265	8,8	39	7
51 - 100	201	7,7	15,6	14403	20,3	72	7
101 - 300	125	4,8	9,7	20352	28,7	163	9
301 - 500	23	0,9	1,8	9227	13,0	401	9
свыше 500	17	0,6	1,3	10667	15,0	627	12
всего	1287	49,2	100,0	70987	100,0	55	6
не имевшие поголовья	1330	50,8	x	x	x	x	x
Итого	2617	100,0	x	70987	100,0	27	3

**101. ГРУППИРОВКА КРЕСТЬЯНСКИХ (ФЕРМЕРСКИХ) ХОЗЯЙСТВ И ИНДИВИДУАЛЬНЫХ ПРЕДПРИНИМАТЕЛЕЙ ПО ПОГОЛОВЬЮ КОРОВ**  
(на 1 июля 2016 года)

**Оренбургская область**

	Число крестьянских (фермерских) хозяйств и индивидуальных предпринимателей			Поголовье коров			
	всего	в процентах		всего, голов	в процентах от общего поголовья	в среднем на одно хозяйство, голов	на 100 га сельхозугодий, голов
		от общего числа хозяйств	от числа хозяйств, имевших поголовье				
Хозяйства: имевшие поголовье, голов							
до 3	166	6,3	14,3	258	0,9	2	0
3 - 5	217	8,3	18,6	864	2,9	4	1
6 - 10	225	8,6	19,3	1838	6,2	8	1
11 - 20	217	8,3	18,6	3348	11,4	15	3
21 - 30	109	4,2	9,4	2799	9,5	26	2
31 - 50	95	3,6	8,2	3825	13,0	40	4
51 - 100	82	3,1	7,0	5872	20,0	72	4
101 - 300	49	1,9	4,2	8964	30,5	183	5
свыше 300	4	0,2	0,3	1647	5,6	412	8
всего	1164	44,5	100,0	29415	100,0	25	3
не имевшие поголовья	1453	55,5	x	x	x	x	x
Итого	2617	100,0	x	29415	100,0	11	1



**102. ГРУППИРОВКА КРЕСТЬЯНСКИХ (ФЕРМЕРСКИХ) ХОЗЯЙСТВ И ИНДИВИДУАЛЬНЫХ ПРЕДПРИНИМАТЕЛЕЙ ПО ПОГОЛОВЬЮ СВИНЕЙ**  
(на 1 июля 2016 года)

**Оренбургская область**

	Число крестьянских (фермерских) хозяйств и индивидуальных предпринимателей			Поголовье свиней			
	всего	в процентах		всего, голов	в процентах от общего поголовья	в среднем на одно хозяйство, голов	на 100 га пашни, голов
		от общего числа хозяйств	от числа хозяйств, имевших поголовье				
Хозяйства:							
имевшие поголовье, голов							
до 3	18	0,7	3,4	34	0,1	2	0
3 - 5	43	1,6	8,1	178	0,6	4	1
6 - 10	75	2,9	14,0	663	2,3	9	2
11 - 30	189	7,2	35,4	3820	13,4	20	4
31 - 50	84	3,2	15,7	3418	12,0	41	4
51 - 70	30	1,1	5,6	1818	6,4	61	15
71 - 100	27	1,0	5,1	2371	8,3	88	9
101 - 200	44	1,7	8,2	6184	21,8	141	11
201 - 500	18	0,7	3,4	5408	19,0	300	18
501 - 1000	...	...	...	...	...	...	...
свыше 1000	...	...	...	...	...	...	...
всего	534	20,4	100,0	28428	100,0	53	7
не имевшие поголовья	2083	79,6	x	x	x	x	x
Итого	2617	100,0	x	28428	100,0	11	1

103. ГРУППИРОВКА КРЕСТЬЯНСКИХ (ФЕРМЕРСКИХ) ХОЗЯЙСТВ И ИНДИВИДУАЛЬНЫХ ПРЕДПРИНИМАТЕЛЕЙ ПО ПОГОЛОВЬЮ ОВЕЦ И КОЗ

(на 1 июля 2016 года)

Оренбургская область

	Число крестьянских (фермерских) хозяйств и индивидуальных предпринимателей			Поголовье овец и коз			
	всего	в процентах		всего, голов	в процентах от общего поголовья	в среднем на одно хозяйство, голов	на 100 га сельхозугодий, голов
		от общего числа хозяйств	от числа хозяйств, имевших поголовье				
Хозяйства:							
имевшие поголовье, голов							
до 6	24	0,9	4,2	90	0,1	4	1
6 - 10	36	1,4	6,3	320	0,4	9	1
11 - 30	127	4,9	22,1	2668	3,5	21	3
31 - 100	202	7,7	35,2	11753	15,3	58	8
101 - 300	125	4,8	21,8	22115	28,8	177	14
301 - 500	32	1,2	5,6	12924	16,8	404	29
501 - 700	11	0,4	1,9	6294	8,2	572	75
701 - 1000	9	0,3	1,6	7164	9,3	796	38
1001 - 1500	4	0,2	0,7	5079	6,6	1270	41
1501 - 2000	...	...	...	...	...	...	...
свыше 2000	...	...	...	...	...	...	...
всего	574	21,9	100,0	76767	100,0	134	14
не имевшие поголовья	2043	76,1	x	x	x	x	x
Итого	2617	100,0	x	76767	100,0	29	3



104. ГРУППИРОВКА КРЕСТЬЯНСКИХ (ФЕРМЕРСКИХ) ХОЗЯЙСТВ И ИНДИВИДУАЛЬНЫХ ПРЕДПРИНИМАТЕЛЕЙ ПО ПОГОЛОВЬЮ ПТИЦЫ

(на 1 июля 2016 года)

Оренбургская область

	Число крестьянских (фермерских) хозяйств и индивидуальных предпринимателей			Поголовье птицы			
	всего	в процентах		всего, голов	в процентах от общего поголовья	в среднем на одно хозяйство, голов	на 100 га посевной площади зерновых культур, голов
		от общего числа хозяйств	от числа хозяйств, имевших поголовье				
Хозяйства:							
имевшие поголовье, голов							
до 11	13	0,5	3,6	126	0,0	10	4
11 - 50	154	5,9	42,4	4741	1,2	31	8
51 - 100	93	3,6	25,6	7209	1,8	78	27
101 - 300	68	2,6	18,7	11863	3,0	174	52
301 - 1000	20	0,8	5,5	13883	3,5	694	315
1001 - 3000	7	0,3	1,9	11933	3,0	1705	2724
3001 - 5000	3	0,1	0,8	12900	3,2	4300	-
5001 - 10000	...	...	...	...	...	...	...
10001 - 20000	...	...	...	...	...	...	-
свыше 20000	...	...	...	...	...	...	-
всего	383	13,9	100,0	401455	100,0	1106	348
не имевшие поголовья	2254	86,1	x	x	x	x	x
Итого	2617	100,0	x	401455	100,0	153	36

105. ГРУППИРОВКА ЛИЧНЫХ ПОДСОБНЫХ ХОЗЯЙСТВ ПО ПОГОЛОВЬЮ КРУПНОГО РОГАТОГО СКОТА

(на 1 июля 2016 года)

Оренбургская область

	Число личных подсобных хозяйств			Поголовье крупного рогатого скота		
	всего	в процентах		всего, голов	в процентах от общего поголовья	в среднем на одно хозяйство, голов
		от общего числа хозяйств	от числа хозяйств, имевших поголовье			
Хозяйства: имевшие поголовье, голов						
1	7112	2,4	13,1	7112	2,9	1
2	14456	4,9	26,7	28912	11,9	2
3	7789	2,6	14,4	23367	9,6	3
4 - 5	11377	3,8	21,0	49095	20,3	4
6 - 10	9797	3,3	18,1	71165	29,4	7
свыше 10	3616	1,2	6,7	62580	25,8	17
всего	54147	18,3	100,0	242231	100,0	4
не имевшие поголовья	241832	81,7	x	x	x	x
Итого	295979	100,0	x	242231	100,0	1



**106. ГРУППИРОВКА ЛИЧНЫХ ПОДСОБНЫХ ХОЗЯЙСТВ ПО ПОГОЛОВЬЮ КОРОВ**

(на 1 июля 2016 года)

**Оренбургская область**

	Число личных подсобных хозяйств			Поголовье коров		
	всего	в процентах		всего, голов	в процентах от общего поголовья	в среднем на одно хозяйство, голов
		от общего числа хозяйств	от числа хозяйств, имевших поголовье			
Хозяйства: имевшие поголовье, голов						
1	22990	7,8	47,2	22990	21,2	1
2	14353	4,8	29,5	28706	26,5	2
3	4725	1,6	9,7	14175	13,1	3
4 - 5	4268	1,4	8,8	18369	16,9	4
6 - 10	1630	0,6	3,3	11951	11,0	7
свыше 10	770	0,3	1,6	12275	11,3	16
всего	48736	16,5	100,0	108466	100,0	2
не имевшие поголовья	247243	83,5	x	x	x	x
Итого	295979	100,0	x	108466	100,0	0

**107. ГРУППИРОВКА ЛИЧНЫХ ПОДСОБНЫХ ХОЗЯЙСТВ ПО ПОГОЛОВЬЮ СВИНЕЙ**  
(на 1 июля 2016 года)

**Оренбургская область**

	Число личных подсобных хозяйств			Поголовье свиней		
	всего	в процентах		всего, голов	в процентах от общего поголовья	в среднем на одно хозяйство, голов
		от общего числа хозяйств	от числа хозяйств, имевших поголовье			
Хозяйства: имевшие поголовье, голов						
1	4406	1,5	15,4	4406	3,4	1
2 - 3	13658	4,6	47,9	31013	24,1	2
4 - 5	4525	1,5	15,9	19923	15,5	4
6 - 10	3696	1,2	13,0	28320	22,0	8
свыше 10	2248	0,8	7,9	45275	35,1	20
всего	28533	9,6	100,0	128937	100,0	5
не имевшие поголовья	267446	90,4	x	x	x	x
Итого	295979	100,0	x	128937	100,0	0

**108. ГРУППИРОВКА ЛИЧНЫХ ПОДСОБНЫХ ХОЗЯЙСТВ ПО ПОГОЛОВЬЮ ОВЕЦ И КОЗ**  
(на 1 июля 2016 года)

**Оренбургская область**

	Число личных подсобных хозяйств			Поголовье овец и коз		
	всего	в процентах		всего, голов	в процентах от общего поголовья	в среднем на одно хозяйство, голов
		от общего числа хозяйств	от числа хозяйств, имевших поголовье			
Хозяйства: имевшие поголовье, голов						
1	1627	0,5	7,1	1627	0,7	1
2 - 5	8443	2,9	36,6	29944	13,2	4
6 - 10	6829	2,3	29,6	56543	24,9	8
11 - 20	4318	1,5	18,7	65878	29,0	15
21 - 50	1588	0,5	6,9	47878	21,1	30
51 - 100	169	0,1	0,7	12169	5,4	72
свыше 100	74	0,0	0,3	12757	5,6	172
всего	23048	7,8	100,0	226796	100,0	10
не имевшие поголовья	272931	92,2	x	x	x	x
Итого	295979	100,0	x	226796	100,0	1

**109. ГРУППИРОВКА ЛИЧНЫХ ПОДСОБНЫХ ХОЗЯЙСТВ ПО ПОГОЛОВЬЮ ПТИЦЫ**  
(на 1 июля 2016 года)

**Оренбургская область**

	Число личных подсобных хозяйств			Поголовье птицы		
	всего	в процентах		всего, голов	в процентах от общего поголовья	в среднем на одно хозяйство, голов
		от общего числа хозяйств	от числа хозяйств, имевших поголовье			
Хозяйства: имевшие поголовье, голов						
до 6	3251	1,1	3,3	14561	0,5	4
6 - 10	17412	5,9	17,8	154537	5,4	9
11 - 20	29890	10,1	30,5	462641	16,2	15
21 - 30	15663	5,3	16,0	411097	14,4	26
31 - 50	17947	6,1	18,3	722106	25,3	40
51 - 100	12042	4,1	12,3	817640	28,6	68
свыше 100	1882	0,6	1,9	272860	9,6	145
всего	98087	33,1	100,0	2855442	100,0	29
не имевшие поголовья	197892	66,9	x	x	x	x
Итого	295979	100,0	x	2855442	100,0	10



**110. ЧИСЛО ОРГАНИЗАЦИЙ (ХОЗЯЙСТВ), ИМЕВШИХ ПОГОЛОВЬ ОТДЕЛЬНЫХ ВИДОВ СЕЛЬСКОХОЗЯЙСТВЕННЫХ ЖИВОТНЫХ**  
(на 1 июля 2016 года)

**Оренбургская область**

	Сельскохозяйственные организации			Крестьянские (фермерские) хозяйства			Личные подсобные хозяйства		
	число сельскохозяйственных организаций	поголовье, голов	в среднем на одну организацию, голов	число хозяйств	поголовье, голов	в среднем на одно хозяйство, голов	число хозяйств	поголовье, голов	в среднем на одно хозяйство, голов
Отдельные виды сельскохозяйственных животных:									
перепелки	...	...	...	4	1185	296	167	8500	51
фазаны	-	-	-	-	-	-	8	54	7
страусы	-	-	-	-	-	-	5	26	5
лошади	264	9449	36	329	6280	19	4983	12215	2
ослы	-	-	-	-	-	-	...	...	...
маралы	...	...	...	-	-	-	-	-	-
верблюды	-	-	-	-	-	-	...	...	...
кролики домашние	6	1214	202	25	1330	53	4963	66365	13
пчелы медоносные <sup>1)</sup>	11	1134	103	92	3530	38	4168	53155	13

<sup>1)</sup> Семей пчел, единиц.





**ПРОИЗВОДСТВЕННАЯ  
ИНФРАСТРУКТУРА, ТЕХНИЧЕСКИЕ  
СРЕДСТВА И ТЕХНОЛОГИИ**

**111. НАЛИЧИЕ СЕЛЬСКОХОЗЯЙСТВЕННОЙ ТЕХНИКИ, МАШИН И ОБОРУДОВАНИЯ В СЕЛЬСКОХОЗЯЙСТВЕННЫХ ОРГАНИЗАЦИЯХ, КРЕСТЬЯНСКИХ (ФЕРМЕРСКИХ) ХОЗЯЙСТВАХ И У ИНДИВИДУАЛЬНЫХ ПРЕДПРИНИМАТЕЛЕЙ**

(на 1 июля 2016 года; штук)

**Оренбургская область**

	Сельскохозяйственные организации	в том числе					Крестьянские (фермерские) хозяйства и индивидуальные предприниматели	в том числе	
		сельскохозяйственные организации, не относящиеся к субъектам малого предпринимательства	малые предприятия	из них		подсобные сельскохозяйственные предприятия несельскохозяйственных организаций		крестьянские (фермерские) хозяйства	индивидуальные предприниматели
				малые предприятия (без микропредприятий)	микропредприятия				
<b>Всего</b>									
Тракторы - всего	8756	3825	4531	2601	1930	400	7397	6670	727
в том числе по мощности:									
до 37,0 кВт (до 50,3 л.с.)	451	200	216	161	55	35	487	422	65
37,0 - 75,0 кВт (50,3 - 102,0 л.с.)	4179	1877	2089	1162	927	213	3476	3033	443
75,1 - 150,0 кВт (102,1 - 204 л.с.)	2262	862	1293	746	547	107	2425	2264	161
свыше 150,0 кВт (свыше 204,0 л.с.)	1864	886	933	532	401	45	1009	951	58
по возрасту:									
до 4 лет	586	183	384	169	215	19	1200	1095	105
4 - 8 лет	1352	446	841	430	411	65	1716	1586	130
9 лет и более	6818	3196	3306	2002	1304	316	4481	3989	492
Автомобили грузовые	3593	1776	1594	957	637	223	2212	1969	243
Плуги	2180	911	1162	691	471	107	3472	3124	348
Сеялки	7357	3443	3685	2072	1613	229	6252	5723	529
Картофелесажалки	13	...	6	6	-	...	9	9	-
Разбрасыватели органических удобрений	63	25	35	28	7	3	22	18	4



## Оренбургская область

	Сельскохозяйственные организации	в том числе					Крестьянские (фермерские) хозяйства и индивидуальные предприниматели	в том числе	
		сельскохозяйственные организации, не относящиеся к субъектам малого предпринимательства	малые предприятия	из них		подсобные сельскохозяйственные предприятия несельскохозяйственных организаций		крестьянские (фермерские) хозяйства	индивидуальные предприниматели
				малые предприятия (без микропредприятий)	микропредприятия				
Машины для защиты растений	241	126	108	79	29	7	132	125	7
Машины для внесения минеральных удобрений и извести	64	34	...	22	...	...	30	27	3
Машины, установки, аппараты дождевальные и поливальные насосные станции	77	60	17	...	...	-	...	...	-
Косилки	1121	453	604	326	278	64	1835	1568	267
Пресс-подборщики	411	188	213	159	54	10	250	215	35
Комбайны зерноуборочные	2735	1082	1539	838	701	114	2843	2638	205
в том числе по возрасту:									
до 4 лет	298	102	191	86	105	5	423	401	22
4 - 8 лет	792	294	465	287	178	33	561	531	30
9 лет и более	1645	686	883	465	418	76	1859	1706	153
Комбайны кукурузоуборочные	19	...	12	12	-	...	...	...	-
Комбайны льноуборочные	-	-	-	-	-	-	...	...	-
Комбайны картофелеуборочные	13	...	...	...	-	-	7	7	-
Комбайны кормоуборочные	305	169	...	98	...	...	76	69	7
в том числе по возрасту:									
до 4 лет	30	18	12	6	6	-	14	14	-

## Оренбургская область

	Сельскохозяйственные организации	в том числе					Крестьянские (фермерские) хозяйства и индивидуальные предприниматели	в том числе	
		сельскохозяйственные организации, не относящиеся к субъектам малого предпринимательства	малые предприятия	из них		подсобные сельскохозяйственные предприятия несельскохозяйственных организаций		крестьянские (фермерские) хозяйства	индивидуальные предприниматели
				малые предприятия (без микропредприятий)	микропредприятия				
4 - 8 лет	90	42	...	33	...	...	17	...	...
9 лет и более	185	109	...	59	...	...	45	...	...
Погрузчики сельскохозяйственные	431	223	...	161	...	...	278	251	27
Бороны всех видов, кроме дисковых	36431	23774	12441	10224	2217	216	12339	11114	1225
Бороны дисковые	430	156	269	222	47	5	572	554	18
Машины для послеуборочной обработки зерна	269	...	134	99	35	...	157	146	11
Сушилки для послеуборочной сушки зерна перед закладкой на хранение	44	20	...	18	...	...	11	...	...
Установки доильные	547	329	...	208	...	...	84	74	10
Очистители-охладители молока	176	117	59	...	...	-	18	...	...
Раздатчики кормов для крупного рогатого скота	270	201	69	...	...	-	12	12	-
Раздатчики кормов для свиней	5	...	...	...	-	-	...	...	-

## Оренбургская область

	Сельскохозяйственные организации	в том числе					Крестьянские (фермерские) хозяйства и индивидуальные предприниматели	в том числе		
		сельскохозяйственные организации, не относящиеся к субъектам малого предпринимательства	малые предприятия	из них		подсобные сельскохозяйственные предприятия несельскохозяйственных организаций		крестьянские (фермерские) хозяйства	индивидуальные предприниматели	
				малые предприятия (без микропредприятий)	микропредприятия					
		в том числе арендованные								
Тракторы - всего	824	376	418	145	273	30	641	542	99	
в том числе по мощности:										
до 37,0 кВт (до 50,3 л.с.)	42	...	...	...	11	-	37	28	9	
37,0 - 75,0 кВт (50,3 - 102,0 л.с.)	385	174	187	53	134	24	316	253	63	
75,1 - 150,0 кВт (102,1 - 204 л.с.)	179	...	124	54	70	...	173	156	17	
свыше 150,0 кВт (свыше 204,0 л.с.)	218	126	...	...	58	...	115	105	10	
по возрасту:										
до 4 лет	68	...	56	10	46	...	108	98	10	
4 - 8 лет	151	...	125	65	60	...	142	124	18	
9 лет и более	605	342	237	70	167	26	391	320	71	
Автомобили грузовые	372	161	201	68	133	10	224	186	38	
Плуги	163	81	71	19	52	11	210	174	36	
Сеялки	699	407	278	106	172	14	426	345	81	
Картофелесажалки	...	...	-	-	-	-	-	-	-	
Разбрасыватели органических удобрений	7	...	...	...	-	-	3	...	...	
Машины для защиты растений	19	14	...	...	...	...	13	10	3	

## Оренбургская область

	Сельскохозяйственные организации	в том числе					Крестьянские (фермерские) хозяйства и индивидуальные предприниматели	в том числе	
		сельскохозяйственные организации, не относящиеся к субъектам малого предпринимательства	малые предприятия	из них		подсобные сельскохозяйственные предприятия несельскохозяйственных организаций		крестьянские (фермерские) хозяйства	индивидуальные предприниматели
				малые предприятия (без микропредприятий)	микропредприятия				
Машины для внесения минеральных удобрений и извести	...	...	-	-	-	...	...	...	-
Машины, установки, аппараты дождевальные и поливальные насосные станции	...	-	...	-	...	-	-	-	-
Косилки	81	41	...	...	29	...	118	81	37
Пресс-подборщики	53	40	9	4	5	4	27	23	4
Комбайны зерноуборочные	296	128	152	43	109	16	386	337	49
в том числе по возрасту:									
до 4 лет	20	...	...	...	16	-	38	34	4
4 - 8 лет	108	...	...	...	24	11	93	86	7
9 лет и более	168	89	74	5	69	5	255	217	38
Комбайны кукурузоуборочные	...	...	...	...	-	-	-	-	-
Комбайны льноуборочные	-	-	-	-	-	-	...	...	-
Комбайны кормоуборочные	16	6	10	6	4	-	8	...	...
в том числе по возрасту:									
до 4 лет	...	...	...	-	...	-	3	3	-
4 - 8 лет	...	...	...	...	-	-	...	...	-
9 лет и более	11	...	8	...	...	-	...	...	...



## Оренбургская область

	Сельскохозяйственные организации	в том числе					Крестьянские (фермерские) хозяйства и индивидуальные предприниматели	в том числе	
		сельскохозяйственные организации, не относящиеся к субъектам малого предпринимательства	малые предприятия	из них		подсобные сельскохозяйственные предприятия несельскохозяйственных организаций		крестьянские (фермерские) хозяйства	индивидуальные предприниматели
				малые предприятия (без микропредприятий)	микропредприятия				
Погрузчики сельскохозяйственные	25	17	8	4	4	-	18	...	...
Бороны всех видов, кроме дисковых	1670	...	603	231	372	...	669	491	178
Бороны дисковые	32	...	18	10	8	...	17	...	...
Машины для послеуборочной обработки зерна	17	...	7	...	...	-	11	...	...
Сушилки для послеуборочной сушки зерна перед закладкой на хранение	...	...	-	-	-	-	5	...	...
Установки доильные	40	19	21	...	...	-	...	...	-
Очистители-охладители молока	19	13	6	...	...	-	...	-	...
Раздатчики кормов для крупного рогатого скота	26	20	6	6	-	-	-	-	-

## 112. НАЛИЧИЕ СЕЛЬСКОХОЗЯЙСТВЕННОЙ ТЕХНИКИ, МАШИН И ОБОРУДОВАНИЯ В ЛИЧНЫХ ПОДСОБНЫХ И ДРУГИХ ИНДИВИДУАЛЬНЫХ ХОЗЯЙСТВАХ ГРАЖДАН

(на 1 июля 2016 года; штук)

### Оренбургская область

	Личные подсобные и другие индивидуальные хозяйства граждан	в том числе хозяйства			
		личные подсобные	граждан, имеющих земельные участки для индивидуального жилищного строительства <sup>1)</sup>	граждан, имеющих земельные участки (садовые, огородные, дачные и другие), не входящих в объединения	граждан, не имеющих земли, но имеющих сельскохозяйственных животных
Тракторы	9271	9237	27	...	...
Газонокосилки	28075	24933	3102	40	-
Мотоблоки, мотокультиваторы со сменными орудиями	28957	26040	2840	77	-
Автомобили грузовые	8515	8017	477	16	5
Автомобили легковые	178910	165943	12469	438	60
Мотоциклы	6109	5929	166	11	3
Установки доильные	1338	...	...	-	-
Сепараторы для молока	35970	35776	147	16	31
Мукомольное оборудование и крупорушки	26547	26480	53	4	10

<sup>1)</sup> Хозяйства граждан, имеющие земельные участки площадью 4 и более соток и занимающиеся сельскохозяйственным производством.



## 113. НАЛИЧИЕ СЕЛЬСКОХОЗЯЙСТВЕННОЙ ТЕХНИКИ, МАШИН И ОБОРУДОВАНИЯ ПО КАТЕГОРИЯМ ХОЗЯЙСТВ

(на 1 июля 2016 года, в среднем на 100 организаций (хозяйств) осуществляющих сельскохозяйственную деятельность; штук)

## Оренбургская область

	Сельскохозяйственные организации	в том числе					Крестьянские (фермерские) хозяйства и индивидуальные предприниматели	в том числе	
		сельскохозяйственные организации, не относящиеся к субъектам малого предпринимательства	малые предприятия	из них		подсобные сельскохозяйственные предприятия несельскохозяйственных организаций		крестьянские (фермерские) хозяйства	индивидуальные предприниматели
				малые предприятия (без микропредприятий)	микропредприятия				
Тракторы	1410	4722	946	1723	588	656	283	327	126
Автомобили грузовые	579	2193	333	634	194	366	85	96	42
Плуги	351	1125	243	458	144	175	133	153	61
Сеялки	1185	4251	769	1372	492	375	239	280	92
Картофелесажалки	2	7	...	...	-	...	0	0	-
Разбрасыватели органических удобрений	10	31	7	19	2	5	1	1	1
Машины для защиты растений	39	156	23	52	9	11	5	6	1
Машины для внесения минеральных удобрений и извести	10	42	...	15	...	...	1	1	1
Машины, установки, аппараты дождевальные и поливальные насосные станции	12	74	4	...	...	-	...	...	-
Косилки	181	559	126	216	85	105	70	77	46
Пресс-подборщики	66	232	44	105	16	16	10	11	6
Погрузчики сельскохозяйственные	69	275	...	107	...	...	11	12	5
Бороны всех видов, кроме дисковых	5867	29351	2597	6771	676	354	471	544	213
Бороны дисковые	69	193	56	147	14	8	22	27	3



## Оренбургская область

	Сельскохозяйственные организации	в том числе					Крестьянские (фермерские) хозяйства и индивидуальные предприниматели	в том числе	
		сельскохозяйственные организации, не относящиеся к субъектам малого предпринимательства	малые предприятия	из них		подсобные сельскохозяйственные предприятия несельскохозяйственных организаций		крестьянские (фермерские) хозяйства	индивидуальные предприниматели
				малые предприятия (без микропредприятий)	микропредприятия				
Машины для послеуборочной обработки зерна	43	165	...	66	...	...	6	7	2
Сушилки для послеуборочной сушки зерна перед закладкой на хранение	7	25	...	12	...	...	0	...	...
Установки доильные	88	406	...	138	...	...	3	4	2
Очистители-охладители молока	28	144	12	...	...	-	1	...	...
Раздатчики кормов для крупного рогатого скота	43	248	14	...	...	-	0	1	-
Раздатчики кормов для свиней	1	...	...	...	-	-	...	...	-

### 114. ОБЕСПЕЧЕННОСТЬ СЕЛЬСКОХОЗЯЙСТВЕННЫХ ОРГАНИЗАЦИЙ, КРЕСТЬЯНСКИХ (ФЕРМЕРСКИХ) ХОЗЯЙСТВ И ИНДИВИДУАЛЬНЫХ ПРЕДПРИНИМАТЕЛЕЙ СЕЛЬСКОХОЗЯЙСТВЕННОЙ ТЕХНИКОЙ

(на 1 июля 2016 года)

**Оренбургская область**

	Сельскохозяйственные организации	в том числе					Крестьянские (фермерские) хозяйства и индивидуальные предприниматели	в том числе	
		сельскохозяйственные организации, не относящиеся к субъектам малого предпринимательства	малые предприятия	из них		подсобные сельскохозяйственные предприятия несельскохозяйственных организаций		крестьянские (фермерские) хозяйства	индивидуальные предприниматели
				малые предприятия (без микропредприятий)	микропредприятия				
Приходилось тракторов на 1000 га пашни, шт.	3	3	3	3	3	6	4	4	5
Нагрузка пашни на один трактор, га	349,5	338,6	375,4	363,0	392,2	159,8	262,2	269,9	191,8
Приходилось комбайнов на 1000 га посевов (посадки) соответствующих культур, шт.:									
зерноуборочных	2	2	2	2	2	3	3	3	3
кукурузоуборочных	0	...	1	1	-	...	...	...	-
картофелеуборочных	14	...	...	...	-	-	9	10	-
Приходилось посевов (посадки) соответствующих культур на один комбайн, га:									
зерноуборочный	584,9	644,1	564,7	589,6	534,9	295,9	395,8	398,7	358,3
кукурузоуборочный	2606,3	...	1951,3	990,7	-	...	10536,0	9397,0	-
картофелеуборочный	74,1	...	...	...	-	-	110,0	101,3	-
Приходилось на 100 тракторов, шт.:									
плугов	25	24	26	27	24	27	47	47	48
сеялок	84	90	81	80	84	57	85	86	73
косилок	13	12	13	13	14	16	25	24	37

## 115. ГРУППИРОВКА СЕЛЬСКОХОЗЯЙСТВЕННЫХ ОРГАНИЗАЦИЙ ПО ОБЕСПЕЧЕННОСТИ ТРАКТОРАМИ

(на 1 июля 2016 года)

## Оренбургская область

	Число сельскохозяйственных организаций			Наличие тракторов			Площадь пашни		
	всего	в процентах		всего, штук	в процентах от общего наличия	в среднем на одну организацию, штук	всего, га	наличие тракторов на 1000 га пашни, штук	нагрузка пашни на 1 трактор, га
		от общего числа организаций	от числа организаций, имевших тракторы						
Сельскохозяйственные организации, имевшие тракторы, шт.									
1 - 5	180	29,0	34,0	498	5,8	2,8	265489,3	1,9	533,1
6 - 8	70	11,3	13,2	489	5,7	7,0	187038,0	2,6	382,5
9 - 15	98	15,8	18,5	1095	12,7	11,2	390557,8	2,8	356,7
16 - 20	46	7,4	8,7	816	9,4	17,7	332556,8	2,5	407,5
21 - 40	86	13,8	16,3	2424	28,0	28,2	814986,0	3,0	336,2
свыше 40	49	7,9	9,3	3328	38,5	67,9	953185,4	3,5	286,4
всего	529	85,2	100,0	8650	100,0	16,4	2943813,3	2,9	340,3
не имевшие тракторы	92	14,8	x	x	x	x	x	x	x
Итого	621	100,0	x	8650	100,0	13,9	3028391,2	2,9	350,1

## 116. ГРУППИРОВКА СЕЛЬСКОХОЗЯЙСТВЕННЫХ ОРГАНИЗАЦИЙ ПО ОБЕСПЕЧЕННОСТИ ЗЕРНОУБОРОЧНЫМИ КОМБАЙНАМИ

(на 1 июля 2016 года)

## Оренбургская область

	Число сельскохозяйственных организаций			Наличие зерноуборочных комбайнов			Площадь посевов зерновых культур		
	всего	в процентах		всего, штук	в процентах от общего наличия	в среднем на одну организацию, штук	всего, га	наличие зерноуборочных комбайнов на 1000 га посевов зерновых культур, штук	нагрузка посевов зерновых культур на один зерноуборочный комбайн, га
		от общего числа организаций	от числа организаций, имевших зерноуборочные комбайны						
Сельскохозяйственные организации: имевшие зерноуборочные комбайны, шт.									
1	71	11,4	15,9	71	2,6	1,0	54062,0	1,3	761,4
2	74	11,9	16,6	148	5,5	2,0	90566,0	1,6	611,9
3	68	11,0	15,2	204	7,6	3,0	94037,0	2,2	461,0
4 - 5	77	12,4	17,3	349	12,9	4,5	228932,0	1,5	656,0
6 - 8	69	11,1	15,5	453	16,8	6,6	264906,0	1,7	584,8
9 - 11	35	5,6	7,8	347	12,9	9,9	196279,0	1,8	565,6
12 - 15	19	3,1	4,3	251	9,3	13,2	120599,0	2,1	480,5
свыше 15	33	5,3	7,4	876	32,5	26,5	430973,0	2,0	492,0
всего	446	71,8	100,0	2699	100,0	6,1	1480354,0	1,8	548,5
не имевшие зерноуборочные комбайны	175	28,2	x	x	x	x	x	x	x
Итого	621	100,0	x	2699	100,0	4,3	1599086,5	1,7	592,5

**117. ГРУППИРОВКА КРЕСТЬЯНСКИХ (ФЕРМЕРСКИХ) ХОЗЯЙСТВ И ИНДИВИДУАЛЬНЫХ ПРЕДПРИНИМАТЕЛЕЙ  
ПО ОБЕСПЕЧЕННОСТИ ТРАКТОРАМИ**

(на 1 июля 2016 года)

**Оренбургская область**

	Число хозяйств			Наличие тракторов			Площадь пашни		
	всего	в процентах		всего, штук	в процентах от общего наличия	в среднем на одно хозяйство, штук	всего, га	наличие тракторов на 1000 га пашни, штук	нагрузка пашни на один трактор, га
		от общего числа хозяйств	от числа хозяйств, имевших тракторы						
Хозяйства:									
имевшие тракторы, шт.									
1	654	25,0	30,4	654	8,9	1,0	193252,8	3,4	295,5
2	510	19,5	23,7	1020	13,9	2,0	222484,6	4,6	218,1
3 - 5	649	24,8	30,2	2461	33,5	3,8	570446,6	4,3	231,8
6 - 8	189	7,2	8,8	1253	17,1	6,6	351315,7	3,6	280,4
9 - 11	73	2,8	3,4	721	9,8	9,9	192116,2	3,8	266,5
свыше 11	73	2,8	3,4	1238	16,9	17,0	365485,8	3,4	295,2
всего	2148	82,1	100,0	7347	100,0	3,4	1895101,7	3,9	257,9
не имевшие тракторы	469	17,9	x	x	x	x	x	x	x
Итого	2617	100,0	x	7347	100,0	2,8	1928696,8	3,8	262,5



**118. ГРУППИРОВКА КРЕСТЬЯНСКИХ (ФЕРМЕРСКИХ) ХОЗЯЙСТВ И ИНДИВИДУАЛЬНЫХ ПРЕДПРИНИМАТЕЛЕЙ  
ПО ОБЕСПЕЧЕННОСТИ ЗЕРНОУБОРОЧНЫМИ КОМБАЙНАМИ**

(на 1 июля 2016 года)

**Оренбургская область**

	Число хозяйств			Наличие зерноуборочных комбайнов			Площадь посевов зерновых культур		
	всего	в процентах		всего, штук	в процентах от общего наличия	в среднем на одно хозяйство, штук	всего, га	наличие зерноуборочных комбайнов на 1000 га посевов зерновых культур, штук	нагрузка посевов зерновых культур на один зерноуборочный комбайн, га
		от общего числа хозяйств	от числа хозяйств, имевших зерноуборочные комбайны						
Хозяйства: имевшие зерноуборочные комбайны, шт.									
1	861	32,9	56,1	861	30,4	1,0	265628,6	3,2	308,5
2	364	13,9	23,7	728	25,7	2,0	254407,6	2,9	349,5
3	164	6,3	10,7	492	17,4	3,0	197102,3	2,5	400,6
4 - 5	108	4,1	6,9	456	16,1	4,3	183416,0	2,5	402,2
6 - 7	32	1,2	2,1	201	7,1	6,3	89583,0	2,2	445,7
свыше 7	9	0,3	0,6	90	3,2	10,0	44138,0	2,0	490,4
всего	1536	58,7	100,0	2828	100,0	1,8	1034275,5	2,7	365,7
не имевшие зерноуборочные комбайны	1081	41,3	х	х	х	х	х	х	х
Итого	2617	100,0	х	2828	100,0	1,1	1125147,3	2,5	397,9

**119. ЧИСЛО СЕЛЬСКОХОЗЯЙСТВЕННЫХ ОРГАНИЗАЦИЙ, КРЕСТЬЯНСКИХ (ФЕРМЕРСКИХ) ХОЗЯЙСТВ И ИНДИВИДУАЛЬНЫХ ПРЕДПРИНИМАТЕЛЕЙ, ИМЕВШИХ ПРОИЗВОДСТВЕННЫЕ ПОСТРОЙКИ**  
(на 1 июля 2016 года)

## Оренбургская область

	Сельскохозяйственные организации <sup>1)</sup>	в том числе		Крестьянские (фермерские) хозяйства и индивидуальные предприниматели	в том числе	
		сельскохозяйственные организации, не относящиеся к субъектам малого предпринимательства	малые предприятия (без микропредприятий)		крестьянские (фермерские) хозяйства	индивидуальные предприниматели
<b>Число организаций (хозяйств), имевших в наличии собственные<sup>2)</sup> и арендованные:</b>						
<b>склады и сооружения для хранения - всего</b>	<b>199</b>	<b>74</b>	<b>125</b>	<b>1283</b>	<b>1129</b>	<b>154</b>
зерна, включая семена технических и кормовых культур	192	71	121	1217	1089	128
картофеля и овощей	12	7	5	31	25	6
плодов и ягод	...	-	...	...	...	...
сена	42	21	21	149	118	31
травяной муки	...	...	-	-	-	-
силоса	66	43	23	6	6	-
сенажа	27	18	9	...	...	...
минеральных удобрений	18	12	6	5	5	-
органических удобрений	3	...	...	3	...	...
пестицидов	12	9	3	4	4	-
<b>холодильники</b>	<b>21</b>	<b>15</b>	<b>6</b>	<b>16</b>	<b>11</b>	<b>5</b>
<b>в том числе арендованные:</b>						
<b>склады и сооружения для хранения - всего</b>	<b>26</b>	<b>9</b>	<b>17</b>	<b>317</b>	<b>273</b>	<b>44</b>
зерна, включая семена технических и кормовых культур	23	8	15	301	260	41

## Оренбургская область

	Сельскохозяйственные организации <sup>1)</sup>	в том числе		Крестьянские (фермерские) хозяйства и индивидуальные предприниматели	в том числе	
		сельскохозяйственные организации, не относящиеся к субъектам малого предпринимательства	малые предприятия (без микропредприятий)		крестьянские (фермерские) хозяйства	индивидуальные предприниматели
картофеля и овощей	...	-	...	3	3	-
плодов и ягод	...	-	...	...	...	-
сена	3	-	3	25	19	6
силоса	6	3	3	-	-	-
сенажа	3	...	...	...	-	...
минеральных удобрений	...	...	...	-	-	-
органических удобрений	...	...	-	...	-	...
пестицидов	...	...	-	...	...	-
<b>холодильники</b>	...	...	-	...	...	-
<b>Склады и сооружения, оборудованные системами автоматизированного контроля технологических процессов, для хранения - всего</b>	<b>5</b>	...	...	<b>43</b>	<b>30</b>	<b>13</b>
зерна, включая семена технических и кормовых культур	3	-	3	38	28	10
картофеля и овощей	...	-	...	...	-	...
сена	...	-	...	4	...	...
<b>Холодильники</b>	...	...	-	...	-	...
<b>в процентах от числа организаций (хозяйств), имевших в наличии собственные и арендованные: склады и сооружения</b>	<b>2,5</b>	...	...	<b>3,4</b>	<b>2,7</b>	<b>8,4</b>
зерна, включая семена технических и кормовых культур	1,6	-	2,5	3,1	2,6	7,8

## Оренбургская область

	Сельскохозяйственные организации <sup>1)</sup>	в том числе		Крестьянские (фермерские) хозяйства и индивидуальные предприниматели	в том числе	
		сельскохозяйственные организации, не относящиеся к субъектам малого предпринимательства	малые предприятия (без микропредприятий)		крестьянские (фермерские) хозяйства	индивидуальные предприниматели
картофеля и овощей	...	-	...	...	-	...
сена	...	-	...	2,7	...	...
<b>холодильники</b>	...	...	-	...	-	...

<sup>1)</sup> Без учета микропредприятий и подсобных сельскохозяйственных предприятий несельскохозяйственных организаций.

<sup>2)</sup> За исключением сданных в аренду или переданных в пользование.

**120. МОЩНОСТИ ЕДИНОВРЕМЕННОГО ХРАНЕНИЯ ПРОИЗВОДСТВЕННЫХ ПОСТРОЕК В СЕЛЬСКОХОЗЯЙСТВЕННЫХ ОРГАНИЗАЦИЯХ, КРЕСТЬЯНСКИХ (ФЕРМЕРСКИХ) ХОЗЯЙСТВАХ И У ИНДИВИДУАЛЬНЫХ ПРЕДПРИНИМАТЕЛЕЙ**

(на 1 июля 2016 года)

**Оренбургская область**

	Сельскохозяйственные организации <sup>1)</sup>	в том числе		Крестьянские (фермерские) хозяйства и индивидуальные предприниматели	в том числе	
		сельскохозяйственные организации, не относящиеся к субъектам малого предпринимательства	малые предприятия (без микропредприятий)		крестьянские (фермерские) хозяйства	индивидуальные предприниматели
<b>Собственные<sup>2)</sup> и арендованные емкости: склады и сооружения для хранения, т:</b>						
зерна, включая семена технических и кормовых культур	1692095	856708	835387	1253232	1189401	63831
картофеля и овощей	29430	12340	17090	17364	15784	1580
плодов и ягод	...	-	...	...	...	...
сена	192340	135850	56490	116093	102629	13464
травяной муки	...	...	-	-	-	-
силоса, куб. м	740126	602156	137970	8556	8556	-
сенажа, куб. м	220231	165559	54672	...	...	...
минеральных удобрений	37316	31196	6120	1121	1121	-
органических удобрений	19300	...	...	102	...	...
пестицидов	4582	376	4206	12	12	-
<b>холодильники, т</b>	<b>9097</b>	<b>9065</b>	<b>32</b>	<b>218</b>	<b>152</b>	<b>66</b>
<b>в том числе арендованные емкости: склады и сооружения для хранения, т:</b>						
зерна, включая семена технических и кормовых культур	350930	101800	249130	197463	174214	23249
картофеля и овощей	...	-	...	316	316	-
плодов и ягод	...	-	...	...	...	-
сена	4430	-	4430	4920	4005	915



## Оренбургская область

	Сельскохозяйственные организации <sup>1)</sup>	в том числе		Крестьянские (фермерские) хозяйства и индивидуальные предприниматели	в том числе	
		сельскохозяйственные организации, не относящиеся к субъектам малого предпринимательства	малые предприятия (без микропредприятий)		крестьянские (фермерские) хозяйства	индивидуальные предприниматели
силоса, куб. м	77435	69535	7900	-	-	-
сенажа, куб. м	27994	...	...	...	-	...
минеральных удобрений	...	...	...	-	-	-
органических удобрений	...	...	-	...	-	...
пестицидов	...	...	-	...	...	-
холодильники, т	...	...	-	...	...	-
<b>Емкости складов и сооружений, оборудованные системами автоматизированного контроля технологических процессов, т</b>						
зерна, включая семена технических и кормовых культур	17002	-	17002	20697	18062	2635
картофеля и овощей	...	-	...	...	-	...
сена	...	-	...	1240	...	...
<b>Холодильники, т</b>	...	...	-	...	-	...
<b>в процентах от емкости собственных и арендованных складов и сооружений</b>						
зерна, включая семена технических и кормовых культур	1,0	-	2,0	1,7	1,5	4,1
картофеля и овощей	...	-	...	...	-	...
сена	...	-	...	1,1	...	...
<b>холодильники</b>	...	...	-	...	-	...

<sup>1)</sup> Без учета микропредприятий и подсобных сельскохозяйственных предприятий несельскохозяйственных организаций.

<sup>2)</sup> За исключением сданных в аренду или переданных в пользование.

**121. ЧИСЛО СЕЛЬСКОХОЗЯЙСТВЕННЫХ ОРГАНИЗАЦИЙ, КРЕСТЬЯНСКИХ (ФЕРМЕРСКИХ) ХОЗЯЙСТВ И ИНДИВИДУАЛЬНЫХ ПРЕДПРИНИМАТЕЛЕЙ, ИМЕВШИХ ТЕПЛИЦЫ И ПАРНИКИ**

(на 1 июля 2016 года)

**Оренбургская область**

	Сельскохозяйственные организации	в том числе				Крестьянские (фермерские) хозяйства и индивидуальные предприниматели	в том числе	
		малые предприятия	из них		подсобные сельскохозяйственные предприятия несельскохозяйственных организаций		крестьянские (фермерские) хозяйства	индивидуальные предприниматели
			малые предприятия (без микропредприятий)	микропредприятия				
<b>Число организаций (хозяйств), имевших:</b>								
<b>Собственные<sup>1)</sup> и арендованные теплицы и парники</b>	<b>13</b>	<b>9</b>	...	...	<b>4</b>	<b>50</b>	<b>22</b>	<b>28</b>
в том числе:								
зимние	7	...	-	...	...	21	10	11
весенние	7	4	...	...	3	24	11	13
парники	-	-	-	-	-	10	...	...
<b>Арендованные теплицы и парники</b>	...	...	-	...	-	<b>6</b>	-	<b>6</b>
в том числе:								
зимние	...	...	-	...	-	-	-	-
весенние	-	-	-	-	-	4	-	4
парники	-	-	-	-	-	...	-	...
<b>Теплицы и парники, оборудованные системами автоматизированного контроля технологических процессов</b>	...	-	-	-	...	-	-	-
в том числе:								
зимние	...	-	-	-	...	-	-	-

## Оренбургская область

	Сельскохозяйственные организации	в том числе				Крестьянские (фермерские) хозяйства и индивидуальные предприниматели	в том числе	
		малые предприятия	из них		подсобные сельскохозяйственные предприятия несельскохозяйственных организаций		крестьянские (фермерские) хозяйства	индивидуальные предприниматели
			малые предприятия (без микропредприятий)	микропредприятия				
весенние	...	-	-	-	...	-	-	
парники	-	-	-	-	-	-	-	
<b>в процентах от числа организаций (хозяйств), имевших в наличии теплицы и парники</b>	...	-	-	-	...	-	-	
в том числе:								
зимние	...	-	-	-	...	-	-	
весенние	...	-	-	-	...	-	-	
парники	-	-	-	-	-	-	-	

<sup>1)</sup> За исключением сданных в аренду или переданных в пользование.



**122. ПЛОЩАДЬ ТЕПЛИЦ И ПАРНИКОВ В СЕЛЬСКОХОЗЯЙСТВЕННЫХ ОРГАНИЗАЦИЯХ, КРЕСТЬЯНСКИХ (ФЕРМЕРСКИХ) ХОЗЯЙСТВАХ  
И У ИНДИВИДУАЛЬНЫХ ПРЕДПРИНИМАТЕЛЕЙ**

(на 1 июля 2016 года; квадратных метров)

**Оренбургская область**

	Сельскохозяйственные организации	в том числе				Крестьянские (фермерские) хозяйства и индивидуальные предприниматели	в том числе	
		малые предприятия	из них		подсобные сельскохозяйственные предприятия несельскохозяйственных организаций		крестьянские (фермерские) хозяйства	индивидуальные предприниматели
			малые предприятия (без микропредприятий)	микропредприятия				
<b>Общая площадь собственных<sup>1)</sup> и арендованных теплиц и парников</b>	<b>145664</b>	<b>144110</b>	...	...	<b>1554</b>	<b>416826</b>	<b>140676</b>	<b>276150</b>
в том числе:								
зимних	84602	83260	-	...	...	208232	129374	78858
весенних	61062	...	...	...	...	201644	...	...
парников	-	-	-	-	-	6950	...	...
<b>Общая площадь арендованных теплиц и парников</b>	...	...	-	...	-	<b>33084</b>	-	<b>33084</b>
в том числе:								
зимних	...	...	-	...	-	-	-	-
весенних	-	-	-	-	-	...	-	...
парников	-	-	-	-	-	...	-	...
<b>Общая площадь теплиц и парников, оборудованных системами автоматизированного контроля технологических процессов</b>	...	-	-	-	...	-	-	-
в том числе:								
зимних	...	-	-	-	...	-	-	-
весенних	...	-	-	-	...	-	-	-
парников	-	-	-	-	-	-	-	-

## Оренбургская область

	Сельскохозяйственные организации	в том числе				Крестьянские (фермерские) хозяйства и индивидуальные предприниматели	в том числе	
		малые предприятия	из них		подсобные сельскохозяйственные предприятия несельскохозяйственных организаций		крестьянские (фермерские) хозяйства	индивидуальные предприниматели
			малые предприятия (без микропредприятий)	микропредприятия				
<b>в процентах от площадей собственных и арендованных теплиц и парников</b>	...	-	-	-	...	-	-	-
в том числе:								
зимних	...	-	-	-	...	-	-	-
весенних	...	-	-	-	...	-	-	-
парников	-	-	-	-	-	-	-	-

<sup>1)</sup> За исключением сданных в аренду или переданных в пользование.

**123. ЧИСЛО ЛИЧНЫХ ПОДСОБНЫХ И ДРУГИХ ИНДИВИДУАЛЬНЫХ ХОЗЯЙСТВ ГРАЖДАН, ИМЕВШИХ  
ТЕПЛИЦЫ И ПАРНИКИ И ИХ ОБЩАЯ ПЛОЩАДЬ**

(на 1 июля 2016 года)

**Оренбургская область**

	Личные подсобные и другие индивидуальные хозяйства граждан	в том числе хозяйства		
		личные подсобные	граждан, имеющих земельные участки для индивидуального жилищного строительства <sup>1)</sup>	граждан, имеющих земельные участки (садовые, огородные, дачные и другие), не входящих в объединения
<b>Число хозяйств, имевших в наличии теплицы и парники- всего</b>	<b>9010</b>	<b>7824</b>	<b>1173</b>	<b>13</b>
в том числе:				
зимние	172	135	33	4
весенние	6186	5141	1035	10
парники	2717	2605	...	...
<b>Общая площадь теплиц и парников, кв. м.</b>	<b>562399</b>	<b>521082</b>	<b>27089</b>	<b>14228</b>
в том числе:				
зимних	20475	16757	3650	68
весенних	485446	455023	16296	14127
парников	56478	49302	...	...

<sup>1)</sup> Хозяйства граждан, имеющие земельные участки площадью 4 и более соток и занимающиеся сельскохозяйственным производством.

**124. ЧИСЛО СЕЛЬСКОХОЗЯЙСТВЕННЫХ ОРГАНИЗАЦИЙ, КРЕСТЬЯНСКИХ (ФЕРМЕРСКИХ) ХОЗЯЙСТВ И ИНДИВИДУАЛЬНЫХ ПРЕДПРИНИМАТЕЛЕЙ, ОБЕСПЕЧЕННЫХ ОБЪЕКТАМИ ИНФРАСТРУКТУРЫ**

(на 1 июля 2016 года)

**Оренбургская область**

	Сельскохозяйственные организации	в том числе				Крестьянские (фермерские) хозяйства и индивидуальные предприниматели	в том числе	
		сельскохозяйственные организации, не относящиеся к субъектам малого предпринимательства	малые предприятия	из них			крестьянские (фермерские) хозяйства	индивидуальные предприниматели
				малые предприятия (без микропредприятий)	микропредприятия			
<b>Число организаций (хозяйств), имевших:</b>								
Связь по автомобильным дорогам с твердым покрытием с районным центром или с сетью магистральных путей сообщения (автодорогой общего пользования, железнодорожной станцией, пристанью)	581	81	500	148	352	2377	1887	490
Внутрихозяйственные дороги с твердым покрытием	177	44	133	59	74	x	x	x
Подключение к сетям электроснабжения	552	82	470	157	313	1879	1502	377
Подключение к сетям теплоснабжения	82	15	67	27	40	63	47	16
Подключение к сетям водоснабжения	364	67	297	117	180	1034	805	229
Подключение к сетям газоснабжения	259	69	190	85	105	551	434	117
Автономные источники электроснабжения	43	12	31	8	23	104	77	27
Автономные источники теплоснабжения (собственная котельная)	159	48	111	40	71	361	266	95
Автономные источники водоснабжения (собственный водозабор, колодец, скважина)	187	34	153	53	100	763	587	176
Оборудованная топливозаправочная станция	70	35	35	24	11	56	...	...
Пункт заправки сжиженным газом	6	...	...	3	...	x	x	x

## Оренбургская область

	Сельскохозяйственные организации	в том числе				Крестьянские (фермерские) хозяйства и индивидуальные предприниматели	в том числе	
		сельскохозяйственные организации, не относящиеся к субъектам малого предпринимательства	малые предприятия	из них			крестьянские (фермерские) хозяйства	индивидуальные предприниматели
				малые предприятия (без микропредприятий)	микропредприятия			
Телефонная связь	528	80	448	146	302	2091	1642	449
Внутрипроизводственная фиксированная телефонная связь	56	19	37	15	22	x	x	x
Подключение к сети Интернет	356	74	282	120	162	573	462	111
<b>В процентах от общего числа организаций (хозяйств) соответствующей категории</b>								
Связь по автомобильным дорогам с твердым покрытием с районным центром или с сетью магистральных путей сообщения (автодорогой общего пользования, железнодорожной станцией, пристанью)	81,8	92,0	80,4	84,1	78,9	64,9	72,5	46,3
Внутрихозяйственные дороги с твердым покрытием	24,9	50,0	21,4	33,5	16,6	x	x	x
Подключение к сетям электроснабжения	77,7	93,2	75,6	89,2	70,2	51,3	57,7	35,6
Подключение к сетям теплоснабжения	11,5	17,0	10,8	15,3	9,0	1,7	1,8	1,5
Подключение к сетям водоснабжения	51,3	76,1	47,7	66,5	40,4	28,2	30,9	21,6
Подключение к сетям газоснабжения	36,5	78,4	30,5	48,3	23,5	15,0	16,7	11,0
Автономные источники электроснабжения	6,1	13,6	5,0	4,5	5,2	2,8	3,0	2,5
Автономные источники теплоснабжения (собственная котельная)	22,4	54,5	17,8	22,7	15,9	9,9	10,2	9,0
Автономные источники водоснабжения (собственный водозабор, колодец, скважина)	26,3	38,6	24,6	30,1	22,4	20,8	22,5	16,6

## Оренбургская область

	Сельскохозяйственные организации	в том числе				Крестьянские (фермерские) хозяйства и индивидуальные предприниматели	в том числе	
		сельскохозяйственные организации, не относящиеся к субъектам малого предпринимательства	малые предприятия	из них			крестьянские (фермерские) хозяйства	индивидуальные предприниматели
				малые предприятия (без микропредприятий)	микропредприятия			
Оборудованная топливозаправочная станция	9,9	39,8	5,6	13,6	2,5	1,5	...	...
Пункт заправки сжиженным газом	0,8	...	...	1,7	...	x	x	x
Телефонная связь	74,4	90,9	72,0	83,0	67,7	57,1	63,1	42,4
Внутрипроизводственная фиксированная телефонная связь	7,9	21,6	5,9	8,5	4,9	x	x	x
Подключение к сети Интернет	50,1	84,1	45,3	68,2	36,3	15,6	17,7	10,5
<b>В процентах от общего числа организаций (хозяйств) соответствующей категории, осуществлявших сельскохозяйственную деятельность в I полугодии 2016 года</b>								
Связь по автомобильным дорогам с твердым покрытием с районным центром или с сетью магистральных путей сообщения (автодорогой общего пользования, железнодорожной станцией, пристанью)	103,8	100,0	104,4	98,0	107,3	90,8	92,4	85,2
Внутрихозяйственные дороги с твердым покрытием	31,6	54,3	27,8	39,1	22,8	x	x	x
Подключение к сетям электроснабжения	98,6	101,2	98,1	104,0	95,4	71,8	73,6	65,6
Подключение к сетям теплоснабжения	14,8	18,5	14,0	17,9	12,2	2,4	2,3	2,8
Подключение к сетям водоснабжения	65,0	82,7	62,0	77,5	54,9	39,5	39,4	39,8
Подключение к сетям газоснабжения	48,3	85,2	39,7	56,3	32,0	21,1	21,3	20,3
Автономные источники электроснабжения	7,7	14,8	6,5	5,3	7,0	4,0	3,8	4,7

## Оренбургская область

	Сельскохозяйственные организации	в том числе				Крестьянские (фермерские) хозяйства и индивидуальные предприниматели	в том числе	
		сельскохозяйственные организации, не относящиеся к субъектам малого предпринимательства	малые предприятия	из них			крестьянские (фермерские) хозяйства	индивидуальные предприниматели
				малые предприятия (без микропредприятий)	микропредприятия			
Автономные источники теплоснабжения (собственная котельная)	28,4	59,3	23,2	26,5	21,6	13,8	13,0	16,5
Автономные источники водоснабжения (собственный водозабор, колодец, скважина)	33,4	42,0	31,9	35,1	30,5	29,2	28,7	30,6
Оборудованная топливозаправочная станция	12,5	43,2	7,3	15,9	3,4	2,1	...	...
Пункт заправки сжиженным газом	1,1	...	...	2,0	...	x	x	x
Телефонная связь	94,3	98,8	93,5	96,7	92,1	79,9	80,4	78,1
Внутрипроизводственная фиксированная телефонная связь	10,0	23,5	7,7	9,9	6,7	x	x	x
Подключение к сети Интернет	63,6	91,4	58,9	79,5	49,4	21,9	22,6	19,3

## 125. ЧИСЛО ХОЗЯЙСТВ НАСЕЛЕНИЯ, ОБЕСПЕЧЕННЫХ ОБЪЕКТАМИ ИНФРАСТРУКТУРЫ

(на 1 июля 2016 года)

## Оренбургская область

	Личные подсобные и другие индивидуальные хозяйства граждан	в том числе хозяйства				Некоммерческие объединения граждан	в том числе		
		личные подсобные	граждан, имеющих земельные участки для индивидуального жилищного строительства <sup>1)</sup>	граждан, имеющих земельные участки (садовые, огородные, дачные и другие), не входящих в объединение	граждан, не имеющих земли, но имеющих сельскохозяйственных животных		садоводческие	огороднические	дачные
<b>Число хозяйств, имевших:</b>									
Связь по автомобильным дорогам с твердым покрытием с районным центром или с сетью магистральных путей сообщения (автодорогой общего пользования, железнодорожной станцией, пристанью)	334998	314514	19248	1002	234	682	674	...	...
Подключение к сетям электроснабжения	340146	319174	19845	902	225	585	578	...	...
Подключение к сетям теплоснабжения	14577	14302	145	63	67	x	x	x	x
Подключение к сетям водоснабжения	263465	245737	17227	323	178	176	173	...	...
Подключение к сетям газоснабжения	326357	306030	19421	703	203	25	22	-	3
Отопление печное	11031	10840	109	66	16	x	x	x	x
Автономные источники теплоснабжения (собственная котельная)	287128	267443	18990	555	140	20	20	-	-
Автономные источники водоснабжения (собственный водозабор, колодец, скважина)	102648	96044	5898	685	21	532	525	...	...
Телефонная (фиксированная) связь <sup>2)</sup>	93920	87885	5953	37	45	403	398	...	...
Мобильная (сотовая) связь	312395	292786	18477	922	210	x	x	x	x





## Оренбургская область

	Личные подсобные и другие индивидуальные хозяйства граждан	в том числе хозяйства				Некоммерческие объединения граждан	в том числе		
		личные подсобные	граждан, имеющих земельные участки для индивидуального жилищного строительства <sup>1)</sup>	граждан, имеющих земельные участки (садовые, огородные, дачные и другие), не входящих в объединение	граждан, не имеющих земли, но имеющих сельскохозяйственных животных		садоводческие	огороднические	дачные
Подключение к сети Интернет	99067	90042	8849	116	60	x	x	x	x
Охрана	x	x	x	x	-	474	...	-	...
<b>В процентах от общего числа хозяйств соответствующей категории</b> Связь по автомобильным дорогам с твердым покрытием с районным центром или с сетью магистральных путей сообщения (автодорогой общего пользования, железнодорожной станцией, пристанью)	83,8	83,9	83,2	77,7	99,6	98,1	98,1	...	...
Подключение к сетям электроснабжения	85,1	85,1	85,8	70,0	95,7	84,2	84,1	...	...
Подключение к сетям теплоснабжения	3,6	3,8	0,6	4,9	28,5	x	x	x	x
Подключение к сетям водоснабжения	65,9	65,5	74,5	25,1	75,7	25,3	25,2	...	...
Подключение к сетям газоснабжения	81,6	81,6	84,0	54,5	86,4	3,6	3,2	-	42,9
Отопление печное	2,8	2,9	0,5	5,1	6,8	x	x	x	x
Автономные источники теплоснабжения (собственная котельная)	71,8	71,3	82,1	43,1	59,6	2,9	2,9	-	-
Автономные источники водоснабжения (собственный водозабор, колодец, скважина)	25,7	25,6	25,5	53,1	8,9	76,5	76,4	...	...
Телефонная (фиксированная) связь <sup>2)</sup>	23,5	23,4	25,7	2,9	19,1	58,0	57,9	...	...



## Оренбургская область

	Личные подсобные и другие индивидуальные хозяйства граждан	в том числе хозяйства				Некоммерческие объединения граждан	в том числе		
		личные подсобные	граждан, имеющих земельные участки для индивидуального жилищного строительства <sup>1)</sup>	граждан, имеющих земельные участки (садовые, огородные, дачные и другие), не входящих в объединение	граждан, не имеющих земли, но имеющих сельскохозяйственных животных		садоводческие	огороднические	дачные
Мобильная (сотовая) связь	78,2	78,1	79,9	71,5	89,4	x	x	x	x
Подключение к сети Интернет	24,8	24,0	38,3	9,0	25,5	x	x	x	x
Охрана	x	x	x	x	-	68,2	...	-	...
<b>В процентах от общего числа хозяйств соответствующей категории, осуществлявших сельскохозяйственную деятельность в I полугодии 2016 года</b>									
Связь по автомобильным дорогам с твердым покрытием с районным центром или с сетью магистральных путей сообщения (автодорогой общего пользования, железнодорожной станцией, пристанью)	106,4	106,3	107,6	128,5	99,6	98,1	98,1	...	...
Подключение к сетям электроснабжения	108,0	107,8	110,9	115,6	95,7	84,2	84,1	...	...
Подключение к сетям теплоснабжения	4,6	4,8	0,8	8,1	28,5	x	x	x	x
Подключение к сетям водоснабжения	83,7	83,0	96,3	41,4	75,7	25,3	25,2	...	...
Подключение к сетям газоснабжения	103,6	103,4	108,6	90,1	86,4	3,6	3,2	-	42,9
Отопление печное	3,5	3,7	0,6	8,5	6,8	x	x	x	x
Автономные источники теплоснабжения (собственная котельная)	91,2	90,4	106,2	71,2	59,6	2,9	2,9	-	-
Автономные источники водоснабжения (собственный водозабор, колодец, скважина)	32,6	32,4	33,0	87,8	8,9	76,5	76,4	...	...

## Оренбургская область

	Личные подсобные и другие индивидуальные хозяйства граждан	в том числе хозяйства				Некоммерческие объединения граждан	в том числе		
		личные подсобные	граждан, имеющих земельные участки для индивидуального жилищного строительства <sup>1)</sup>	граждан, имеющих земельные участки (садовые, огородные, дачные и другие), не входящих в объединение	граждан, не имеющих земли, но имеющих сельскохозяйственных животных		садоводческие	огороднические	дачные
Телефонная (фиксированная) связь <sup>2)</sup>	29,8	29,7	33,3	4,7	19,1	58,0	57,9	...	...
Мобильная (сотовая) связь	99,2	98,9	103,3	118,2	89,4	x	x	x	x
Подключение к сети Интернет	31,5	30,4	49,5	14,9	25,5	x	x	x	x
Охрана	x	x	x	x	-	68,2	...	-	...

<sup>1)</sup> Хозяйства граждан, имеющие земельные участки площадью 4 и более соток и занимающиеся сельскохозяйственным производством.

<sup>2)</sup> По некоммерческим объединениям граждан с учетом мобильной (сотовой) связи.

**126. ЧИСЛО СЕЛЬСКОХОЗЯЙСТВЕННЫХ ОРГАНИЗАЦИЙ, КРЕСТЬЯНСКИХ (ФЕРМЕРСКИХ) ХОЗЯЙСТВ И ИНДИВИДУАЛЬНЫХ ПРЕДПРИНИМАТЕЛЕЙ, ПРИМЕНЯВШИХ ИННОВАЦИОННЫЕ ТЕХНОЛОГИИ**

(на 1 июля 2016 года)

**Оренбургская область**

	Сельскохозяйственные организации <sup>1)</sup>	в том числе				Крестьянские (фермерские) хозяйства и индивидуальные предприниматели	в том числе	
		сельскохозяйственные организации, не относящиеся к субъектам малого предпринимательства	малые предприятия	из них			крестьянские (фермерские) хозяйства	индивидуальные предприниматели
				малые предприятия (без микропредприятий)	микропредприятия			
<b>Число организаций (хозяйств), применявших инновационные технологии:</b>								
Капельная система орошения	11	...	...	...	9	88	44	44
Биологические методы защиты растений от вредителей и болезней	8	-	8	-	8	17	17	-
Система индивидуального кормления скота	6	...	...	...	-	4	...	...
Метод бесклеточного содержания птицы	8	...	...	-	...	7	3	4
Очистные сооружения на животноводческих фермах	4	...	...	...	-	...	...	-
Система водоотведения и очистки производственных стоков	6	...	...	...	...	3	...	...
<b>Возобновляемые источники энергоснабжения:</b>	...	-	...	...	-	...	...	-
ветряные энергоустановки	...	-	...	...	-	...	...	-
солнечные батареи	...	-	...	...	-	...	...	-
Система точного вождения и дистанционного контроля качества выполнения технологических процессов, как переносных, так и стационарных, вмонтированных в отдельные виды техники	25	8	17	8	9	7	7	-

## Оренбургская область

	Сельскохозяйственные организации <sup>1)</sup>	в том числе				Крестьянские (фермерские) хозяйства и индивидуальные предприниматели	в том числе	
		сельскохозяйственные организации, не относящиеся к субъектам малого предпринимательства	малые предприятия	из них			крестьянские (фермерские) хозяйства	индивидуальные предприниматели
				малые предприятия (без микропредприятий)	микропредприятия			
<b>В процентах от общего числа организаций (хозяйств) соответствующей категории</b>								
Капельная система орошения	1,5	...	...	...	2,0	2,4	1,7	4,2
Биологические методы защиты растений от вредителей и болезней	1,1	-	1,3	-	1,8	0,5	0,7	-
Система индивидуального кормления скота	0,8	...	...	...	-	0,1	...	...
Метод бесклеточного содержания птицы	1,1	...	...	-	...	0,2	0,1	0,4
Очистные сооружения на животноводческих фермах	0,6	...	...	...	-	...	...	-
Система водоотведения и очистки производственных стоков	0,8	...	...	...	...	0,1	...	...
Возобновляемые источники энергоснабжения:	...	-	...	...	-	...	...	-
ветряные энергоустановки	...	-	...	...	-	...	...	-
солнечные батареи	...	-	...	...	-	...	...	-
Система точного вождения и дистанционного контроля качества выполнения технологических процессов, как переносных, так и стационарных, вмонтированных в отдельные виды техники	3,5	9,1	2,7	4,5	2,0	0,2	0,3	-

## Оренбургская область

	Сельскохозяйственные организации <sup>1)</sup>	в том числе				Крестьянские (фермерские) хозяйства и индивидуальные предприниматели	в том числе	
		сельскохозяйственные организации, не относящиеся к субъектам малого предпринимательства	малые предприятия	из них			крестьянские (фермерские) хозяйства	индивидуальные предприниматели
				малые предприятия (без микропредприятий)	микропредприятия			
<b>В процентах от числа организаций (хозяйств) соответствующей категории, осуществлявших сельскохозяйственную деятельность в I полугодии 2016 года</b>								
Капельная система орошения	2,0	...	...	...	2,7	3,4	2,2	7,7
Биологические методы защиты растений от вредителей и болезней	1,4	-	1,7	-	2,4	0,6	0,8	-
Система индивидуального кормления скота	1,1	...	...	...	-	0,2	...	...
Метод бесклеточного содержания птицы	1,4	...	...	-	...	0,3	0,1	0,7
Очистные сооружения на животноводческих фермах	0,7	...	...	...	-	...	...	-
Система водоотведения и очистки производственных стоков	1,1	...	...	...	...	0,1	...	...
Возобновляемые источники энергоснабжения:	...	-	...	...	-	...	...	-
ветряные энергоустановки	...	-	...	...	-	...	...	-
солнечные батареи	...	-	...	...	-	...	...	-
Система точного вождения и дистанционного контроля качества выполнения технологических процессов, как переносных, так и стационарных, вмонтированных в отдельные виды техники	4,5	9,9	3,5	5,3	2,7	0,3	0,3	-

<sup>1)</sup> Без учета подсобных предприятий несельскохозяйственных организаций.

**127. ЧИСЛО СЕЛЬСКОХОЗЯЙСТВЕННЫХ ОРГАНИЗАЦИЙ, КРЕСТЬЯНСКИХ (ФЕРМЕРСКИХ) ХОЗЯЙСТВ И ИНДИВИДУАЛЬНЫХ ПРЕДПРИНИМАТЕЛЕЙ, ИМЕВШИХ ПЕРЕРАБАТЫВАЮЩИЕ МОЩНОСТИ**

(на 1 июля 2016 года)

**Оренбургская область**

	Сельскохозяйственные организации (без микро-предприятий)	в том числе		Крестьянские (фермерские) хозяйства и индивидуальные предприниматели	крестьянские (фермерские) хозяйства	в том числе		индивидуальные предприниматели
		сельскохозяйственные организации, не относящиеся к субъектам малого предпринимательства	малые предприятия (без микро-предприятий)			из них		
						юридические лица	главы крестьянских (фермерских) хозяйств	
<b>Число организаций (хозяйств), имевших мощности по производству:</b>	<b>59</b>	<b>28</b>	<b>31</b>	<b>182</b>	<b>144</b>	<b>18</b>	<b>126</b>	<b>38</b>
муки	24	8	16	25	...	...	21	...
крупы	3	...	...	...	...	...	...	-
комбикормов	22	13	9	126	98	13	85	28
мясопродуктов	14	10	4	6	...	-	...	...
молокопродуктов	9	3	6	32	18	...	...	14
масла растительного	9	4	5	18	...	...	14	...
других пищевых продуктов	...	...	...	-	-	-	-	-
<b>В процентах от общего числа организаций (хозяйств) соответствующей категории, имевших мощности по производству:</b>								
муки	40,7	28,6	51,6	13,7	...	...	16,7	...
крупы	5,1	...	...	...	...	...	...	-
комбикормов	37,3	46,4	29,0	69,2	68,1	72,2	67,5	73,7
мясопродуктов	23,7	35,7	12,9	3,3	...	-	...	...
молокопродуктов	15,3	10,7	19,4	17,6	12,5	...	...	36,8
масла растительного	15,3	14,3	16,1	9,9	...	...	11,1	...

## Оренбургская область

	Сельскохозяйственные организации (без микропредприятий)	в том числе		Крестьянские (фермерские) хозяйства и индивидуальные предприниматели	в том числе			
		сельскохозяйственные организации, не относящиеся к субъектам малого предпринимательства	малые предприятия (без микропредприятий)		крестьянские (фермерские) хозяйства	из них		индивидуальные предприниматели
						юридические лица	главы крестьянских (фермерских) хозяйств	
других пищевых продуктов	...	...	...	-	-	-	-	-
<b>В процентах от числа организаций (хозяйств) соответствующей категории, осуществлявших сельскохозяйственную деятельность в I полугодии 2016 года</b>	<b>25,4</b>	<b>34,6</b>	<b>20,5</b>	<b>7,0</b>	...	<b>8,8</b>	<b>6,9</b>	<b>6,6</b>
муки	10,3	9,9	10,6	1,0	...	...	1,1	...
крупы	1,3	...	...	...	...	...	...	-
комбикормов	9,5	16,0	6,0	4,8	4,8	6,4	4,6	4,9
мясопродуктов	6,0	12,3	2,6	0,2	...	-	...	...
молокопродуктов	3,9	3,7	4,0	1,2	...	...	...	2,4
масла растительного	3,9	4,9	3,3	0,7	...	...	0,8	...
других пищевых продуктов	...	...	...	-	-	-	-	-





УСЛОВИЯ ВЕДЕНИЯ  
ХОЗЯЙСТВЕННОЙ ДЕЯТЕЛЬНОСТИ

## 128. ЧИСЛО СЕЛЬСКОХОЗЯЙСТВЕННЫХ ОРГАНИЗАЦИЙ, ПОЛУЧАВШИХ КРЕДИТНЫЕ СРЕДСТВА И СУБСИДИИ (ДОТАЦИИ) В 2015 ГОДУ

## Оренбургская область

	Сельскохозяйственные организации <sup>1)</sup>	в том числе			
		сельскохозяйственные организации, не относящиеся к субъектам малого предпринимательства	малые предприятия	из них	
				малые предприятия (без микропредприятий)	микропредприятия
<b>Число сельскохозяйственных организаций, получавших кредитные средства:</b>	<b>122</b>	<b>26</b>	<b>96</b>	<b>41</b>	<b>55</b>
на пополнение оборотных средств	x	10	x	16	x
на приобретение земельных участков	x	-	x	...	x
на приобретение техники, машин и оборудования	x	9	x	15	x
на приобретение сельскохозяйственных животных	x	4	x	5	x
на реконструкцию, модернизацию производственных объектов	x	...	x	-	x
другие цели	x	7	x	12	x
<b>В процентах от общего числа организаций соответствующей категории, осуществлявших сельскохозяйственную деятельность в 2015 году</b>	<b>21,3</b>	<b>32,1</b>	<b>19,5</b>	<b>27,0</b>	<b>16,1</b>
на пополнение оборотных средств	x	12,3	x	10,5	x
на приобретение земельных участков	x	-	x	...	x
на приобретение техники, машин и оборудования	x	11,1	x	9,9	x
на приобретение сельскохозяйственных животных	x	4,9	x	3,3	x
на реконструкцию, модернизацию производственных объектов	x	...	x	-	x
другие цели	x	8,6	x	7,9	x

## Оренбургская область

	Сельскохозяйственные организации <sup>1)</sup>	в том числе			
		сельскохозяйственные организации, не относящиеся к субъектам малого предпринимательства	малые предприятия	из них	
				малые предприятия (без микропредприятий)	микропредприятия
Число сельскохозяйственных организаций, получавших субсидии (дотации) за счет средств федерального бюджета и/или бюджета субъекта Российской Федерации	480	74	406	136	270
В процентах от общего числа организаций соответствующей категории, осуществлявших сельскохозяйственную деятельность в 2015 г.	83,6	91,4	82,4	89,5	79,2

<sup>1)</sup> Без учета подсобных сельскохозяйственных предприятий несельскохозяйственных организаций.

**129. ЧИСЛО КРЕСТЬЯНСКИХ (ФЕРМЕРСКИХ) ХОЗЯЙСТВ И ИНДИВИДУАЛЬНЫХ ПРЕДПРИНИМАТЕЛЕЙ, ПОЛУЧАВШИХ КРЕДИТНЫЕ СРЕДСТВА И СУБСИДИИ (ДОТАЦИИ) В 2015 ГОДУ**

## Оренбургская область

	Крестьянские (фермерские) хозяйства и индивидуальные предприниматели	в том числе			
		крестьянские (фермерские) хозяйства	из них		индивидуальные предприниматели
			юридические лица	главы крестьянских (фермерских) хозяйств	
<b>Число хозяйств, получавших кредитные средства:</b>	<b>338</b>	<b>297</b>	<b>35</b>	<b>262</b>	<b>41</b>
на пополнение оборотных средств	92	85	13	72	7
на приобретение земельных участков	3	...	-	...	...
на приобретение техники, машин и оборудования	155	142	20	122	13
на приобретение сельскохозяйственных животных	43	30	-	30	13
на строительство новых производственных объектов	5	5	-	5	-
на реконструкцию, модернизацию производственных объектов	...	...	-	...	...
другие цели	80	70	4	66	10
<b>В процентах от общего числа хозяйств соответствующей категории, осуществлявших сельскохозяйственную деятельность в 2015 г.</b>	<b>13,3</b>	<b>15,0</b>	<b>16,1</b>	<b>14,8</b>	<b>7,3</b>
на пополнение оборотных средств	3,6	4,3	6,0	4,1	1,3
на приобретение земельных участков	0,1	...	-	...	...
на приобретение техники, машин и оборудования	6,1	7,2	9,2	6,9	2,3
на приобретение сельскохозяйственных животных	1,7	1,5	-	1,7	2,3

## Оренбургская область

	Крестьянские (фермерские) хозяйства и индивидуальные предприниматели	в том числе			
		крестьянские (фермерские) хозяйства	из них		индивидуальные предприниматели
			юридические лица	главы крестьянских (фермерских) хозяйств	
на строительство новых производственных объектов	0,2	0,3	-	0,3	-
на реконструкцию, модернизацию производственных объектов	...	...	-	...	...
другие цели	3,1	3,5	1,8	3,7	1,8
<b>Число хозяйств, получавших субсидии (дотации) за счет средств федерального бюджета и/или бюджета субъекта Российской Федерации</b>	<b>1596</b>	<b>1397</b>	<b>168</b>	<b>1229</b>	<b>199</b>
<b>В процентах от общего числа хозяйств соответствующей категории, осущест- влявших сельскохозяйственную деятельность в 2015 г.</b>	<b>62,7</b>	<b>70,3</b>	<b>77,1</b>	<b>69,5</b>	<b>35,7</b>

**130. ЧИСЛО СЕЛЬСКОХОЗЯЙСТВЕННЫХ ОРГАНИЗАЦИЙ, КРЕСТЬЯНСКИХ (ФЕРМЕРСКИХ) ХОЗЯЙСТВ И ИНДИВИДУАЛЬНЫХ ПРЕДПРИНИМАТЕЛЕЙ, ЯВЛЯВШИХСЯ ЧЛЕНАМИ СЕЛЬСКОХОЗЯЙСТВЕННЫХ ПОТРЕБИТЕЛЬСКИХ КООПЕРАТИВОВ**

(на 1 июля 2016 года)

**Оренбургская область**

	Сельскохозяйственные организации	в том числе				Крестьянские (фермерские) хозяйства и индивидуальные предприниматели	в том числе	
		сельскохозяйственные организации, не относящиеся к субъектам малого предпринимательства	малые предприятия	из них			крестьянские (фермерские) хозяйства	индивидуальные предприниматели
				малые предприятия (без микропредприятий)	микропредприятия			
<b>Число организаций (хозяйств), являвшихся членами сельскохозяйственных потребительских кооперативов - всего</b>	<b>14</b>	<b>4</b>	<b>10</b>	<b>4</b>	<b>6</b>	<b>72</b>	<b>66</b>	<b>6</b>
из них:								
перерабатывающих	3	...	...	...	...	9	9	-
сбытовых	...	-	...	...	...	32	28	4
снабженческих	3	-	3	...	...	21	...	...
обслуживающих	-	-	-	-	-	...	...	-
кредитных	...	...	-	-	-	7	...	...
других	7	...	...	...	3	15	...	-
<b>В процентах от общего числа организаций (хозяйств) соответствующей категории</b>	<b>2,0</b>	<b>4,5</b>	<b>1,6</b>	<b>2,3</b>	<b>1,3</b>	<b>2,0</b>	<b>2,5</b>	<b>0,6</b>
перерабатывающих	0,4	...	...	...	...	0,2	0,3	-
сбытовых	...	-	...	...	...	0,9	1,1	0,4
снабженческих	0,4	-	0,5	...	...	0,6	...	...
обслуживающих	-	-	-	-	-	...	...	-
кредитных	...	...	-	-	-	0,2	...	...
других	1,0	...	...	...	0,7	0,4	0,6	-

## Оренбургская область

	Сельскохозяйственные организации	в том числе				Крестьянские (фермерские) хозяйства и индивидуальные предприниматели	в том числе	
		сельскохозяйственные организации, не относящиеся к субъектам малого предпринимательства	малые предприятия	из них			крестьянские (фермерские) хозяйства	индивидуальные предприниматели
				малые предприятия (без микропредприятий)	микропредприятия			
<b>В процентах от числа организаций (хозяйств) соответствующей категории, осуществлявших сельскохозяйственную деятельность в I полугодии 2016 г.</b>	<b>2,5</b>	<b>4,9</b>	<b>2,1</b>	<b>2,6</b>	<b>1,8</b>	<b>2,8</b>	<b>3,2</b>	<b>1,0</b>
перерабатывающих	0,5	...	...	...	...	0,3	0,4	-
сбытовых	...	-	...	...	...	1,2	1,4	0,7
снабженческих	0,5	-	0,6	...	...	0,8	...	...
обслуживающих	-	-	-	-	-	...	...	-
кредитных	...	...	-	-	-	...	0,3	...
других	1,3	...	...	...	0,9	0,6	0,7	-

**131. ЧИСЛО ЛИЧНЫХ ПОДСОБНЫХ И ДРУГИХ ИНДИВИДУАЛЬНЫХ ХОЗЯЙСТВ ГРАЖДАН, ПОЛЬЗОВАВШИХСЯ УСЛУГАМИ ОРГАНИЗАЦИЙ И ФИЗИЧЕСКИХ ЛИЦ ДЛЯ ВЕДЕНИЯ СЕЛЬСКОХОЗЯЙСТВЕННОЙ ДЕЯТЕЛЬНОСТИ В 2015 - 2016 ГГ.**

(хозяйств)

**Оренбургская область**

	Организации (хозяйства) и физические лица, оказывавшие услуги							
	сельскохозяйственные организации	крестьянские (фермерские) хозяйства	машино-технологические станции	несельскохозяйственные организации - юридические лица <sup>1)</sup>	потребительские кооперативы	кооперативные хозяйства (коопхозы)	индивидуальные предприниматели	родственники, соседи
<b>Личные подсобные и другие индивидуальные хозяйства граждан - всего</b>								
<b>Виды услуг:</b>								
подготовка почвы, посев сельскохозяйственных культур и их обработка	4554	7160	24	996	16	91	9762	41698
обеспечение семенами и посадочным материалом для посева	312	447	20	940	4342	153	35814	6848
уборка урожая сельскохозяйственных культур	50	166	9	11	11	4	148	12539
заготовка растительных кормов	4719	8725	29	181	22	104	5111	6539
содержание и уход за животными, стрижка овец	39	17	...	30	5	...	400	2918
обеспечение молодняком животных, птицы	729	830	7	294	51	18	11253	1684
обеспечение концентрированными кормами	5514	9346	71	687	442	232	17192	1767
ветеринарное обслуживание	8612	94	5	46634	76	145	992	495
искусственное осеменение	36	15	-	270	3	6	143	11
консультации агрономов, экономистов и других специалистов	78	11	...	67	3	3	33	27
закупка сельхозпродукции	1139	3468	4	90	2344	42	7950	894
переработка продукции хозяйства	11	15	...	9	23	3	65	3278
транспортные услуги	1432	1799	66	1457	12	34	7434	14945
иные виды услуг	179	162	21	101	140	6	2510	23999





## Оренбургская область

	Организации (хозяйства) и физические лица, оказывавшие услуги							
	сельскохозяйственные организации	крестьянские (фермерские) хозяйства	машино-технологические станции	несельскохозяйственные организации - юридические лица <sup>1)</sup>	потребительские кооперативы	кооперативные хозяйства (коопхозы)	индивидуальные предприниматели	родственники, соседи
<b>в том числе: хозяйства граждан в сельских поселениях</b>								
<b>Виды услуг:</b>								
подготовка почвы, посев сельскохозяйственных культур и их обработка	4105	6591	...	878	10	...	8020	29406
обеспечение семенами и посадочным материалом для посева	211	425	12	511	3720	136	20556	2646
уборка урожая сельскохозяйственных культур	43	108	...	5	7	4	76	7640
заготовка растительных кормов	4327	7141	18	132	16	101	4339	3814
содержание и уход за животными, стрижка овец	23	9	-	14	5	...	355	1447
обеспечение молодняком животных, птицы	629	768	...	192	28	...	9152	628
обеспечение концентрированными кормами	5025	8082	...	484	271	219	13484	631
ветеринарное обслуживание	7283	65	...	34758	35	136	825	295
искусственное осеменение	29	12	-	159	3	6	22	3
консультации агрономов, экономистов и других специалистов	65	11	...	54	...	3	26	19
закупка сельхозпродукции	985	3270	...	77	2336	42	7715	783
переработка продукции хозяйства	...	15	-	...	19	...	61	2190
транспортные услуги	1313	1533	...	751	7	11	5790	8335
иные виды услуг	175	64	...	85	7	...	2313	17681



## Оренбургская область

	Организации (хозяйства) и физические лица, оказывавшие услуги							
	сельскохозяйственные организации	крестьянские (фермерские) хозяйства	машино-технологические станции	несельскохозяйственные организации - юридические лица <sup>1)</sup>	потребительские кооперативы	кооперативные хозяйства (коопхозы)	индивидуальные предприниматели	родственники, соседи
<b>хозяйства граждан в городских округах и городских поселениях</b>								
<b>Виды услуг:</b>								
подготовка почвы, посев сельскохозяйственных культур и их обработка	449	569	...	118	6	...	1742	12292
обеспечение семенами и посадочным материалом для посева	101	22	8	429	622	17	15258	4202
уборка урожая сельскохозяйственных культур	7	58	...	6	4	-	72	4899
заготовка растительных кормов	392	1584	11	49	6	3	772	2725
содержание и уход за животными, стрижка овец	16	8	...	16	-	-	45	1471
обеспечение молодняком животных, птицы	100	62	...	102	23	...	2101	1056
обеспечение концентрированными кормами	489	1264	...	203	171	13	3708	1136
ветеринарное обслуживание	1329	29	...	11876	41	9	167	200
искусственное осеменение	7	3	-	111	-	-	121	8
консультации агрономов, экономистов и других специалистов	13	-	...	13	...	-	7	8
закупка сельхозпродукции	154	198	...	13	8	-	235	111
переработка продукции хозяйства	...	-	...	...	4	...	4	1088
транспортные услуги	119	266	...	706	5	23	1644	6610
иные виды услуг	4	98	...	16	133	...	197	6318

<sup>1)</sup> Кроме организаций потребкооперации.

**132. РАСПРЕДЕЛЕНИЕ ЛИЧНЫХ ПОДСОБНЫХ И ДРУГИХ ИНДИВИДУАЛЬНЫХ ХОЗЯЙСТВ ГРАЖДАН, ПОЛЬЗОВАВШИХСЯ УСЛУГАМИ ОРГАНИЗАЦИЙ И ФИЗИЧЕСКИХ ЛИЦ ДЛЯ ВЕДЕНИЯ СЕЛЬСКОХОЗЯЙСТВЕННОЙ ДЕЯТЕЛЬНОСТИ В 2015 - 2016 ГГ., ПО ВИДАМ УСЛУГ**

(в % от общего числа услуг, оказанных хозяйствам)

**Оренбургская область**

	Организации (хозяйства) и физические лица, оказывавшие услуги							
	сельскохозяйственные организации	крестьянские (фермерские) хозяйства	машино-технологические станции	несельскохозяйственные организации - юридические лица <sup>1)</sup>	потребительские кооперативы	кооперативные хозяйства (коопхозы)	индивидуальные предприниматели	родственники, соседи
<b>Личные подсобные и другие индивидуальные хозяйства граждан - всего</b>								
Подготовка почвы, посев сельскохозяйственных культур и их обработка	16,6	22,2	9,2	1,9	0,2	10,8	9,9	35,4
Обеспечение семенами и посадочным материалом для посева	1,1	1,4	7,7	1,8	58,0	18,1	36,2	5,8
Уборка урожая сельскохозяйственных культур	0,2	0,5	3,5	0,0	0,1	0,5	0,1	10,7
Заготовка растительных кормов	17,2	27,1	11,2	0,3	0,3	12,3	5,2	5,6
Содержание и уход за животными, стрижка овец	0,1	0,1	...	0,1	0,1	...	0,4	2,5
Обеспечение молодняком животных, птицы	2,7	2,6	2,7	0,6	0,7	2,1	11,4	1,4
Обеспечение концентрированными кормами	20,1	29,0	27,3	1,3	5,9	27,5	17,4	1,5
Ветеринарное обслуживание	31,4	0,3	1,9	90,1	1,0	17,2	1,0	0,4
Искусственное осеменение	0,1	0,0	-	0,5	0,0	0,7	0,1	0,0
Консультации агрономов, экономистов и других специалистов	0,3	0,0	...	0,1	0,0	0,4	0,0	0,0
Закупка сельхозпродукции	4,2	10,8	1,5	0,2	31,3	5,0	8,0	0,8
Переработка продукции хозяйства	0,0	0,0	...	0,0	0,3	0,4	0,1	2,8
Транспортные услуги	5,2	5,6	25,4	2,8	0,2	4,0	7,5	12,7
Иные виды услуг	0,7	0,5	8,1	0,2	1,9	0,7	2,5	20,4



## Оренбургская область

	Организации (хозяйства) и физические лица, оказывавшие услуги							
	сельскохозяйственные организации	крестьянские (фермерские) хозяйства	машино-технологические станции	несельскохозяйственные организации - юридические лица <sup>1)</sup>	потребительские кооперативы	кооперативные хозяйства (коопхозы)	индивидуальные предприниматели	родственники, соседи
<b>в том числе: хозяйства граждан в сельских поселениях</b>								
Подготовка почвы, посев сельскохозяйственных культур и их обработка	16,9	23,5	...	2,3	0,2	...	11,0	38,9
Обеспечение семенами и посадочным материалом для посева	0,9	1,5	5,5	1,3	57,5	17,7	28,3	3,5
Уборка урожая сельскохозяйственных культур	0,2	0,4	...	0,0	0,1	0,5	0,1	10,1
Заготовка растительных кормов	17,9	25,4	8,2	0,3	0,2	13,1	6,0	5,1
Содержание и уход за животными, стрижка овец	0,1	0,0	-	0,0	0,1	...	0,5	1,9
Обеспечение молодняком животных, птицы	2,6	2,7	...	0,5	0,4	...	12,6	0,8
Обеспечение концентрированными кормами	20,7	28,8	...	1,3	4,2	28,5	18,5	0,8
Ветеринарное обслуживание	30,1	0,2	...	91,2	0,5	17,7	1,1	0,4
Искусственное осеменение	0,1	0,0	-	0,4	0,0	0,8	0,0	0,0
Консультации агрономов, экономистов и других специалистов	0,3	0,0	...	0,1	...	0,4	0,0	0,0
Закупка сельхозпродукции	4,1	11,6	...	0,2	36,1	5,5	10,6	1,0
Переработка продукции хозяйства	0,0	0,1	-	0,0	0,3	...	0,1	2,9
Транспортные услуги	5,4	5,5	...	2,0	0,1	1,4	8,0	11,0
Иные виды услуг	0,7	0,2	...	0,2	0,1	...	3,2	23,4

## Оренбургская область

	Организации (хозяйства) и физические лица, оказывавшие услуги							
	сельскохозяйственные организации	крестьянские (фермерские) хозяйства	машино-технологические станции	несельскохозяйственные организации - юридические лица <sup>1)</sup>	потребительские кооперативы	кооперативные хозяйства (коопхозы)	индивидуальные предприниматели	родственники, соседи
<b>хозяйства граждан в городских округах и городских поселениях</b>								
Подготовка почвы, посев сельскохозяйственных культур и их обработка	14,1	13,7	...	0,9	0,6	...	6,7	29,2
Обеспечение семенами и посадочным материалом для посева	3,2	0,5	19,5	3,1	60,7	23,0	58,5	10,0
Уборка урожая сельскохозяйственных культур	0,2	1,4	...	0,0	0,4	-	0,3	11,6
Заготовка растительных кормов	12,3	38,1	26,8	0,4	0,6	4,1	3,0	6,5
Содержание и уход за животными, стрижка овец	0,5	0,2	...	0,1	-	-	0,2	3,5
Обеспечение молодняком животных, птицы	3,1	1,5	...	0,7	2,2	...	8,1	2,5
Обеспечение концентрированными кормами	15,4	30,4	...	1,5	16,7	17,6	14,2	2,7
Ветеринарное обслуживание	41,8	0,7	...	86,9	4,0	12,2	0,6	0,5
Искусственное осеменение	0,2	0,1	-	0,8	-	-	0,5	0,0
Консультации агрономов, экономистов и других специалистов	0,4	-	...	0,1	...	-	0,0	0,0
Закупка сельхозпродукции	4,8	4,8	...	0,1	0,8	-	0,9	0,3
Переработка продукции хозяйства	...	-	...	...	0,4	...	0,0	2,6
Транспортные услуги	3,7	6,4	...	5,2	0,5	31,1	6,3	15,7
Иные виды услуг	0,1	2,4	...	0,1	13,0	...	0,8	15,0

<sup>1)</sup> Кроме организаций потребкооперации.

## МЕТОДОЛОГИЧЕСКИЕ ПОЯСНЕНИЯ

В **хозяйства всех категорий** включены сельскохозяйственные организации, крестьянские (фермерские) хозяйства, индивидуальные предприниматели и хозяйства населения.

К **сельскохозяйственным организациям** отнесены хозяйственные товарищества, общества и партнерства (в том числе публичные и непубличные акционерные общества), производственные кооперативы, родовые общины, унитарные предприятия, подсобные сельскохозяйственные предприятия несельскохозяйственных организаций.

К **подсобным сельскохозяйственным предприятиям несельскохозяйственных организаций** отнесены хозяйства, имеющие посевные площади сельскохозяйственных культур не менее 50 гектаров и/или не менее 10 голов крупного рогатого скота, или не менее 5 голов коров, или не менее 20 голов свиней, или не менее 15 голов овец или коз, или не менее 100 голов птицы, или не менее 10 голов лошадей.

К **малым сельскохозяйственным предприятиям (включая микропредприятия)** отнесены юридические лица – коммерческие организации, внесенные в единый государственный реестр юридических лиц и соответствующие условиям, установленным Федеральным законом от 24 июля 2007 г. № 209-ФЗ «О развитии малого и среднего предпринимательства в Российской Федерации».

**Крестьянское (фермерское) хозяйство** – объединение граждан, связанных родством и (или) свойством, имеющих в общей собственности имущество и совместно осуществляющих производственную и иную хозяйственную деятельность (производство, переработку, хранение, транспортировку и реализацию сельскохозяйственной продукции), основанную на их личном участии (статья 1 Федерального закона от 11 июня 2003 г. № 74-ФЗ «О крестьянском (фермерском) хозяйстве»).

**Индивидуальный предприниматель** – гражданин (физическое лицо), занимающийся предпринимательской деятельностью без образования юридического лица с момента его государственной регистрации в соответствии со статьей 23 Гражданского кодекса Российской Федерации и заявивший в Свидетельстве о государственной регистрации вида деятельности, отнесенные согласно Общероссийскому классификатору видов экономической деятельности (ОКВЭД) к сельскому хозяйству.

К **хозяйствам населения** отнесены личные подсобные и другие индивидуальные хозяйства граждан, а также хозяйства граждан, имеющих земельные участки в садоводческих, огороднических и дачных некоммерческих объединениях.

**Личное подсобное хозяйство** – форма непредпринимательской деятельности по производству и переработке сельскохозяйственной продукции, осуществляемой личным трудом гражданина и членов его семьи в целях удовлетворения личных потребностей на земельном участке, предоставленном или приобретенном для ведения личного подсобного хозяйства.



Землепользование хозяйств может состоять из приусадебных и полевых участков (статьи 2, 4 Федерального закона от 7 июля 2003 г. № 112-ФЗ «О личном подсобном хозяйстве»).

**К другим индивидуальным хозяйствам граждан** отнесены:

- граждане, имеющие земельные участки для индивидуального жилищного строительства с площадью 4 и более соток и занимающиеся сельскохозяйственным производством;
- граждане, имеющие земельные участки (садовые, огородные, дачные и другие), не входящие в некоммерческие объединения граждан;
- граждане, не имеющие земли, но имеющие сельскохозяйственных животных.

**Садоводческое, огородническое, дачное некоммерческое объединение граждан** – некоммерческая организация, учрежденная гражданами на добровольных началах для содействия ее членам в решении общих социально-хозяйственных задач ведения садоводства, огородничества и дачного хозяйства (статья 1 Федерального закона от 15 апреля 1998г. № 66-ФЗ «О садоводческих, огороднических и дачных некоммерческих объединениях граждан»).

Итоги по категориям сельскохозяйственных производителей, в том числе по хозяйствам граждан в сельских поселениях, городских округах и городских поселениях сформированы в соответствии с Общероссийским классификатором территорий муниципальных образований (ОКТМО). В данные по хозяйствам граждан в сельских поселениях включены также соответствующие сведения по межселенным территориям.

В соответствии с официальной статистической методологией Росстата граждане, имеющие земельный участок в садоводческих, огороднических и дачных некоммерческих объединениях, личные подсобные и другие индивидуальные хозяйства граждан в городских поселениях и городских округах обследовались с применением выборочного метода статистического наблюдения. Сводные данные по этим категориям хозяйств представлены с учетом распространения данных выборочной совокупности на всю генеральную совокупность.

**Табл. 21, 24. Среднегодовая численность работников** (средняя численность работников) включает: среднегодовую численность работников списочного состава, среднегодовую численность внешних совместителей и среднегодовую численность работников, выполнявших работы по договорам гражданско-правового характера.

**Табл. 3, 4, 6, 21, 24. Постоянные работники** – лица списочного состава, принятые на работу в соответствии с заключенным трудовым договором (контрактом) на неопределенный срок, то есть без указания времени его окончания.

**Табл. 6, 24. Наемные работники, занятые на постоянной основе** – работавшие по трудовому договору, заключенному на неопределенный срок в сельскохозяйственном производстве, а также на основе устной договоренности.



**Табл. 6, 21, 24. Временные и/или сезонные работники** – работавшие в организации (хозяйстве) по трудовым договорам о временной работе, заключенным на срок до двух месяцев, о сезонной работе на срок до шести месяцев и по договорам гражданско-правового характера, а также на основе устной договоренности.

**Табл. 1, 3, 4, 6, 8-10, 28-32. В общей площади земли** организации (хозяйства) показывается общая площадь, находящаяся в пользовании организации (хозяйства) на дату проведения переписи (с учетом арендованной, но без учета сданной в аренду).

В общую земельную площадь некоммерческого объединения включены земли, представленные гражданам объединения, и земли объединения общего пользования.

**Табл. 10, 19. Освоенный земельный участок** – участок в некоммерческих объединениях граждан, на котором имеются посадки картофеля, плодово-ягодных, овощных или декоративных культур, или участок, на котором произведены культуртехнические мероприятия (корчевка леса и пней, расчистка и планировка участка, работы по окультуриванию почвы), или возведены жилые, хозяйственные постройки.

**Табл. 1, 3, 4, 6, 8, 10, 28-32. Сельскохозяйственные угодья** – земельные угодья, систематически используемые для получения сельскохозяйственной продукции. К ним относятся пашня, залежь, многолетние насаждения, сенокосы, пастбища.

**Табл. 1, 3, 4, 6, 8, 10, 28-32. Пашня** – сельскохозяйственное угодье, систематически обрабатываемое и используемое под посевы сельскохозяйственных культур, включая посевы многолетних трав, а также чистые пары. К пашне также относятся площади парников и теплиц. В пашню не включаются земельные участки сенокосов и пастбищ, распаханные с целью их коренного улучшения и занятые посевами предварительных культур (в течение не более двух-трех лет), а также междурядья сада, используемые под посевы.

**Табл. 1, 3, 4, 6, 8, 28-31. Сенокос** – сельскохозяйственное угодье, систематически используемое под сенокосение.

**Табл. 1, 3, 4, 6, 8, 28-31. Пастбище** – сельскохозяйственное угодье, систематически используемое для выпаса животных (и такое использование является основным), а также земельные участки, пригодные для выпаса скота, не используемые под сенокосы и не являющиеся залежью.

**Табл. 1, 3, 4, 6, 8, 10, 28-32. Залежь** – земельный участок, который ранее использовался под пашню и более одного года не использовался под посевы сельскохозяйственных культур и не подготовлен под пар.

**Табл. 1, 3, 4, 6, 8-10, 28-31.** В площадь **фактически используемых сельскохозяйственных угодий** включаются сельскохозяйственные угодья, на которых фактически осуществлялось сельскохозяйственное производство в 2015-2016 годах.

**Табл. 28-30. Мелиорированные земли** – площади сельскохозяйственных угодий, имеющие мелиоративные сети (орошаемые или осушаемые) как действующие, так и не действующие.

**Табл. 1, 3, 4, 6, 8-10, 43-48. Посевные площади** – часть пашни, занятая под посевы сельскохозяйственных культур.



**Табл. 54, 55. Посевные площади, засеянные элитными семенами. Элитные семена (семена элиты)** - семена сельскохозяйственного растения, которые получены от оригинальных семян и соответствуют требованиям нормативных документов в области семеноводства, утвержденных в порядке, установленном Правительством Российской Федерации (статья 7, глава II Федерального закона от 17 декабря 1997 г. № 149-ФЗ «О семеноводстве»).

**Табл. 28-32. Многолетние насаждения** – сельскохозяйственное угодье, используемое под искусственные насаждения древесных, кустарниковых (без лесной площади) и некоторых травянистых растений, предназначенных для получения урожая плодово-ягодной, технической и лекарственной продукции.

В площадь многолетних плодовых насаждений и ягодных культур включена площадь, занятая плодовыми деревьями, кустарниками, а также ягодниками на обособленных участках.

Площадь ягодных насаждений в междурядьях садов учитывается в площади соответствующей культуры.

**Табл. 78. Пестициды** - химические или биологические препараты, используемые для борьбы с вредителями и болезнями растений, сорными растениями, вредителями хранящейся сельскохозяйственной продукции, бытовыми вредителями и внешними паразитами животных, а также для регулирования роста растений, предуборочного удаления листьев (дефолианты), предуборочного подсушивания растений (десиканты).

**Табл. 1, 3, 4, 6, 8-10, 79-84. Поголовье сельскохозяйственных животных** включает поголовье всех возрастных групп соответствующего вида скота и птицы на 1 июля 2016 года.

**Табл. 1, 3, 4, 6, 8, 9, 79-84. К молочному крупному рогатому скоту** относятся животные, основным видом продукции которых является молоко.

**Табл. 1, 3, 4, 6, 8, 9, 79-84. Мясной крупный рогатый скот** отражен по организациям (хозяйствам), специализирующимся на разведении скота мясных пород, при которых маточное поголовье предназначено для воспроизводства и выращивания телят подсосным методом до 8-месячного возраста при полном прекращении доения.

**Табл. 88. К племенным** относятся **сельскохозяйственные животные**, имеющие документально подтвержденное происхождение, используемые для воспроизводства определенной породы и зарегистрированные в установленном порядке.

**Табл. 111, 113. К разбрасывателям органических удобрений** относятся машины для транспортировки и поверхностного внесения в почву органических удобрений и торфа, а также машины для самозагрузки, транспортировки, поверхностного внесения жидких органических удобрений.

**Табл. 111, 113. К машинам для защиты растений** относятся машины для химической защиты сельскохозяйственных культур и многолетних насаждений пестицидами, включая протравливатели и опрыскиватели, опыливатели и аэрозольные аппараты всех видов и марок.



**Табл. 111, 113. К машинам для внесения минеральных удобрений и извести** относятся машины и агрегаты для поверхностного внесения в почву минеральных удобрений, известковых материалов и гипса.

**Табл. 111, 113. К машинам, установкам, аппаратам дождевальным и поливным насосным станциям** относятся дождевальные машины и установки, используемые для полива в движении способом дождевания зерновых, технических, кормовых и овощных культур, многолетних трав, лугов, пастбищ и ягодников. Также относятся передвижные поливные агрегаты и другие шланговые установки, предназначенные для полива по бороздам пропашных сельскохозяйственных культур, а также для влагозарядковых и промывных поливов.

**Табл. 111, 114. Комбайны кукурузоуборочные** – самоходные и прицепные кукурузоуборочные комбайны, приставки кукурузоуборочные.

**Табл. 111, 113. Бороны всех видов, кроме дисковых** – бороны, включая зубовые, сетчатые, лапчатые, игольчатые, комбинированные, пружинные, ротационные, шарнирные, шлейф-бороны и другие, кроме дисковых.

**Табл. 111-113. Установки доильные** – установки и аппараты, предназначенные как для машинного доения коров в переносные доильные ведра, так и в молокоотводы, по которым молоко транспортируется в молокоприемник.

**Табл. 119, 120. Склады и сооружения для хранения зерна** – помещения капитального типа для хранения зерна и семян: зерносклады для продовольственного и фуражного зерна, семенохранилища, постройки напольного, закромого и других типов, стационарные кукурузохранилища и другие.

**Табл. 119, 120. Склады и сооружения для хранения картофеля, овощей, плодов и ягод** – помещения капитального типа для хранения картофеля, овощей, плодов и ягод, используемых для продовольственных и семенных целей (без учета овощекартофелеохранилищ, входящих в состав животноводческих комплексов и предназначенные для хранения овощей и картофеля на корм скоту).

**Табл. 119, 120. К складам и сооружениям для хранения силоса и сенажа** отнесены башни, полубашни, облицованные ямы, траншеи и другие сооружения; сенажные сооружения башенного и траншейного типов, позволяющие обеспечить длительное герметическое хранение заложенного сенажа.

**Табл. 119, 120. К складам и сооружениям для хранения минеральных удобрений, пестицидов** отнесены закрытые помещения (включая немеханизированные склады), построенные по типовым проектам (без учета навесов для хранения минеральных удобрений, а также емкостей для аммиачной воды).

**Табл. 71, 121-123. Теплица** – сооружение защищенного грунта со светопрозрачным покрытием, предназначенное для выращивания рассады, овощей и цветов, с уходом за ними внутри сооружения.

**К весенним теплицам** отнесены сезонные теплицы с весенне-осенним оборотом сельскохозяйственных культур.

**Зимние теплицы** – это теплицы круглогодочного действия.

**Табл. 121-123. Парник** – культивационное сооружение со светопрозрачным покрытием, предназначенное для выращивания рассады и овощей, с уходом за растениями снаружи сооружения.

**Табл. 124, 125. Автомобильные дороги общего пользования** – автомобильные дороги, предназначенные для движения транспортных средств неограниченного круга лиц.

**Табл. 124. Внутрихозяйственные дороги** – автодороги необщего пользования, состоящие на балансе сельскохозяйственной организации.

**Табл. 124, 125. К твердому покрытию автодорог** относятся: усовершенствованное покрытие (цементобетонное, асфальтобетонное, из щебня и гравия), обработанное вяжущими материалами, а также щебеночное, гравийное и мостовое покрытие.

**Табл. 124. Внутрипроизводственная связь** – сеть электросвязи, создаваемая для управления внутрипроизводственной деятельностью, не имеющая выхода на сеть связи общего пользования.

**Табл. 124, 125. Телефонная связь**, включая мобильную (сотовую) связь, - телефонное соединение между пользователями посредством проводных и беспроводных соединений.

**Табл. 126. Под биологическим методом защиты растений от вредителей и болезней** понимают использование живых организмов и продуктов их жизнедеятельности для регуляции численности вредных видов.

**Табл. 126. Ветряные энергоустановки** – установки, преобразующие кинетическую энергию ветра в электрическую энергию.

**Табл. 126. Солнечные батареи** – несколько объединенных фотоэлектрических преобразователей (фотоэлементов) – полупроводниковых устройств, прямо преобразующих солнечную энергию в постоянный электрический ток.

**Табл. 130. Сельскохозяйственный потребительский кооператив** – сельскохозяйственный кооператив, созданный сельскохозяйственными товаропроизводителями (гражданами и (или) юридическими лицами), при условии обязательного участия в его сельскохозяйственной деятельности (статья 4 Федерального закона от 18 декабря № 193-ФЗ «О сельскохозяйственной кооперации»).

**Данные в группировках** приведены по сельскохозяйственным организациям (хозяйствам), осуществлявшим сельскохозяйственную деятельность в 2016 году.



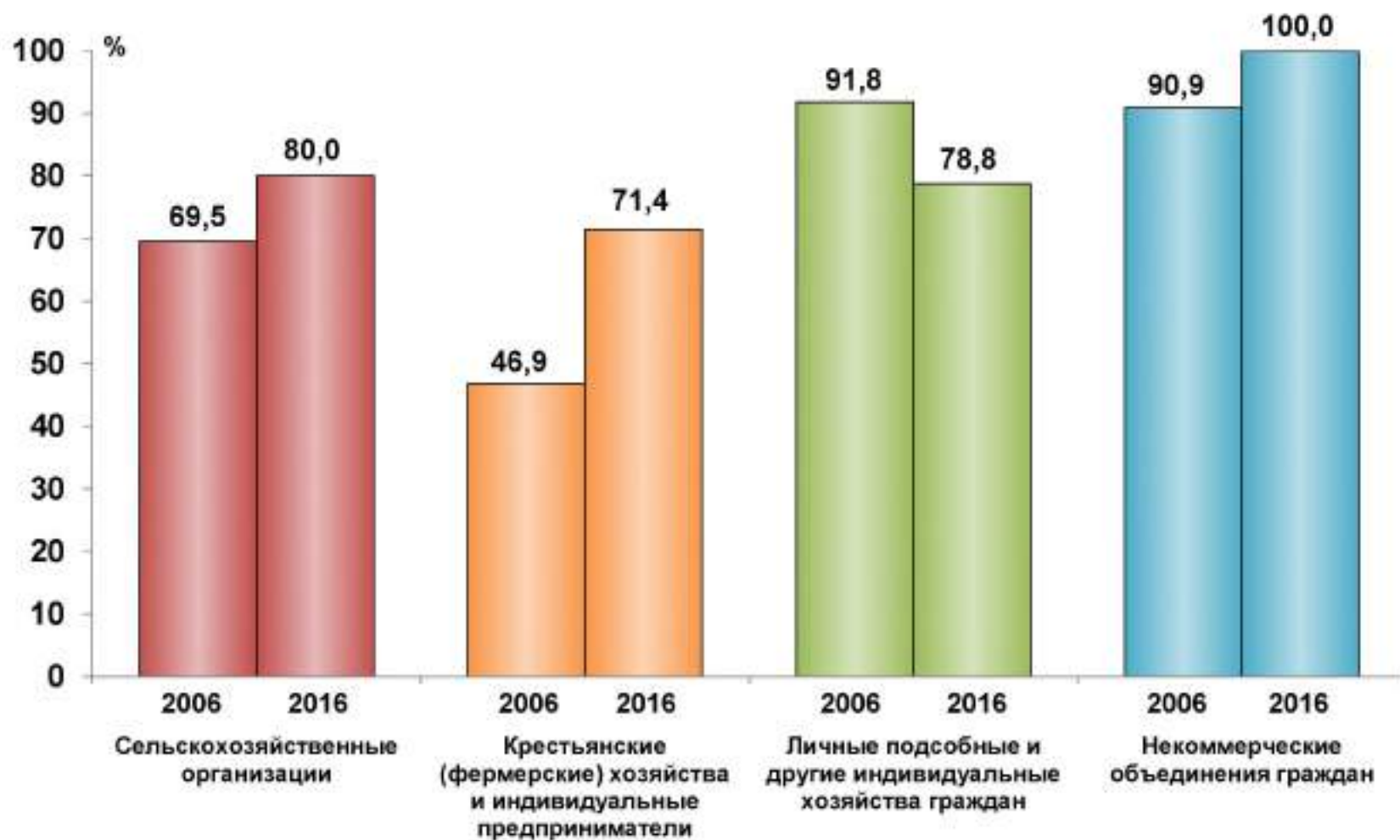




ДИАГРАММЫ

**1. УДЕЛЬНЫЙ ВЕС СЕЛЬСКОХОЗЯЙСТВЕННЫХ ОРГАНИЗАЦИЙ (ХОЗЯЙСТВ),  
ОСУЩЕСТВЛЯВШИХ СЕЛЬСКОХОЗЯЙСТВЕННУЮ ДЕЯТЕЛЬНОСТЬ  
В I ПОЛУГОДИИ 2006 И 2016 ГГ.**

(в % от общего числа соответствующей категории организаций (хозяйств))



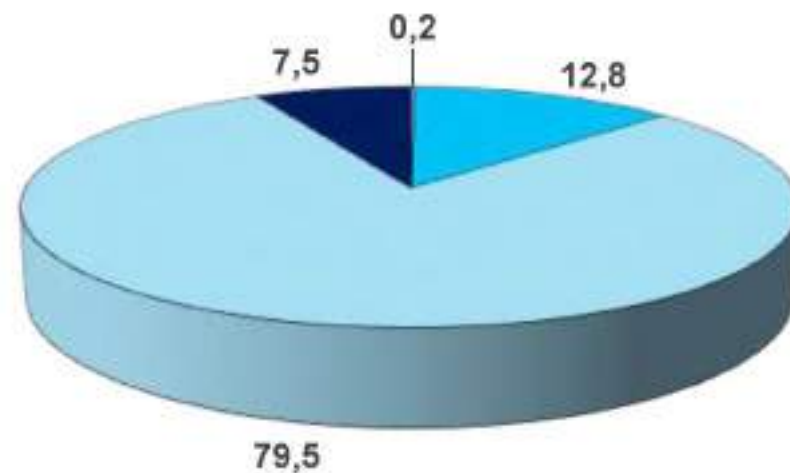
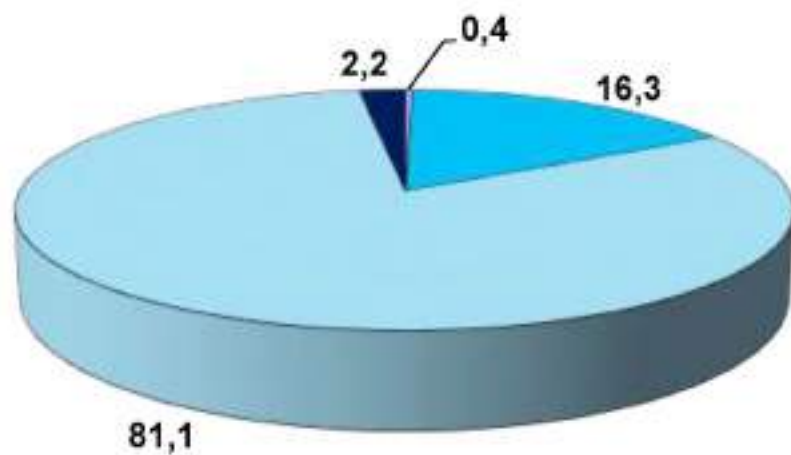
## 2. РАСПРЕДЕЛЕНИЕ ПОСТОЯННЫХ РАБОТНИКОВ СЕЛЬСКОХОЗЯЙСТВЕННЫХ ОРГАНИЗАЦИЙ ПО ВОЗРАСТУ

### Мужчины

(на 1 июля; в % от общей численности постоянных работников – мужчин)

2006

2016

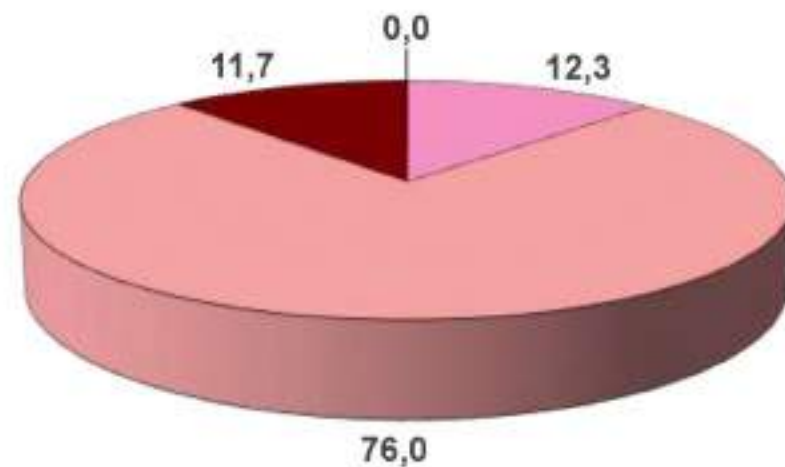
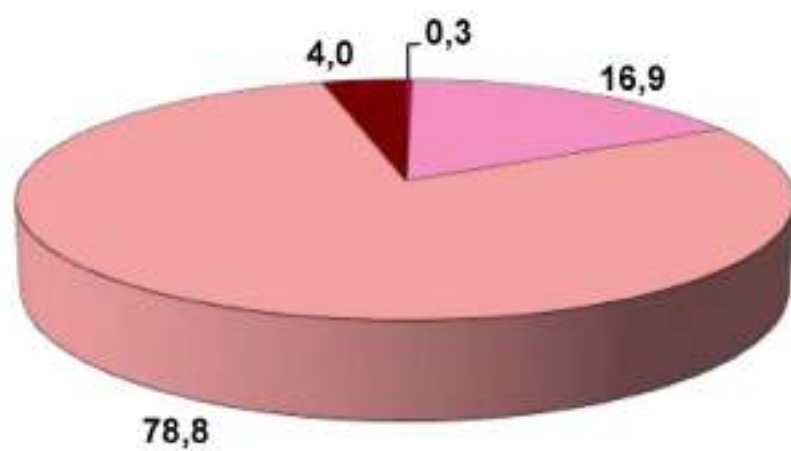


## Женщины

(на 1 июля; в % от общей численности постоянных работников – женщин)

2006

2016



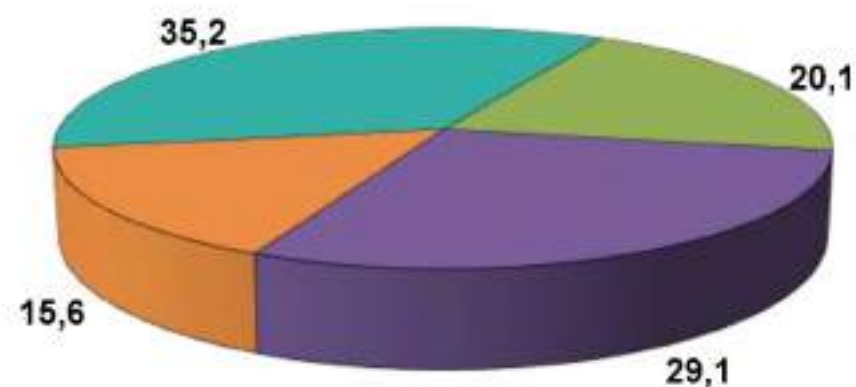
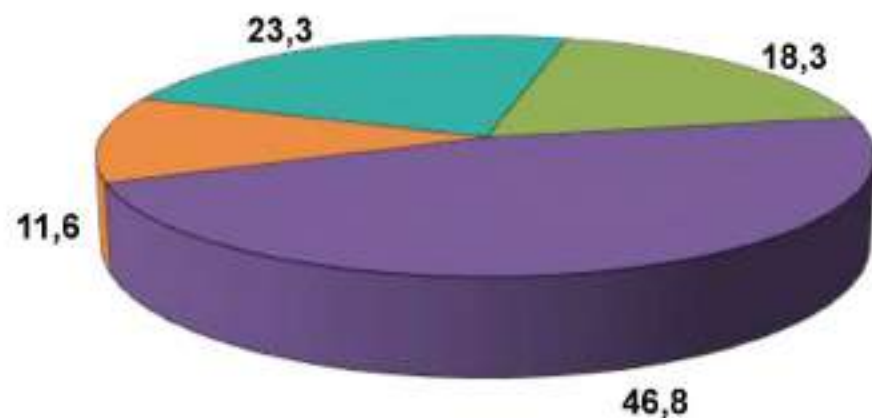


### 3. РАСПРЕДЕЛЕНИЕ ЧИСЛЕННОСТИ РАБОТНИКОВ КРЕСТЬЯНСКИХ (ФЕРМЕРСКИХ) ХОЗЯЙСТВ В 2006 И 2016 ГГ.

(на 1 июля; в % от общей численности работников, занятых в сельскохозяйственном производстве)

2006

2016



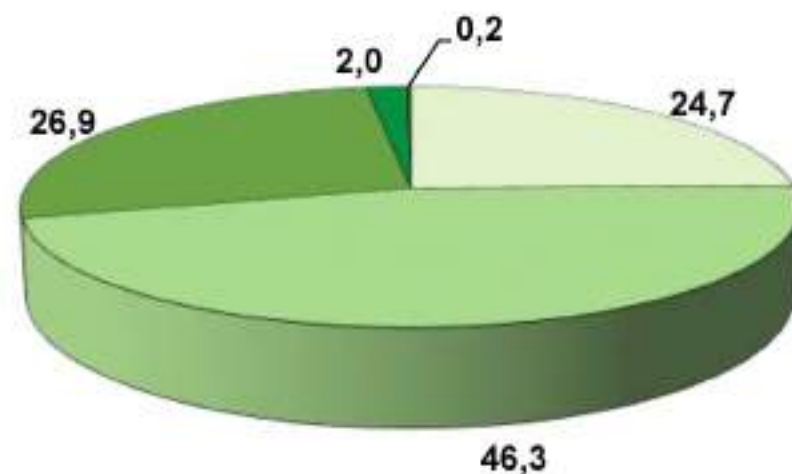
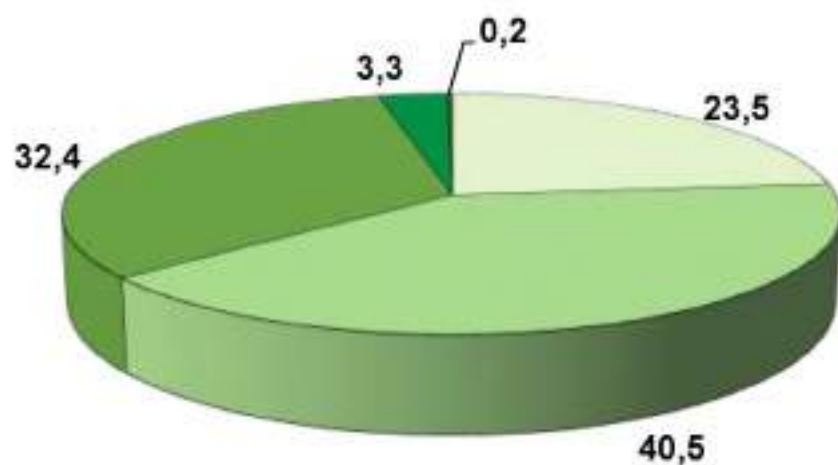
- Члены хозяйств (включая глав хозяйств)
- Члены семей глав хозяйств, не зарегистрированные как члены крестьянского (фермерского) хозяйства
- Наемные работники, занятые на постоянной основе
- Временные и/или сезонные работники

#### 4. РАСПРЕДЕЛЕНИЕ ЛИЧНЫХ ПОДСОБНЫХ ХОЗЯЙСТВ ПО ЧИСЛУ ЛИЦ, ЗАНЯТЫХ ВЫПОЛНЕНИЕМ СЕЛЬСКОХОЗЯЙСТВЕННЫХ РАБОТ В 2006 И 2016 ГГ.

(на 1 июля; в % от общего числа личных подсобных хозяйств, осуществляющих сельскохозяйственную деятельность)

2006

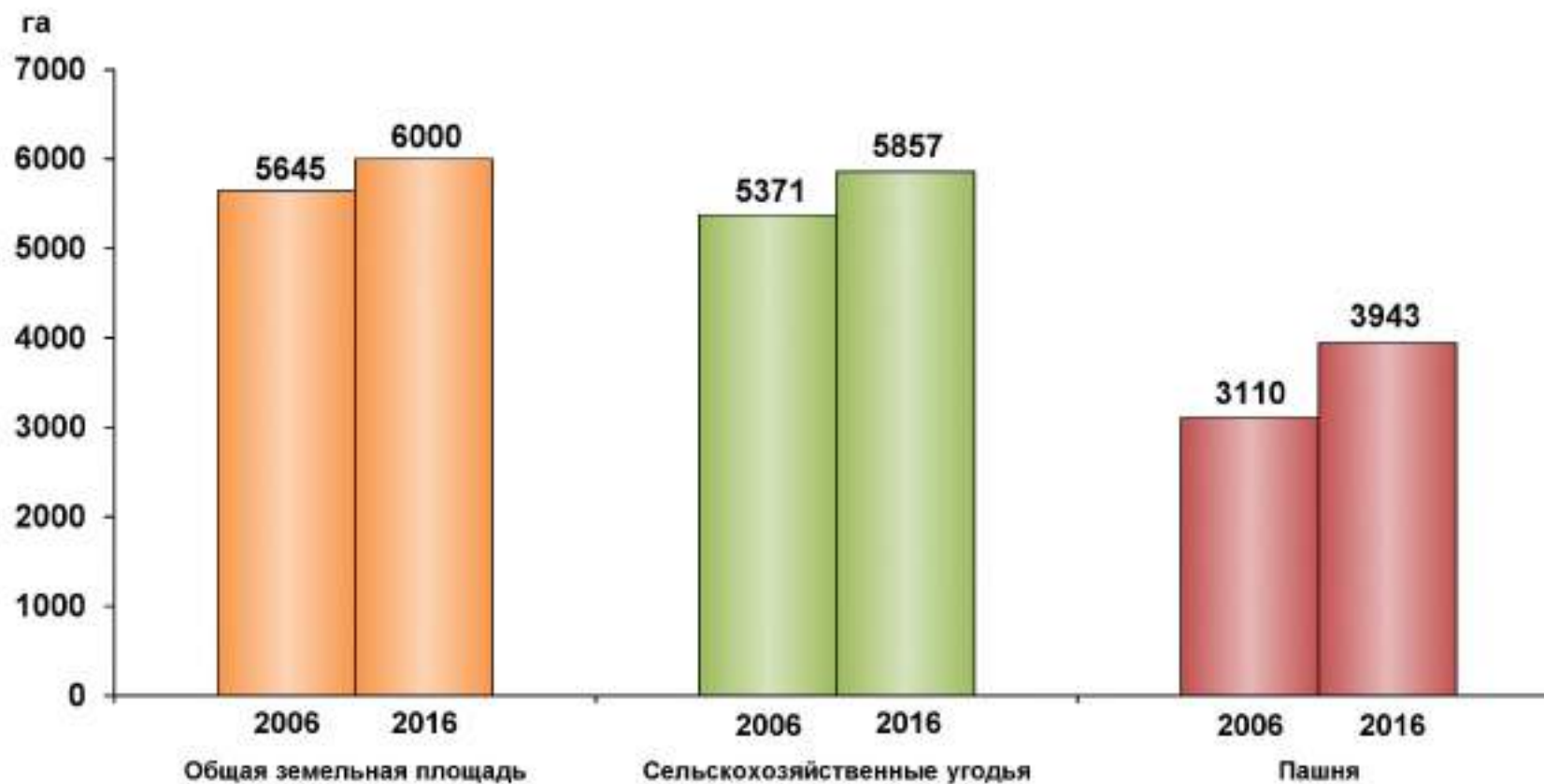
2016



□ 1 человек	□ 2 человека
■ 3 - 4 человека	■ 5 - 6 человек
■ более 6 человек	

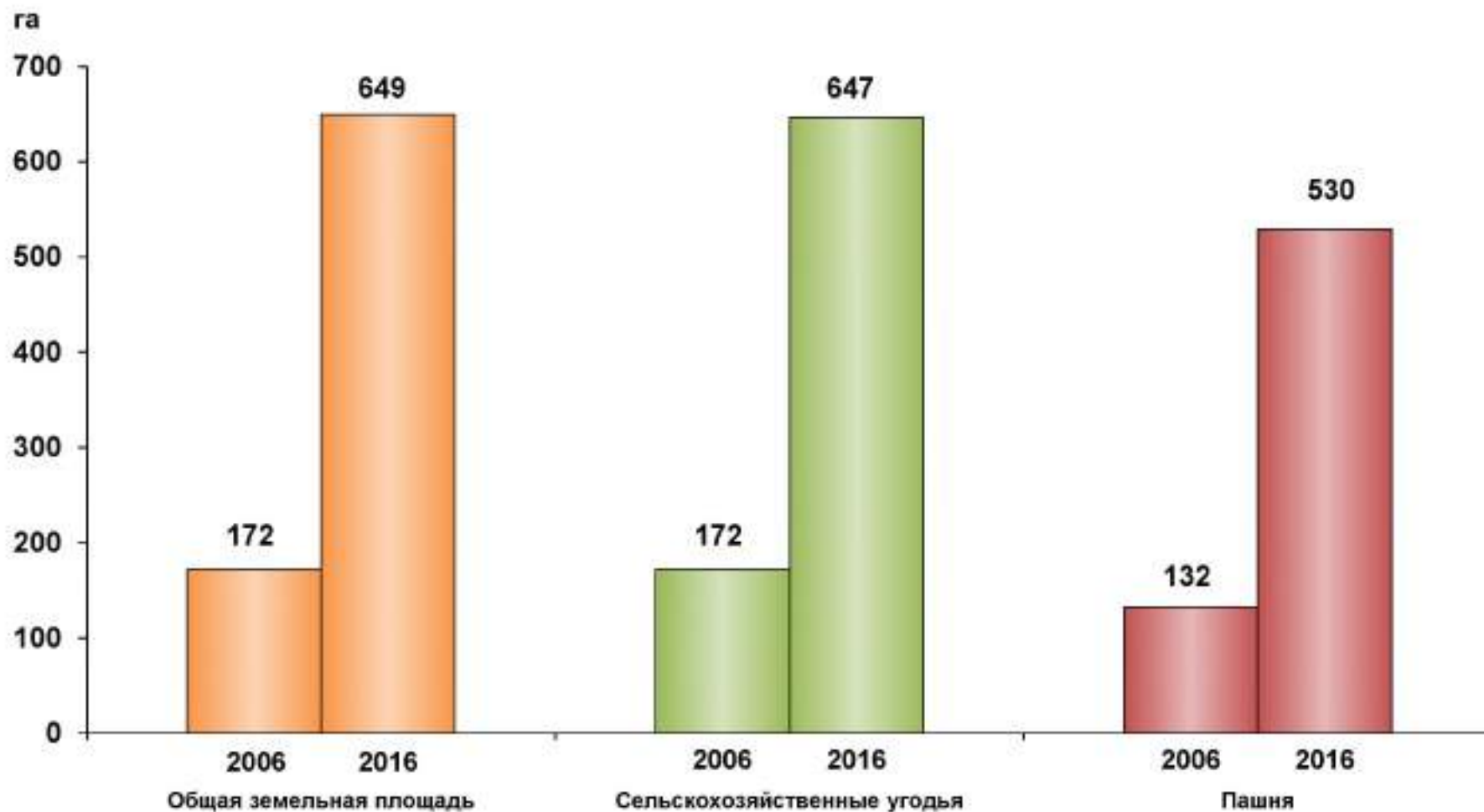
**5. ОБЩАЯ ПЛОЩАДЬ ЗЕМЛИ, ПЛОЩАДЬ СЕЛЬСКОХОЗЯЙСТВЕННЫХ УГОДИЙ  
И ПАШНИ В СРЕДНЕМ НА ОДНУ СЕЛЬСКОХОЗЯЙСТВЕННУЮ ОРГАНИЗАЦИЮ  
В 2006 И 2016 ГГ.**

(на 1 июля; гектаров)



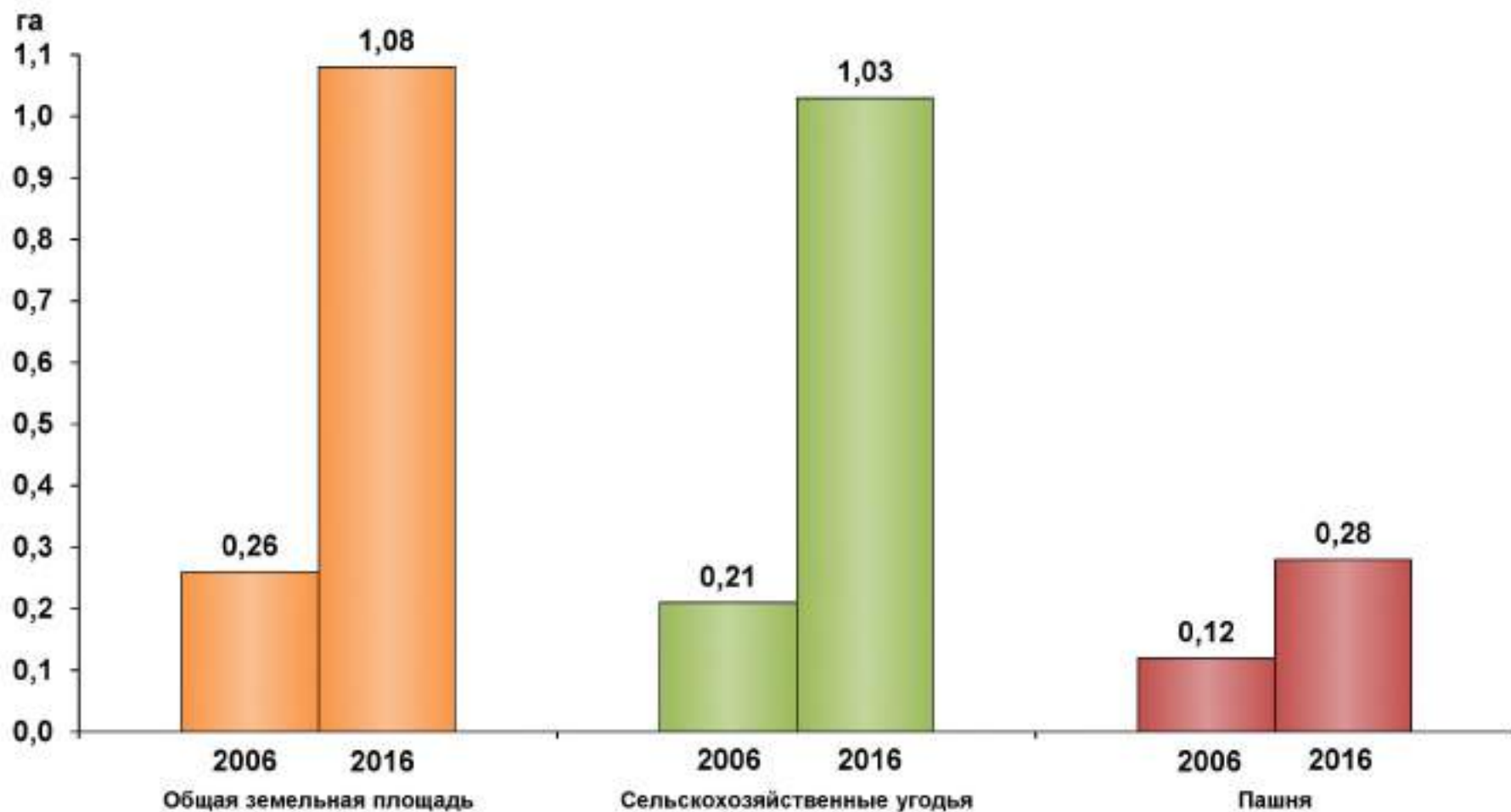
**6. ОБЩАЯ ПЛОЩАДЬ ЗЕМЛИ, ПЛОЩАДЬ СЕЛЬСКОХОЗЯЙСТВЕННЫХ УГОДИЙ  
И ПАШНИ В СРЕДНЕМ НА ОДНО КРЕСТЬЯНСКОЕ (ФЕРМЕРСКОЕ) ХОЗЯЙСТВО  
И ИНДИВИДУАЛЬНОГО ПРЕДПРИНИМАТЕЛЯ В 2006 И 2016 ГГ.**

(на 1 июля; гектаров)



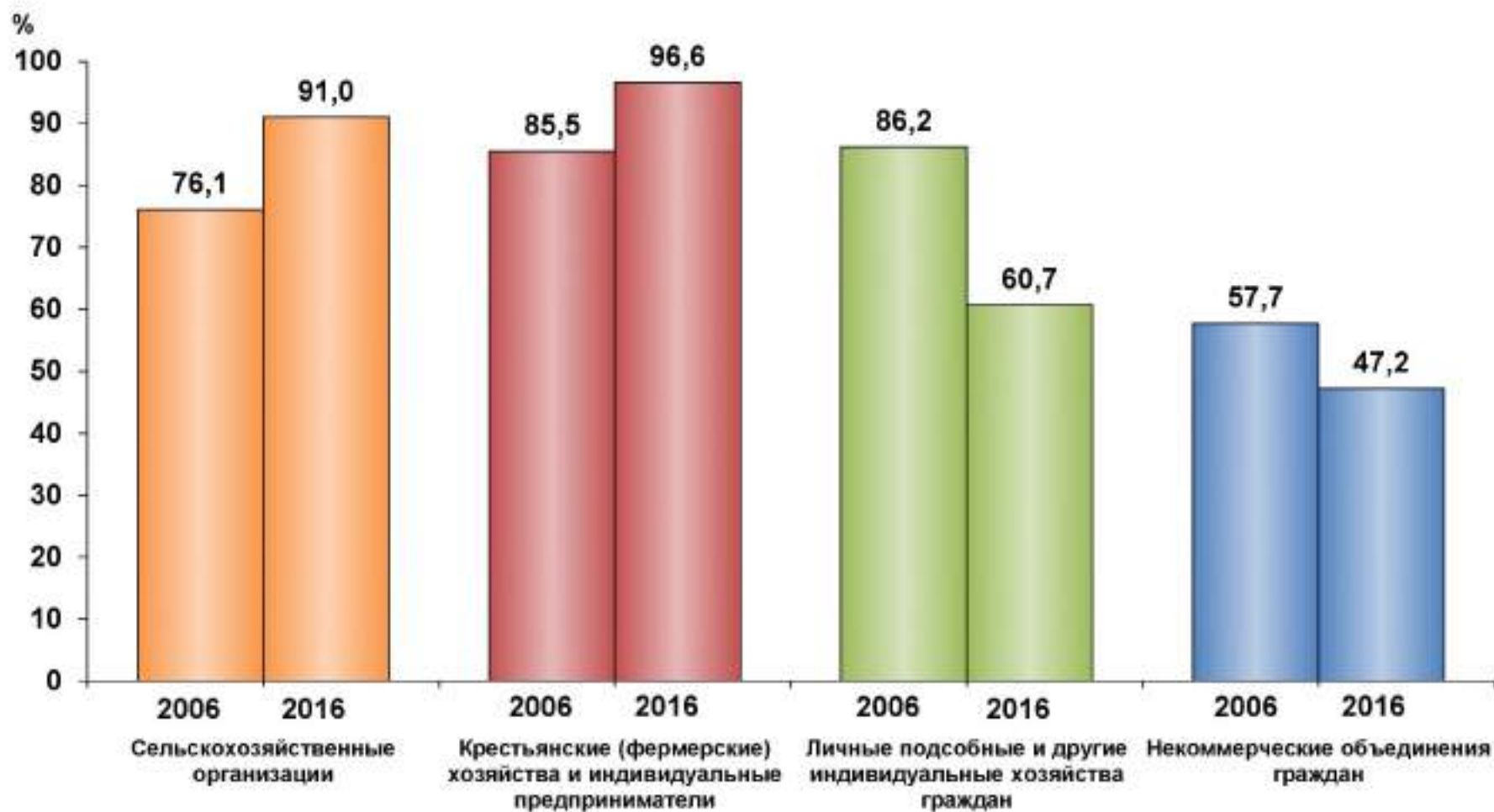
**7. ОБЩАЯ ПЛОЩАДЬ ЗЕМЛИ, ПЛОЩАДЬ СЕЛЬСКОХОЗЯЙСТВЕННЫХ УГОДИЙ И ПАШНИ  
В СРЕДНЕМ НА ОДНО ЛИЧНОЕ ПОДСОБНОЕ ХОЗЯЙСТВО В 2006 И 2016 ГГ.**

(на 1 июля; гектаров)



## 8. УДЕЛЬНЫЙ ВЕС ИСПОЛЪЗУЕМЫХ СЕЛЬСКОХОЗЯЙСТВЕННЫХ УГОДИЙ В 2006 И 2016 ГГ.

(на 1 июля; в % от общей площади сельскохозяйственных угодий соответствующей категории хозяйства)



## 9. СТРУКТУРА СЕЛЬСКОХОЗЯЙСТВЕННЫХ УГОДИЙ ПО КАТЕГОРИЯМ ХОЗЯЙСТВ В 2006 И 2016 ГГ.

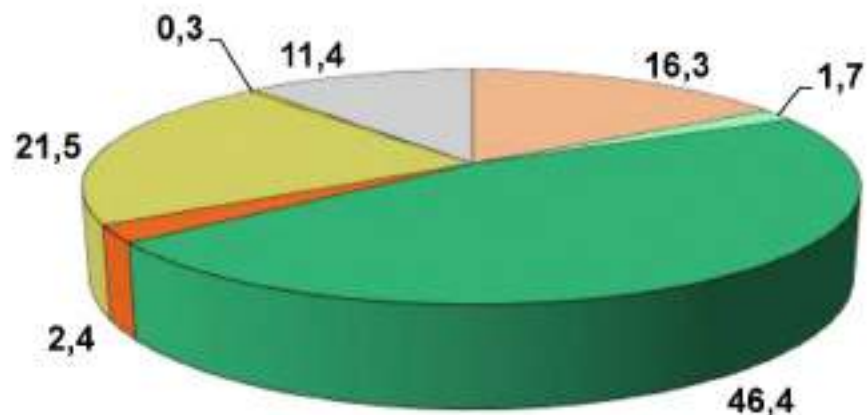
(на 1 июля; в % от общей площади сельскохозяйственных угодий в хозяйствах всех категорий)



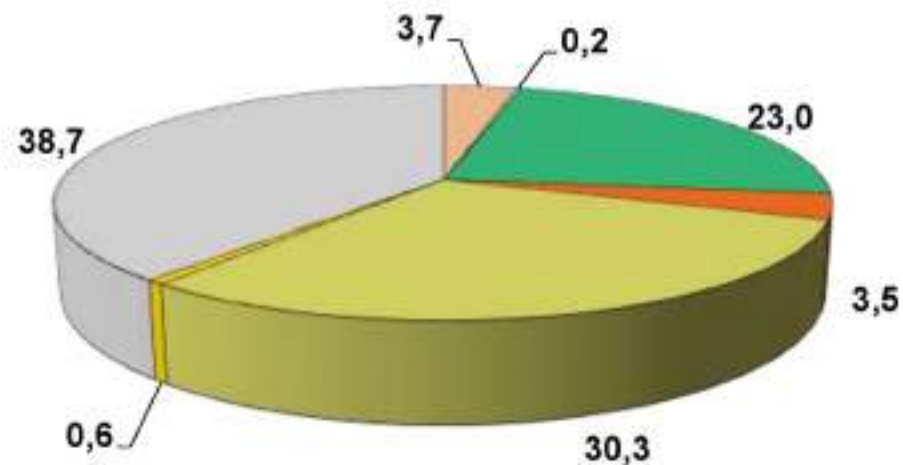
**10. СТРУКТУРА ОБЩЕЙ ЗЕМЕЛЬНОЙ ПЛОЩАДИ ПО ВИДАМ ИСПОЛЬЗОВАНИЯ  
В ЛИЧНЫХ ПОДСОБНЫХ ХОЗЯЙСТВАХ В 2006 И 2016 ГГ.**

(на 1 июля; в % от общей земельной площади)

2006



2016



- |                                     |                                  |
|-------------------------------------|----------------------------------|
| Постройки, сооружения, дорожки      | Газоны и декоративные насаждения |
| Посевы сельскохозяйственных культур | Многолетние насаждения           |
| Сенокосы и пастбища                 | Площадь паров                    |
| Неиспользуемая земельная площадь    |                                  |



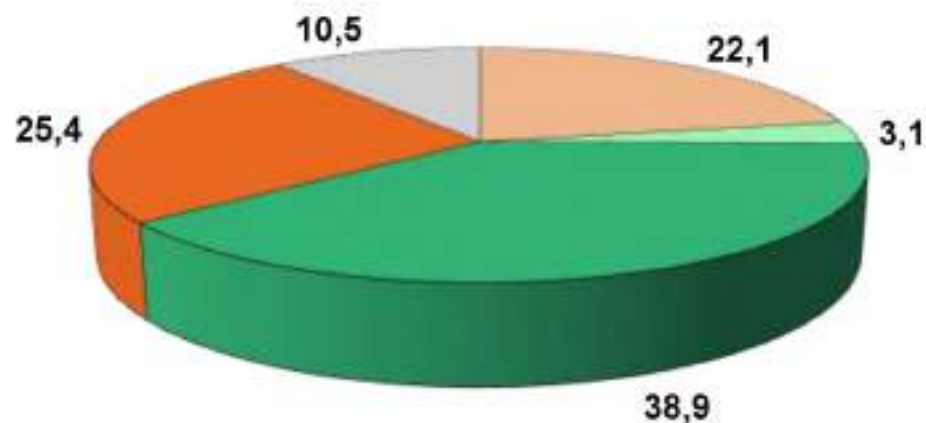
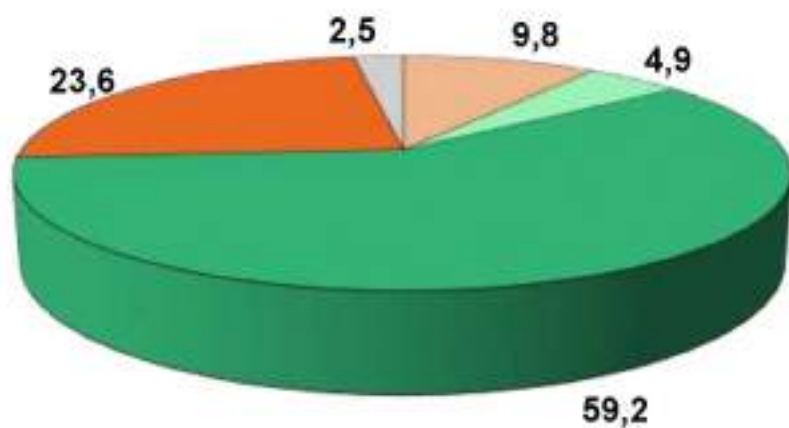
# 11. СТРУКТУРА ПЛОЩАДИ ЗЕМЕЛЬНЫХ УЧАСТКОВ ПО ВИДАМ ИСПОЛЬЗОВАНИЯ В НЕКОММЕРЧЕСКИХ ОБЪЕДИНЕНИЯХ ГРАЖДАН В 2006 И 2016 ГГ.

(на 1 июля; в % от общей земельной площади в некоммерческих объединениях соответствующего вида)

2006

2016

Садоводческие объединения граждан

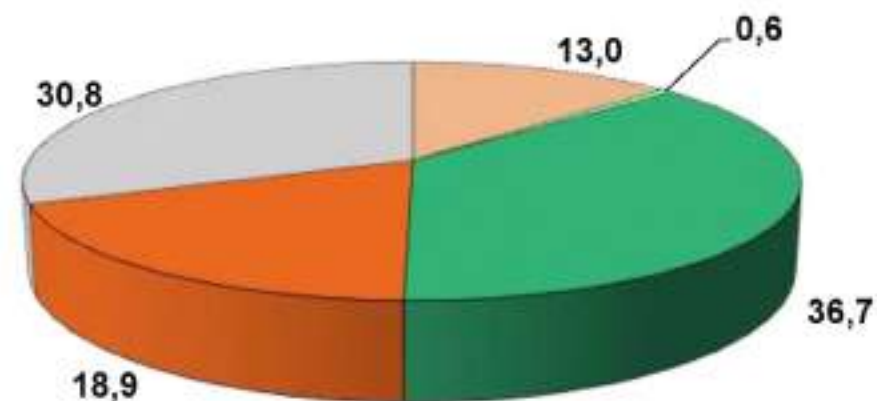
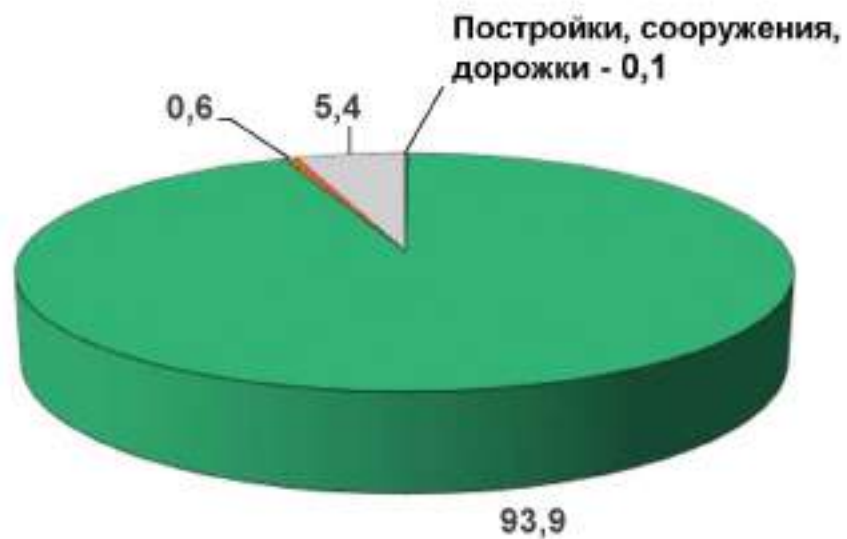


- |                                       |                                    |
|---------------------------------------|------------------------------------|
| ■ Постройки, сооружения, дорожки      | ■ Газоны и декоративные насаждения |
| ■ Посевы сельскохозяйственных культур | ■ Многолетние насаждения           |
| ■ Неиспользуемая земельная площадь    |                                    |

2006

2016

### Огороднические объединения граждан



■ Постройки, сооружения, дорожки

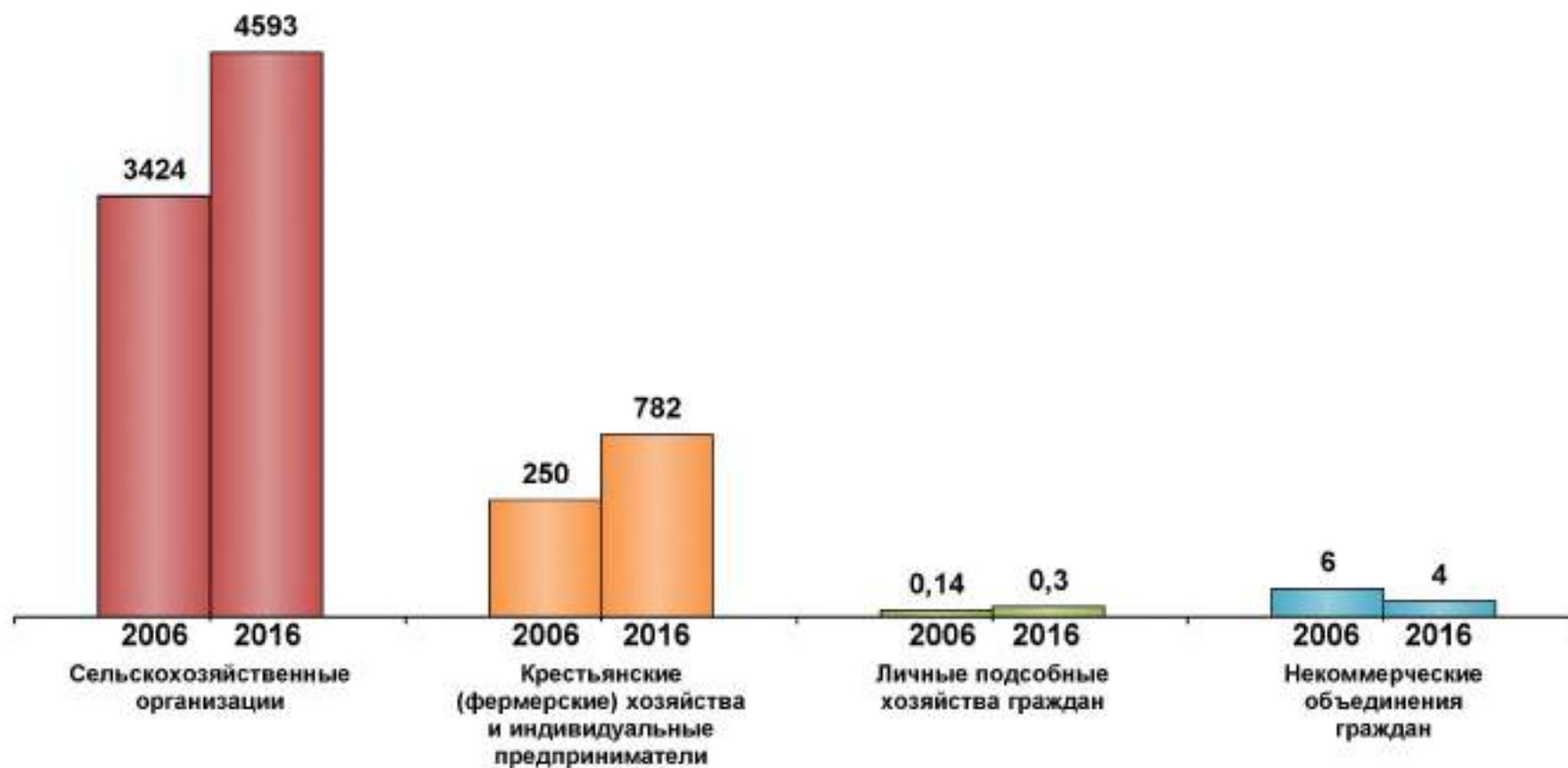
■ Газоны и декоративные насаждения

■ Посевы сельскохозяйственных культур

■ Многолетние насаждения

■ Неиспользуемая земельная площадь

**12. ОБЩАЯ ПОСЕВНАЯ ПЛОЩАДЬ СЕЛЬСКОХОЗЯЙСТВЕННЫХ КУЛЬТУР  
ПОД УРОЖАЙ 2006 И 2016 ГГ. В СРЕДНЕМ НА ОДНУ ОРГАНИЗАЦИЮ (ХОЗЯЙСТВО)<sup>1)</sup>**  
(гектаров)



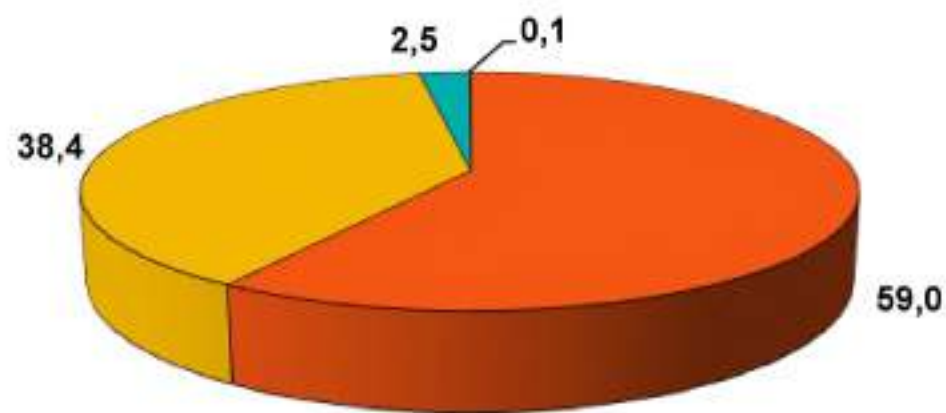
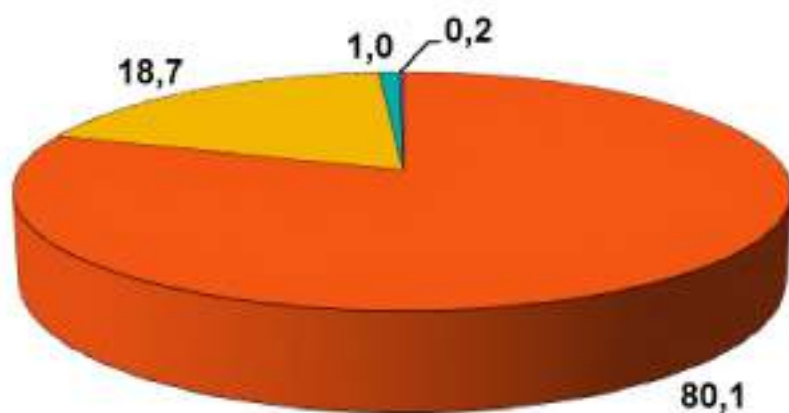
<sup>1)</sup> В расчете на одну организацию (хозяйство), имевшую общую посевную площадь.

### 13. СТРУКТУРА ОБЩЕЙ ПОСЕВНОЙ ПЛОЩАДИ СЕЛЬСКОХОЗЯЙСТВЕННЫХ КУЛЬТУР ПОД УРОЖАЙ 2006 И 2016 ГГ. ПО КАТЕГОРИЯМ ХОЗЯЙСТВ

(на 1 июля; в % от общей посевной площади в хозяйствах всех категорий)

2006

2016



- Сельскохозяйственные организации
- Крестьянские (фермерские) хозяйства и индивидуальные предприниматели
- Личные подсобные и другие индивидуальные хозяйства граждан
- Некоммерческие объединения граждан

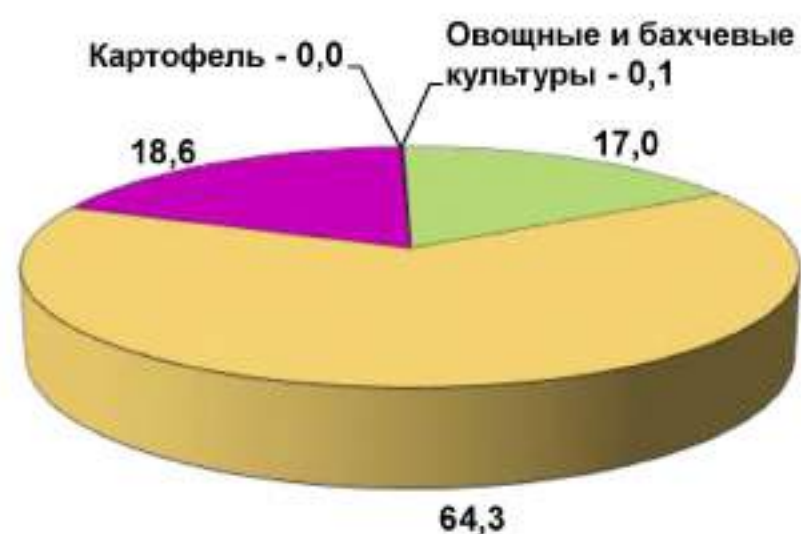
#### 14. СТРУКТУРА ПОСЕВНЫХ ПЛОЩАДЕЙ ПОД УРОЖАЙ 2006 И 2016 ГГ. ПО ВИДАМ СЕЛЬСКОХОЗЯЙСТВЕННЫХ КУЛЬТУР ПО КАТЕГОРИЯМ ХОЗЯЙСТВ

(на 1 июля; в % от общей посевной площади соответствующей категории хозяйств)

2006

2016

##### Сельскохозяйственные организации

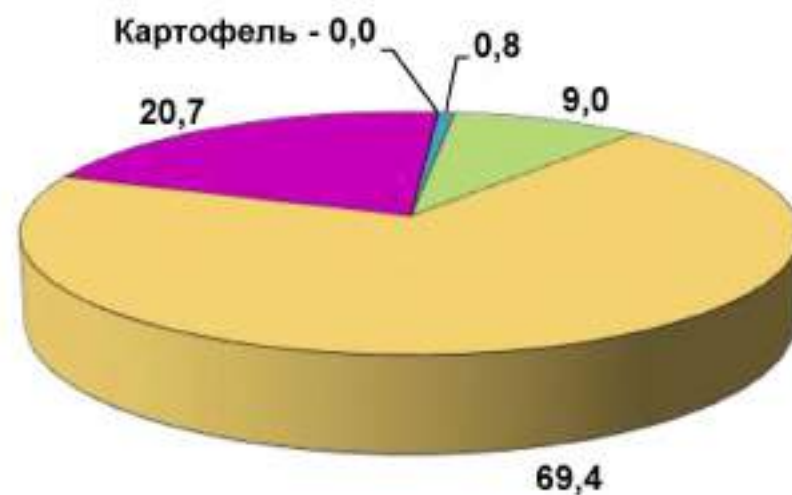
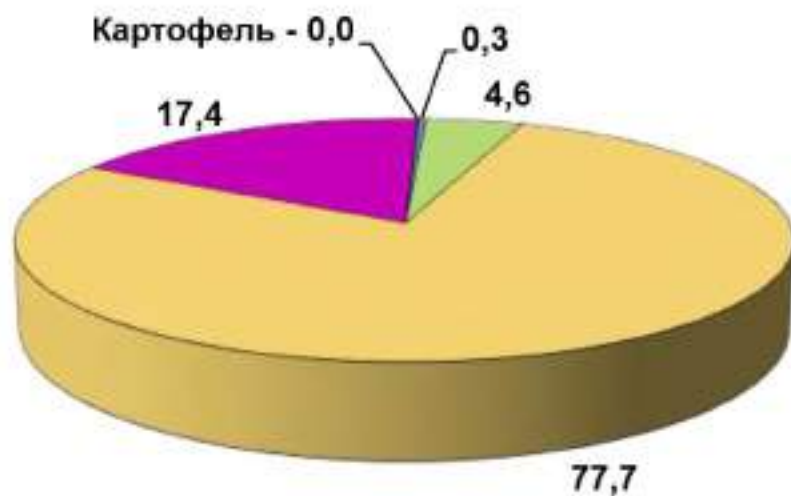


- |                                    |                               |
|------------------------------------|-------------------------------|
| ■ Зерновые и зернобобовые культуры | ■ Технические культуры        |
| ■ Картофель                        | ■ Овощные и бахчевые культуры |
| ■ Кормовые культуры                |                               |

2006

2016

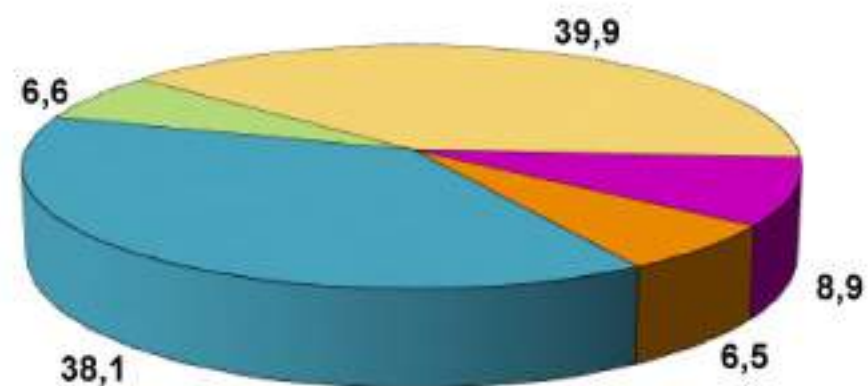
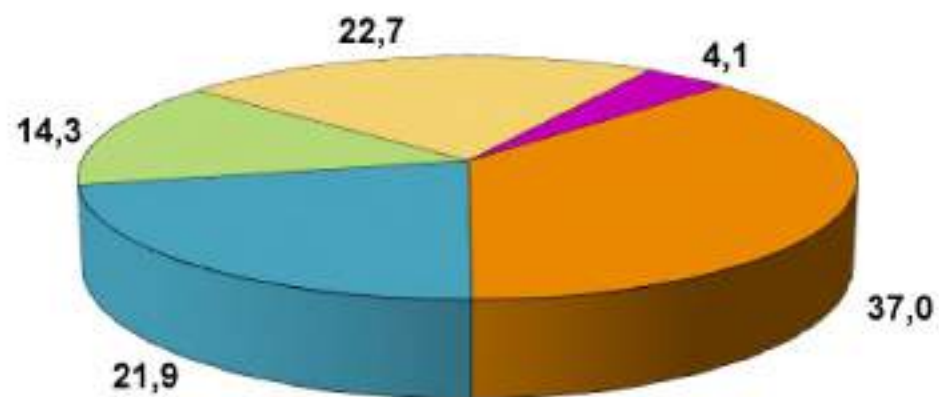
Крестьянские (фермерские) хозяйства и индивидуальные предприниматели



2006

2016

Личные подсобные хозяйства

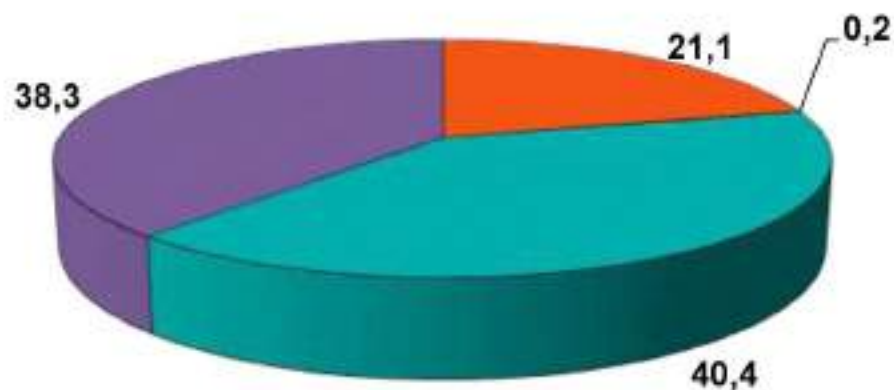


- |                                  |                             |
|----------------------------------|-----------------------------|
| Зерновые и зернобобовые культуры | Технические культуры        |
| Картофель                        | Овощные и бахчевые культуры |
| Кормовые культуры                |                             |

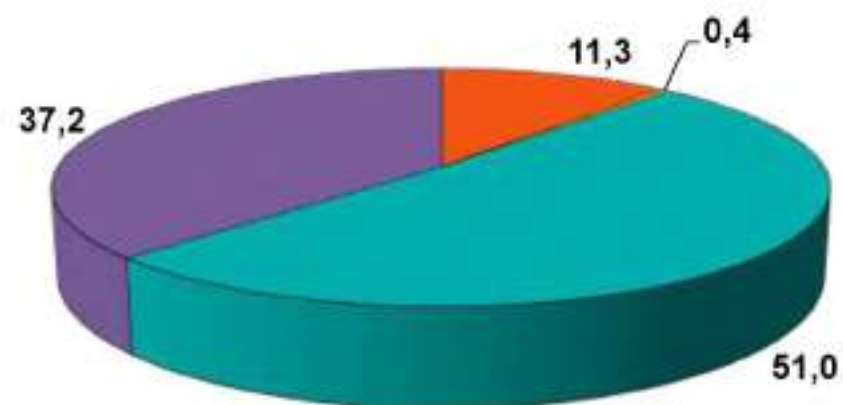
## 15. СТРУКТУРА ПЛОЩАДЕЙ МНОГОЛЕТНИХ НАСАЖДЕНИЙ В 2006 И 2016 ГГ. ПО КАТЕГОРИЯМ ХОЗЯЙСТВ

(на 1 июля; в % от общей площади многолетних плодовых насаждений и ягодных культур в хозяйствах всех категорий)

2006



2016



- Сельскохозяйственные организации
- Крестьянские (фермерские) хозяйства и индивидуальные предприниматели
- Личные подсобные и другие индивидуальные хозяйства граждан
- Некоммерческие объединения граждан



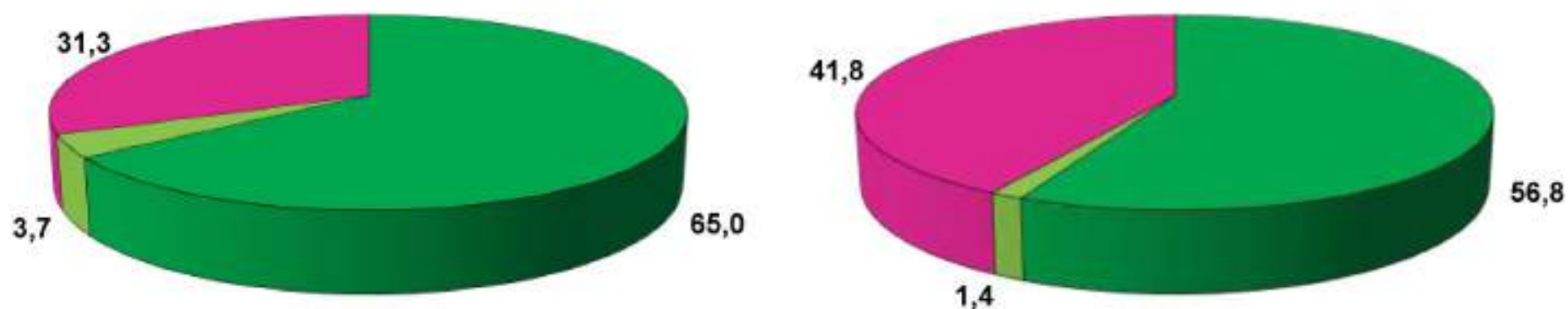
## 16. СТРУКТУРА ПЛОЩАДЕЙ ПО ВИДАМ МНОГОЛЕТНИХ НАСАЖДЕНИЙ В 2006 И 2016 ГГ. ПО КАТЕГОРИЯМ ХОЗЯЙСТВ

(на 1 июля; в % от общей площади многолетних плодовых насаждений и ягодных культур  
в соответствующей категории хозяйств)

2006

2016

Сельскохозяйственные организации

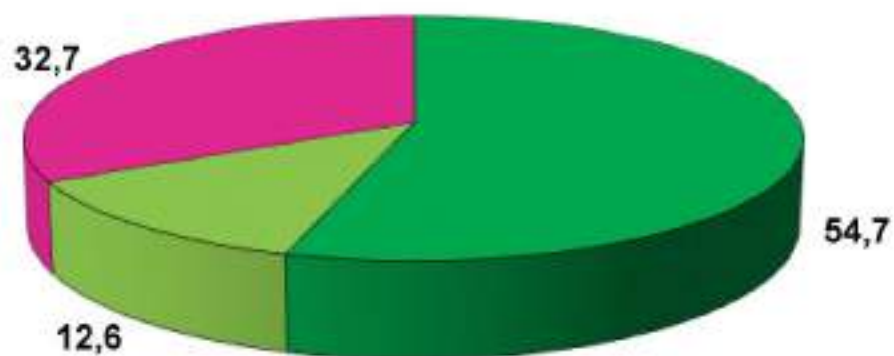


■ Семечковые культуры ■ Косточковые культуры ■ Ягодники

2006

2016

Крестьянские (фермерские) хозяйства и индивидуальные предприниматели

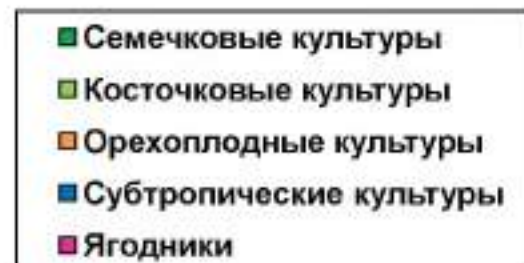
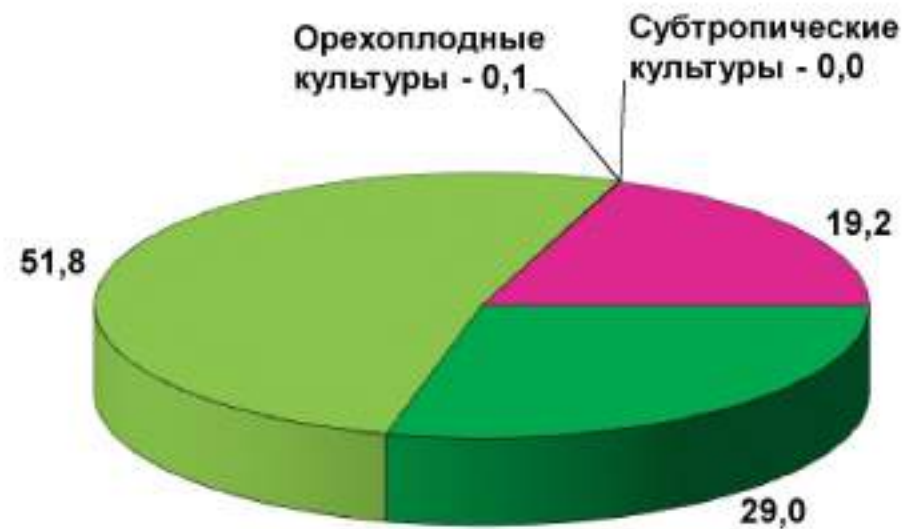
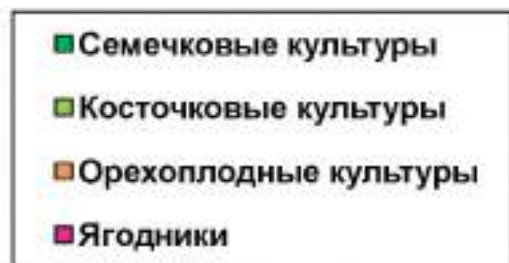
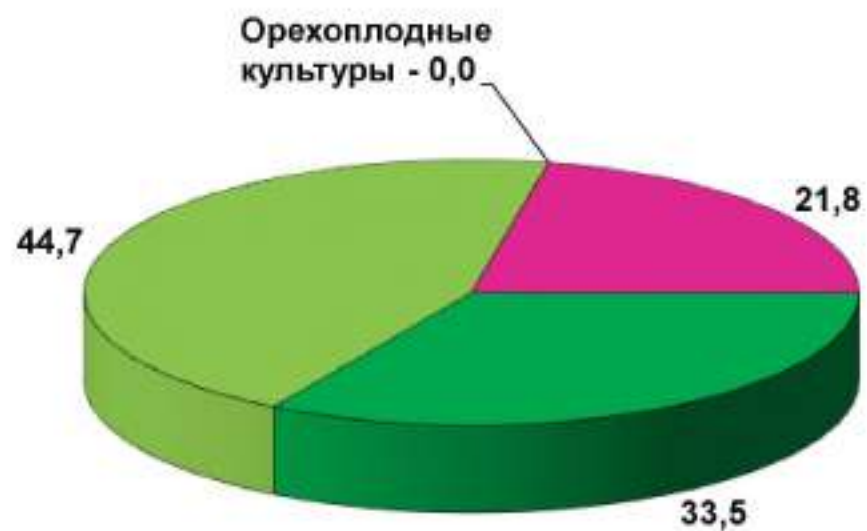


■ Семечковые культуры ■ Косточковые культуры ■ Ягодники

2006

2016

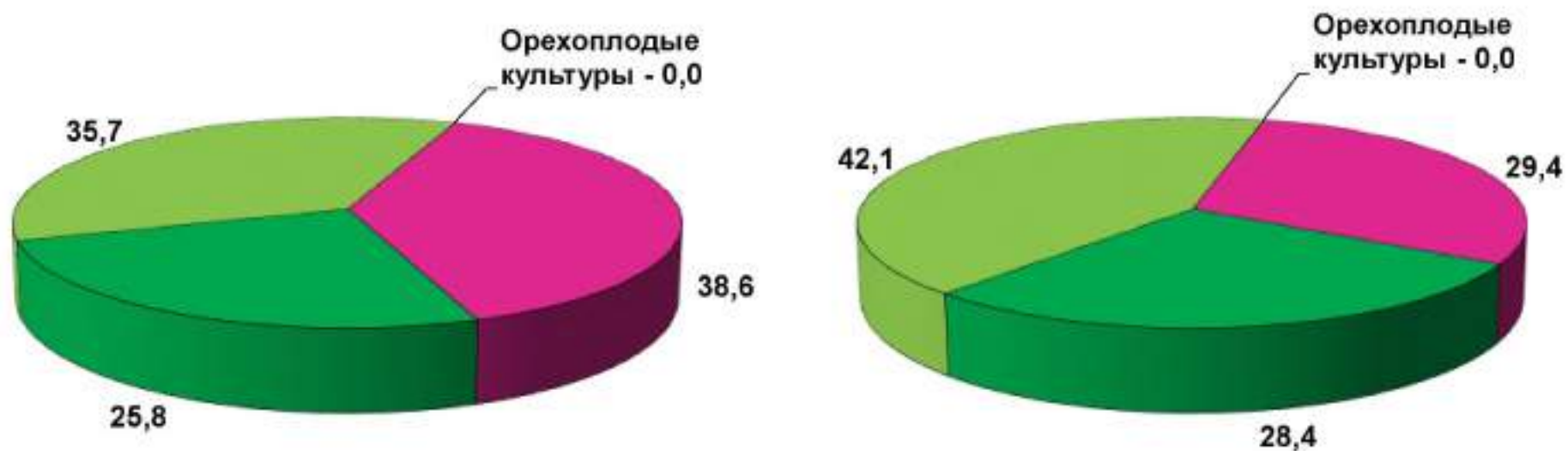
Личные подсобные хозяйства



2006

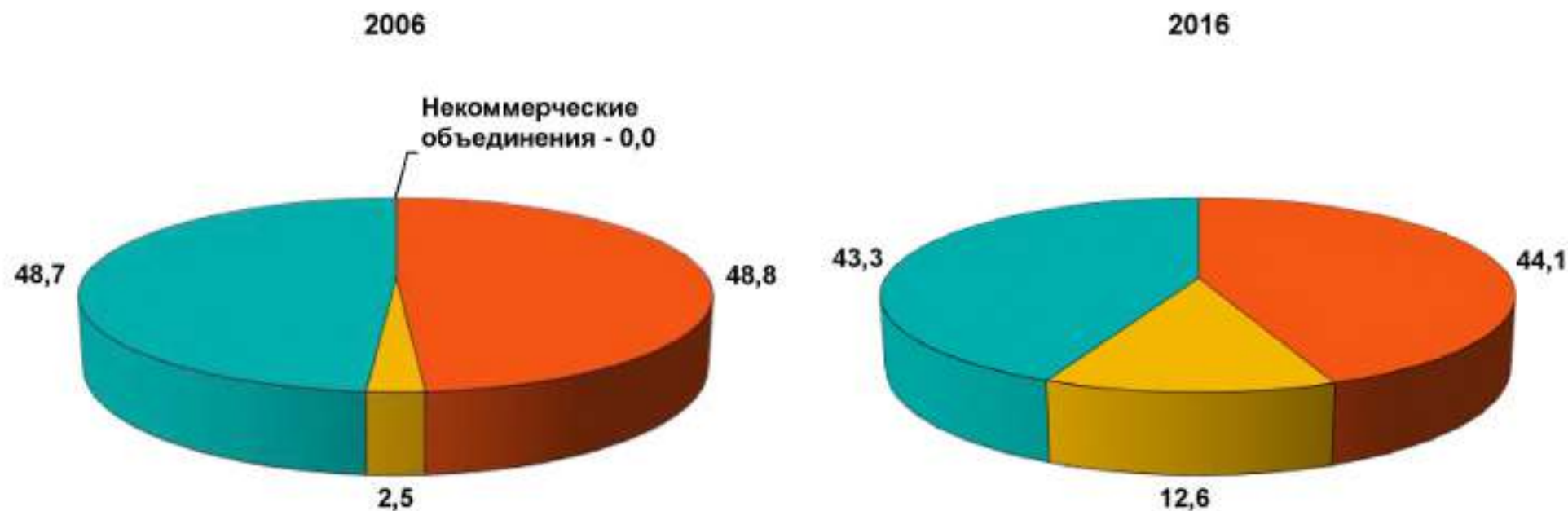
2016

Садоводческие некоммерческие объединения граждан



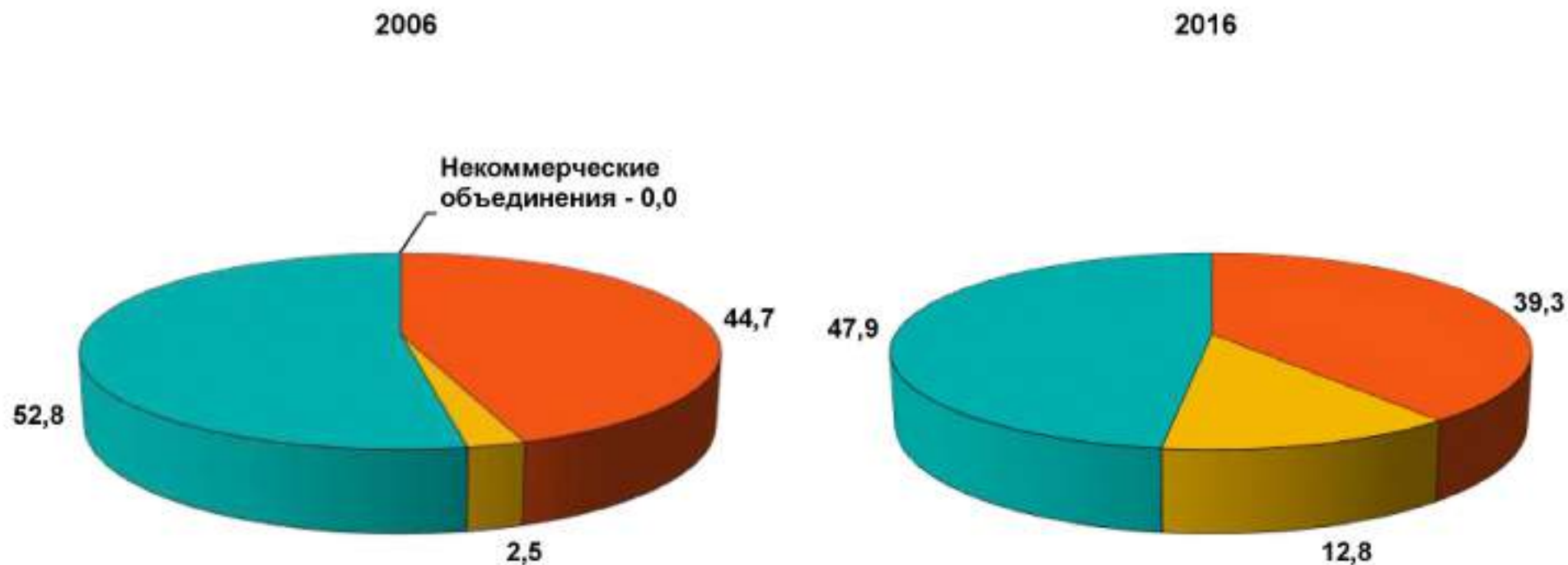
## 17. СТРУКТУРА ПОГОЛОВЬЯ КРУПНОГО РОГАТОГО СКОТА В 2006 И 2016 ГГ. ПО КАТЕГОРИЯМ ХОЗЯЙСТВ

(на 1 июля; в % от поголовья крупного рогатого скота в хозяйствах всех категорий)



- Сельскохозяйственные организации
- Крестьянские (фермерские) хозяйства и индивидуальные предприниматели
- Личные подсобные и другие индивидуальные хозяйства граждан
- Некоммерческие объединения граждан

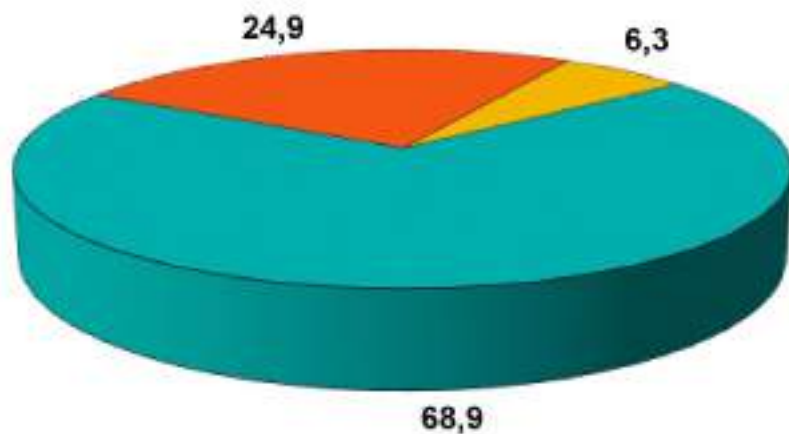
**18. СТРУКТУРА ПОГОЛОВЬЯ КОРОВ В 2006 И 2016 ГГ. ПО КАТЕГОРИЯМ ХОЗЯЙСТВ**  
(на 1 июля; в % от поголовья коров в хозяйствах всех категорий)



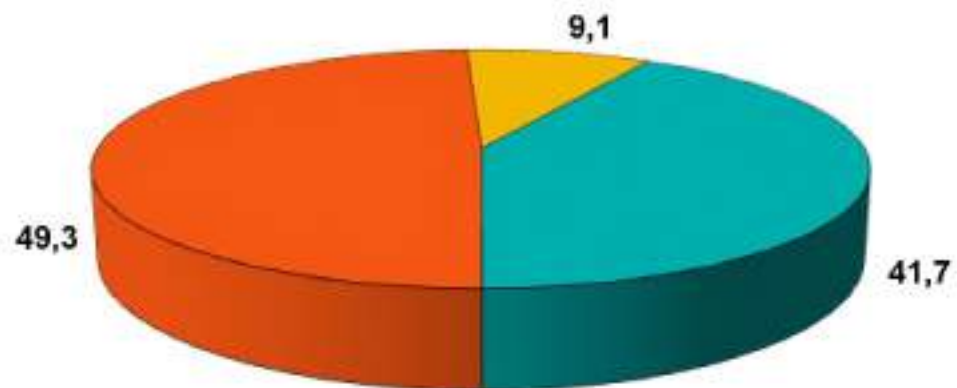
- Сельскохозяйственные организации
- Крестьянские (фермерские) хозяйства и индивидуальные предприниматели
- Личные подсобные и другие индивидуальные хозяйства граждан
- Некоммерческие объединения граждан

**19. СТРУКТУРА ПОГОЛОВЬЯ СВИНЕЙ В 2006 И 2016 ГГ. ПО КАТЕГОРИЯМ ХОЗЯЙСТВ**  
(на 1 июля; в % от поголовья свиней в хозяйствах всех категорий)

2006



2016

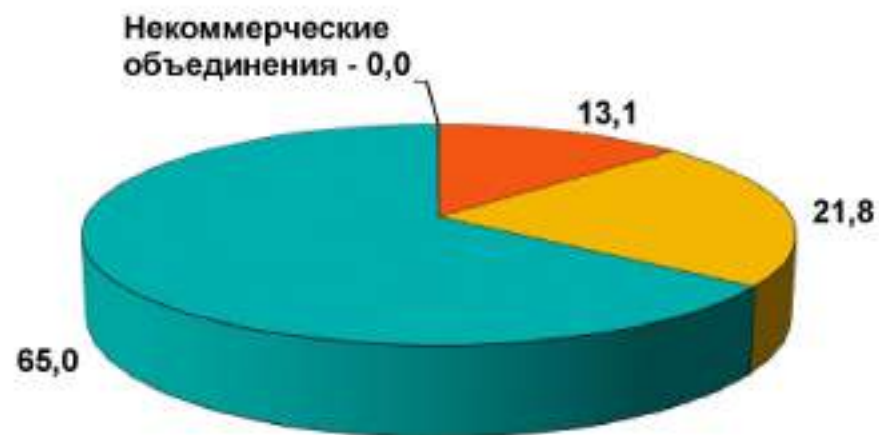
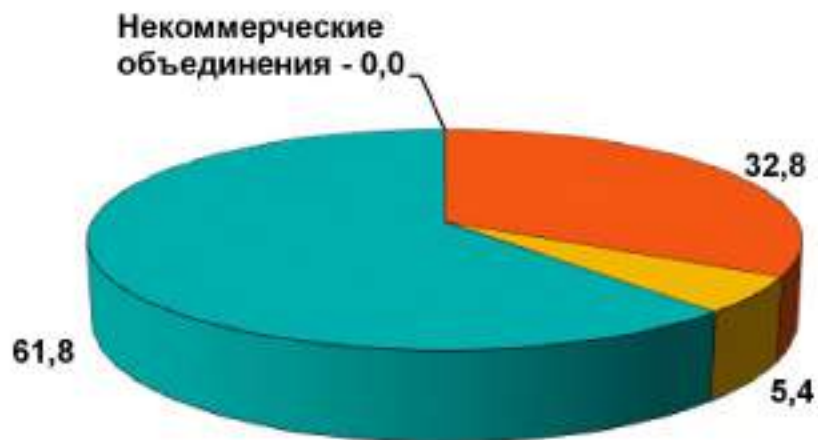


- Сельскохозяйственные организации
- Крестьянские (фермерские) хозяйства и индивидуальные предприниматели
- Личные подсобные и другие индивидуальные хозяйства граждан

**20. СТРУКТУРА ПОГОЛОВЬЯ ОВЕЦ И КОЗ В 2006 И 2016 ГГ. ПО КАТЕГОРИЯМ ХОЗЯЙСТВ**  
(на 1 июля; в % от поголовья овец и коз в хозяйствах всех категорий)

2006

2016

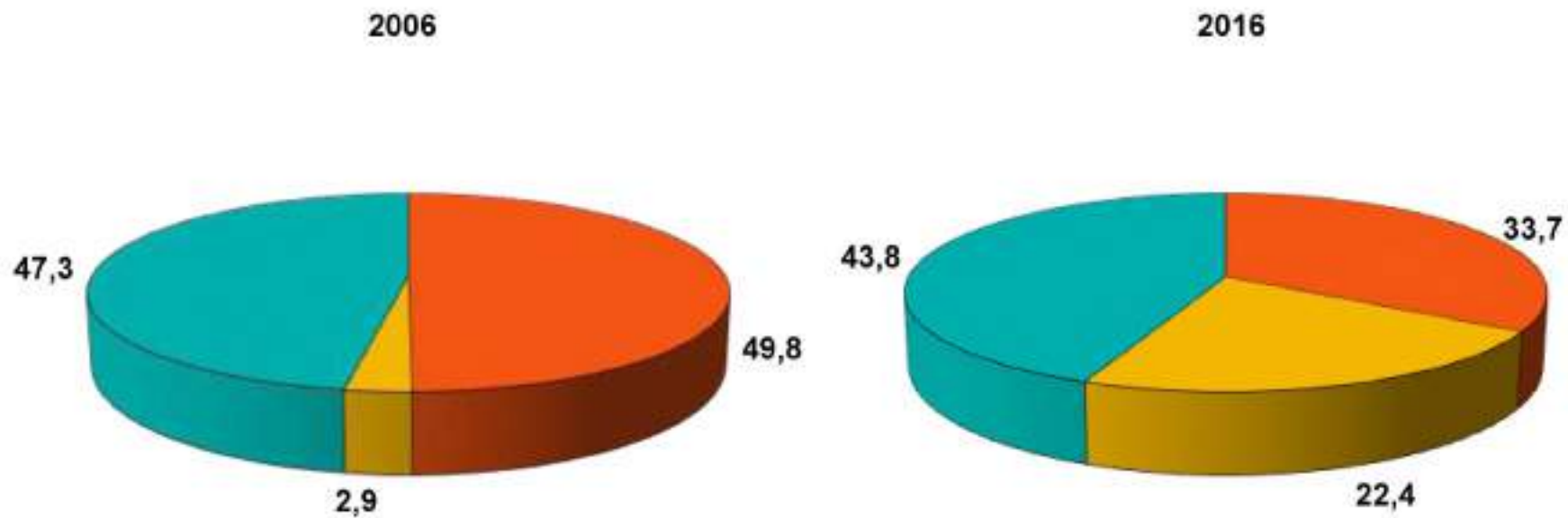


- Сельскохозяйственные организации
- Крестьянские (фермерские) хозяйства и индивидуальные предприниматели
- Личные подсобные и другие индивидуальные хозяйства граждан
- Некоммерческие объединения граждан



## 21. СТРУКТУРА ПОГОЛОВЬЯ ЛОШАДЕЙ В 2006 И 2016 ГГ. ПО КАТЕГОРИЯМ ХОЗЯЙСТВ

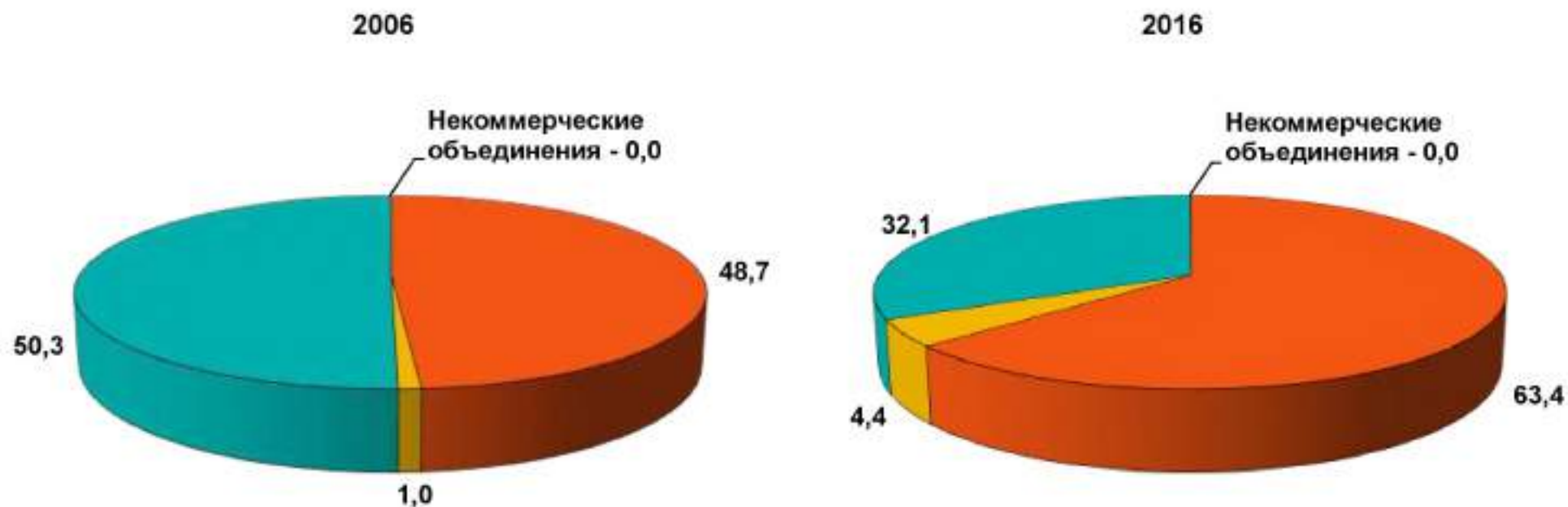
(на 1 июля; в % от поголовья лошадей в хозяйствах всех категорий)



- Сельскохозяйственные организации
- Крестьянские (фермерские) хозяйства и индивидуальные предприниматели
- Личные подсобные и другие индивидуальные хозяйства граждан

## 22. СТРУКТУРА ПОГОЛОВЬЯ ПТИЦЫ В 2006 И 2016 ГГ. ПО КАТЕГОРИЯМ ХОЗЯЙСТВ

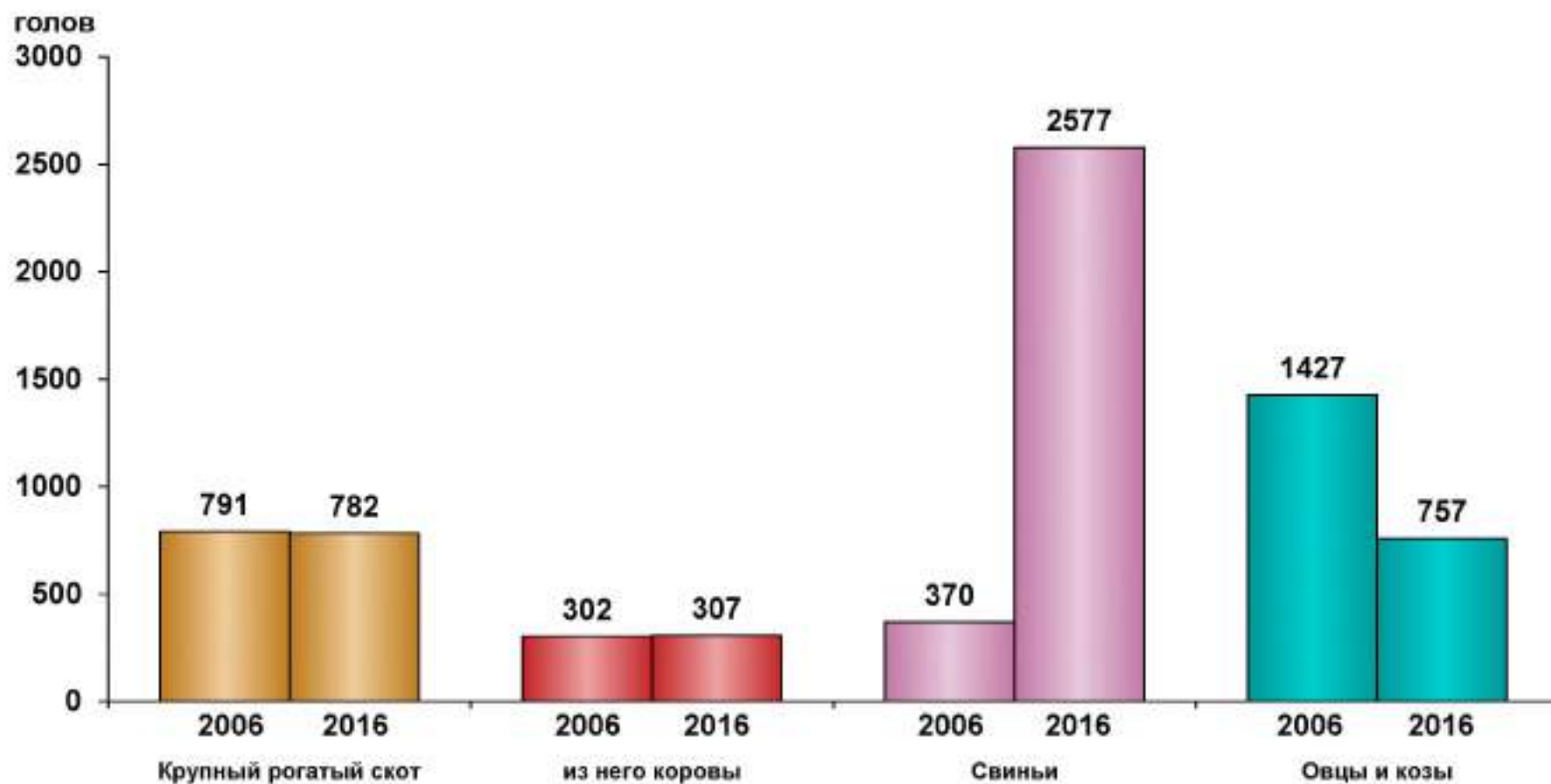
(на 1 июля; в % от поголовья птицы в хозяйствах всех категорий)



- Сельскохозяйственные организации
- Крестьянские (фермерские) хозяйства и индивидуальные предприниматели
- Личные подсобные и другие индивидуальные хозяйства граждан
- Некоммерческие объединения граждан

**23. ПОГОЛОВЬЕ ОСНОВНЫХ ВИДОВ СЕЛЬСКОХОЗЯЙСТВЕННЫХ ЖИВОТНЫХ В СРЕДНЕМ  
НА ОДНУ СЕЛЬСКОХОЗЯЙСТВЕННУЮ ОРГАНИЗАЦИЮ В 2006 И 2016 ГГ.<sup>1)</sup>**

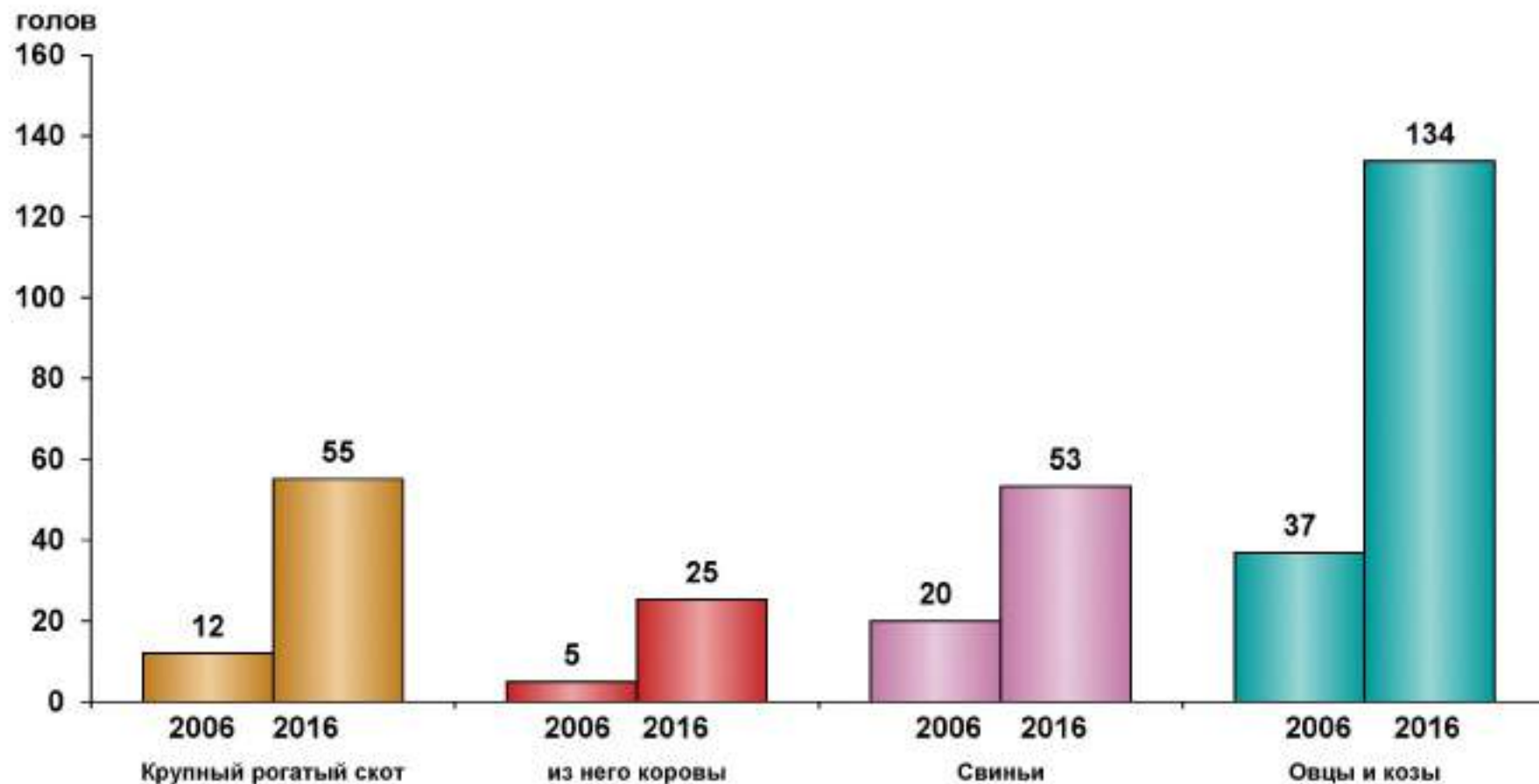
(на 1 июля; голов)



<sup>1)</sup> В расчете на сельскохозяйственную организацию, имевшую поголовье скота соответствующего вида.

**24. ПОГОЛОВЬЕ ОСНОВНЫХ ВИДОВ СЕЛЬСКОХОЗЯЙСТВЕННЫХ ЖИВОТНЫХ  
В СРЕДНЕМ НА ОДНО КРЕСТЬЯНСКОЕ (ФЕРМЕРСКОЕ) ХОЗЯЙСТВО  
И ИНДИВИДУАЛЬНОГО ПРЕДПРИНИМАТЕЛЯ В 2006 И 2016 ГГ.<sup>1)</sup>**

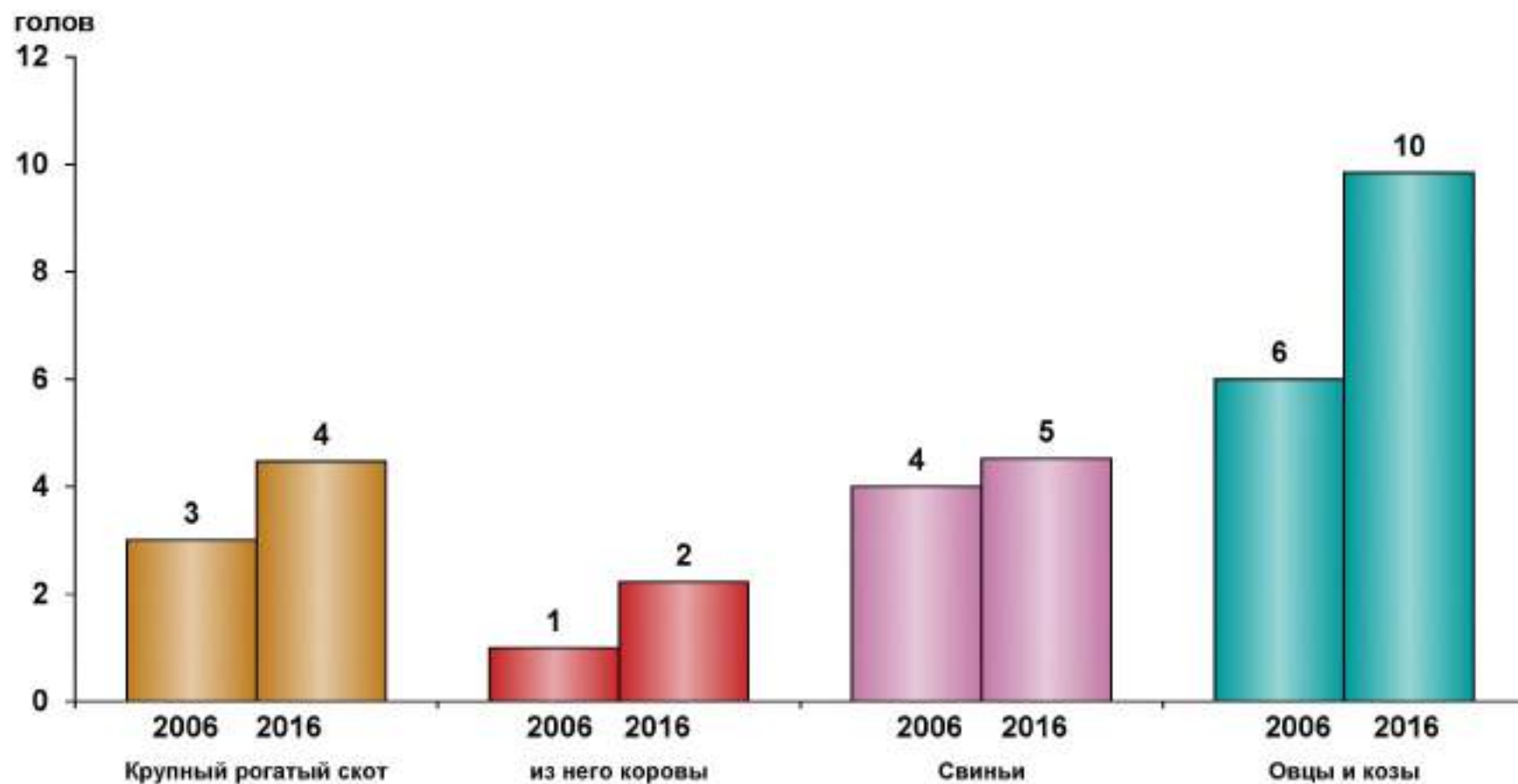
(на 1 июля; голов)



<sup>1)</sup> В расчете на крестьянское (фермерское) хозяйство и индивидуального предпринимателя, имевших поголовье скота соответствующего вида.

**25. ПОГОЛОВЬЕ ОСНОВНЫХ ВИДОВ СЕЛЬСКОХОЗЯЙСТВЕННЫХ ЖИВОТНЫХ В СРЕДНЕМ  
НА ОДНО ЛИЧНОЕ ПОДСОБНОЕ ХОЗЯЙСТВО В 2006 И 2016 ГГ.<sup>1)</sup>**

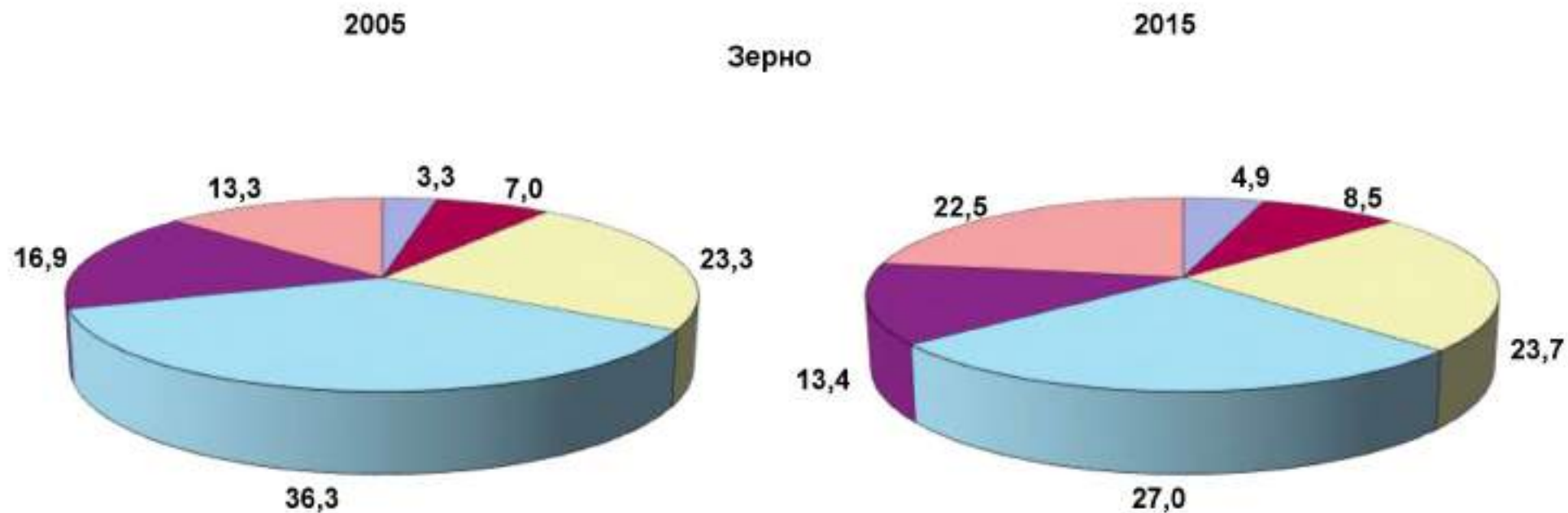
(на 1 июля; голов)




<sup>1)</sup> В расчете на личное подсобное хозяйство, имевшее поголовье скота соответствующего вида.

## 26. РАСПРЕДЕЛЕНИЕ СЕЛЬСКОХОЗЯЙСТВЕННЫХ ОРГАНИЗАЦИЙ ПО ДОЛЕ РЕАЛИЗОВАННОЙ ПРОДУКЦИИ В 2005 И 2015 ГГ.

(в % от числа сельскохозяйственных организаций, реализовавших соответствующую продукцию)



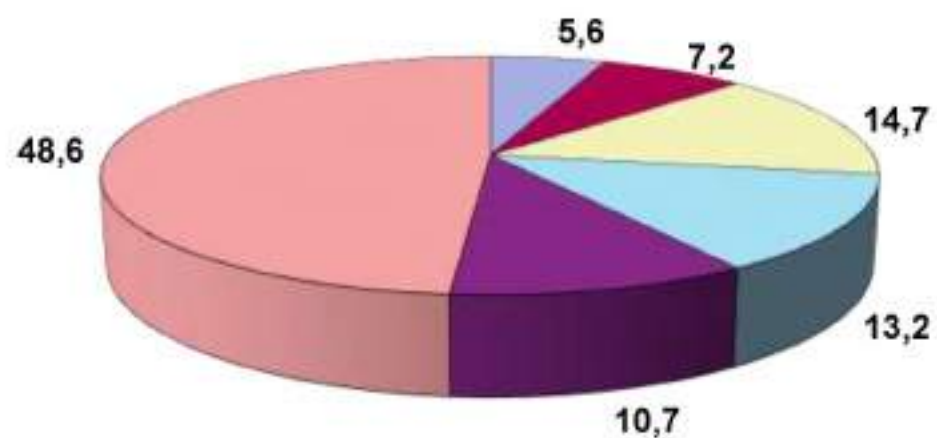
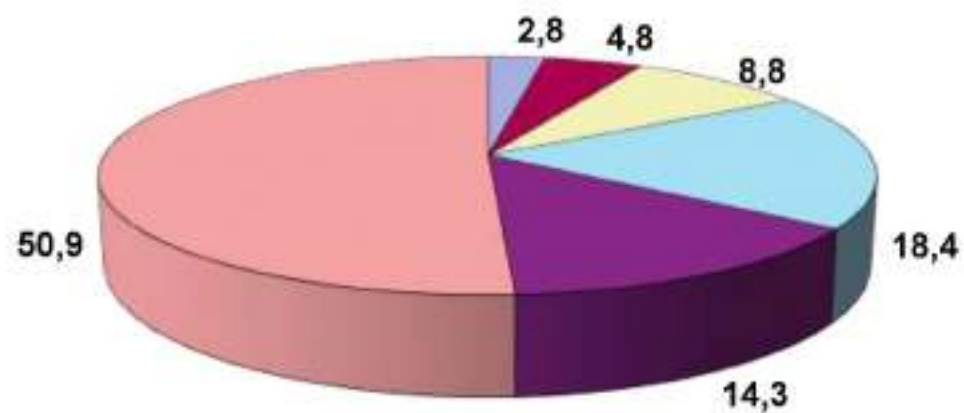
Доля реализованной продукции в процентах от общего объема производства



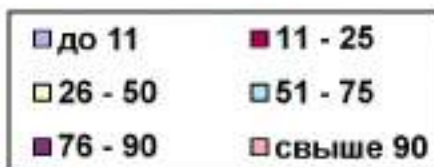
2005

2015

Скот и птица



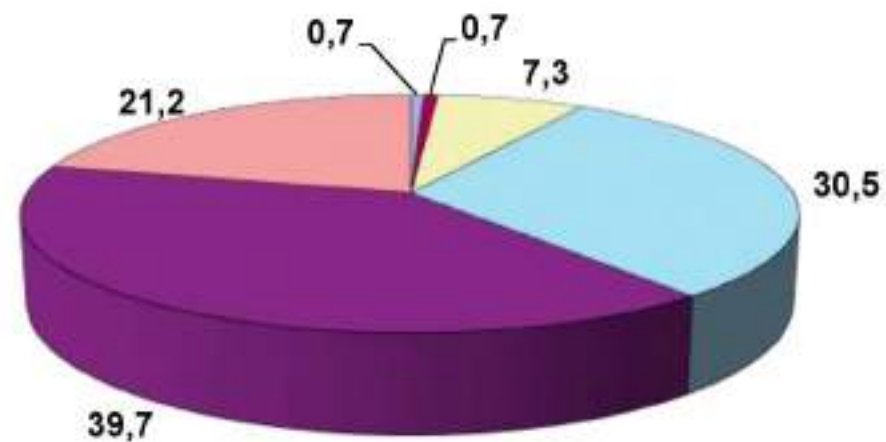
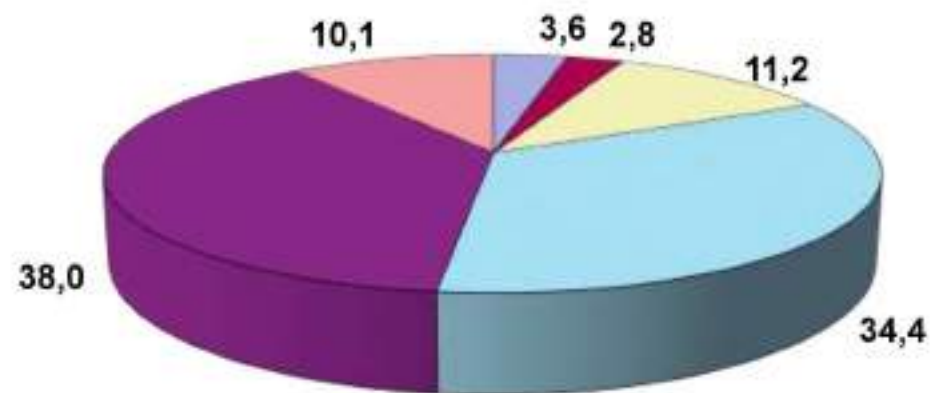
Доля реализованной продукции в процентах от общего объема производства



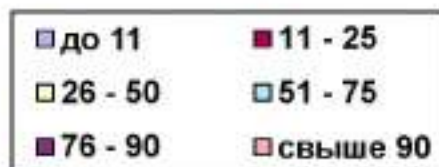
2005

2015

Молоко



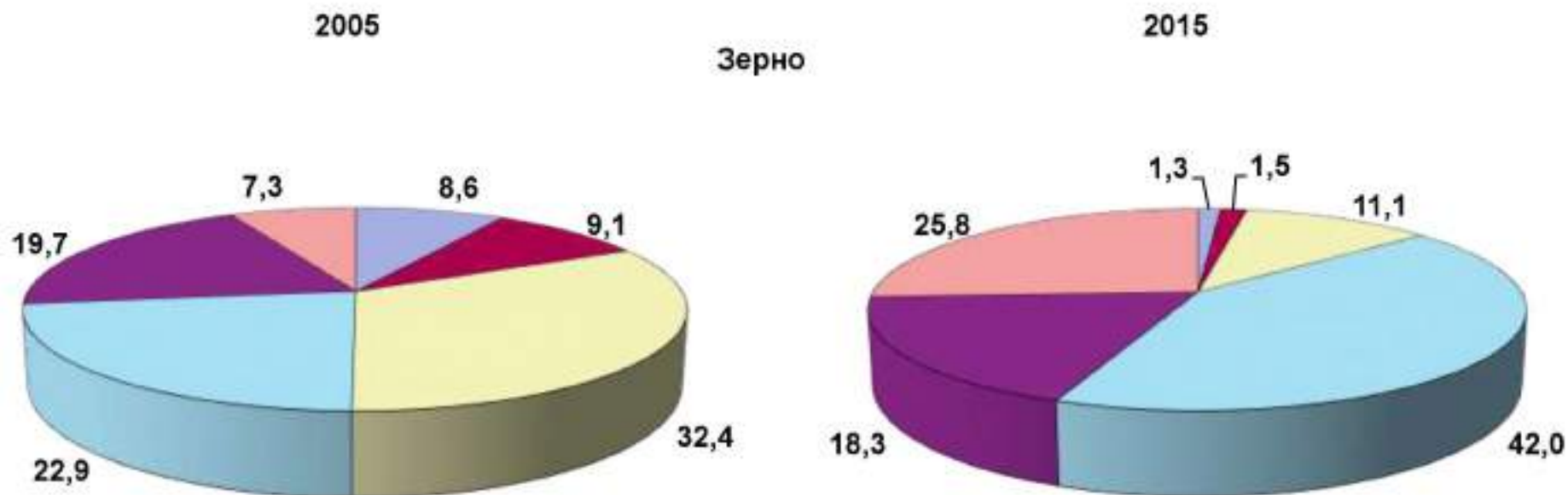
Доля реализованной продукции в процентах от общего объема производства






**27. РАСПРЕДЕЛЕНИЕ КРЕСТЬЯНСКИХ (ФЕРМЕРСКИХ) ХОЗЯЙСТВ И ИНДИВИДУАЛЬНЫХ ПРЕДПРИНИМАТЕЛЕЙ ПО ДОЛЕ РЕАЛИЗОВАННОЙ ПРОДУКЦИИ В 2005 И 2015 ГГ.**

(в % от числа крестьянских (фермерских) хозяйств и индивидуальных предпринимателей, реализовавших соответствующую продукцию)



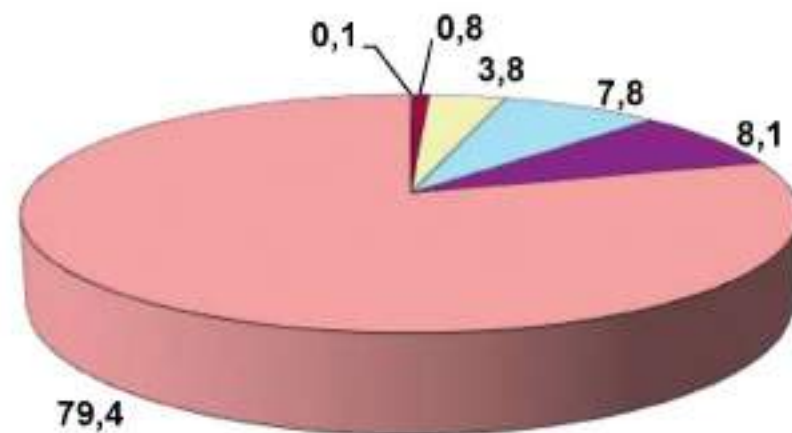
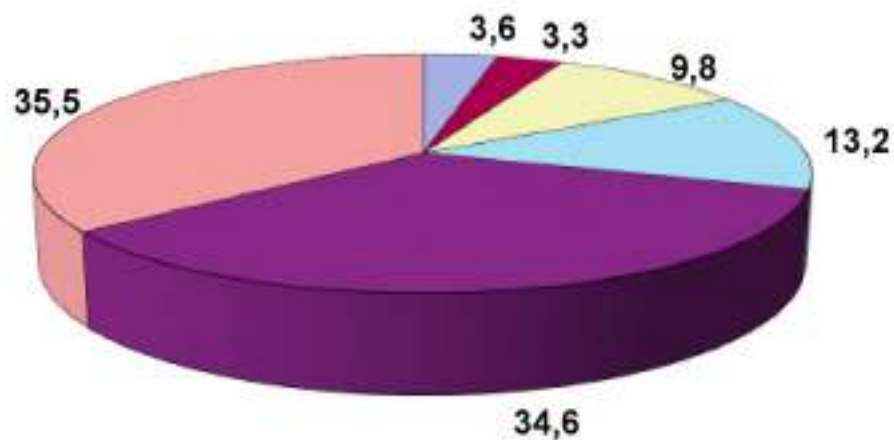
Доля реализованной продукции в процентах от общего объема производства




2005

2015

Семена подсолнечника



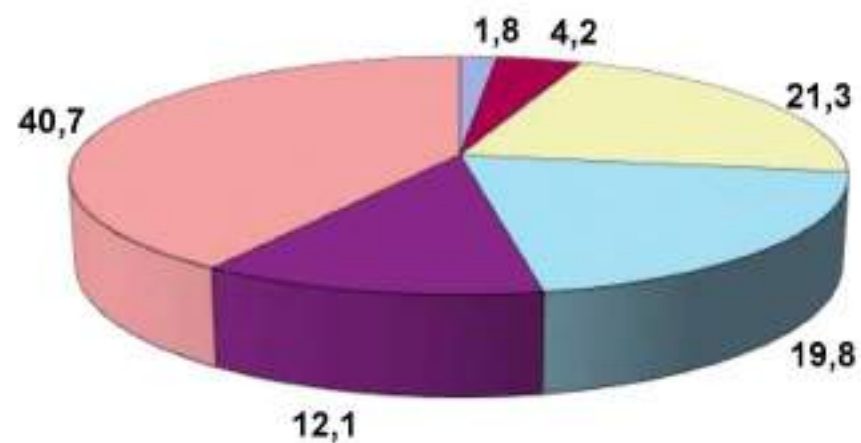
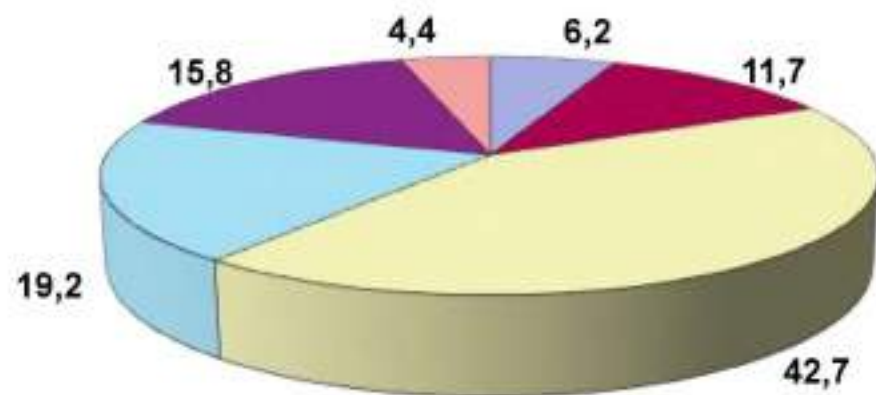
Доля реализованной продукции в процентах от общего объема производства



2005

2015

Скот и птица



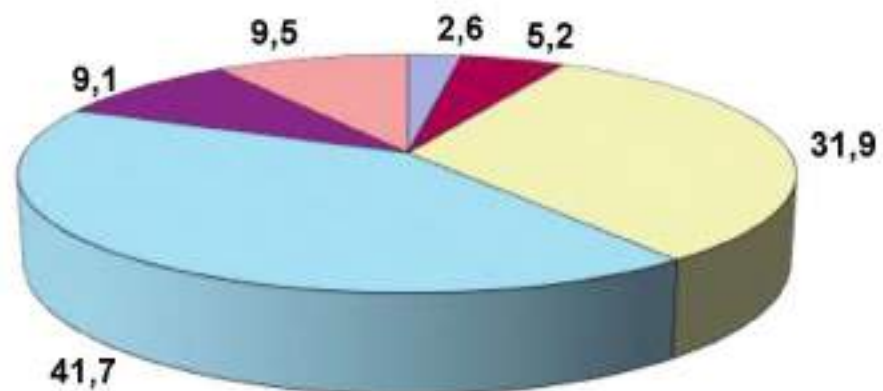
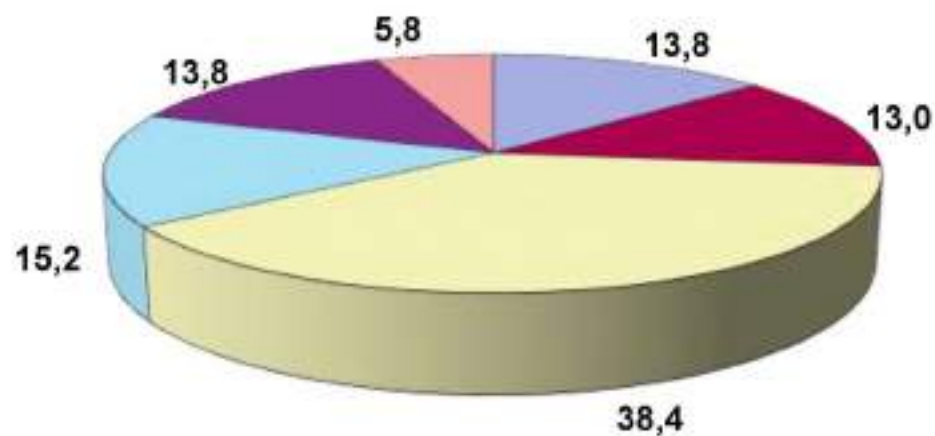
Доля реализованной продукции в процентах от общего объема производства



2005

2015

Молоко

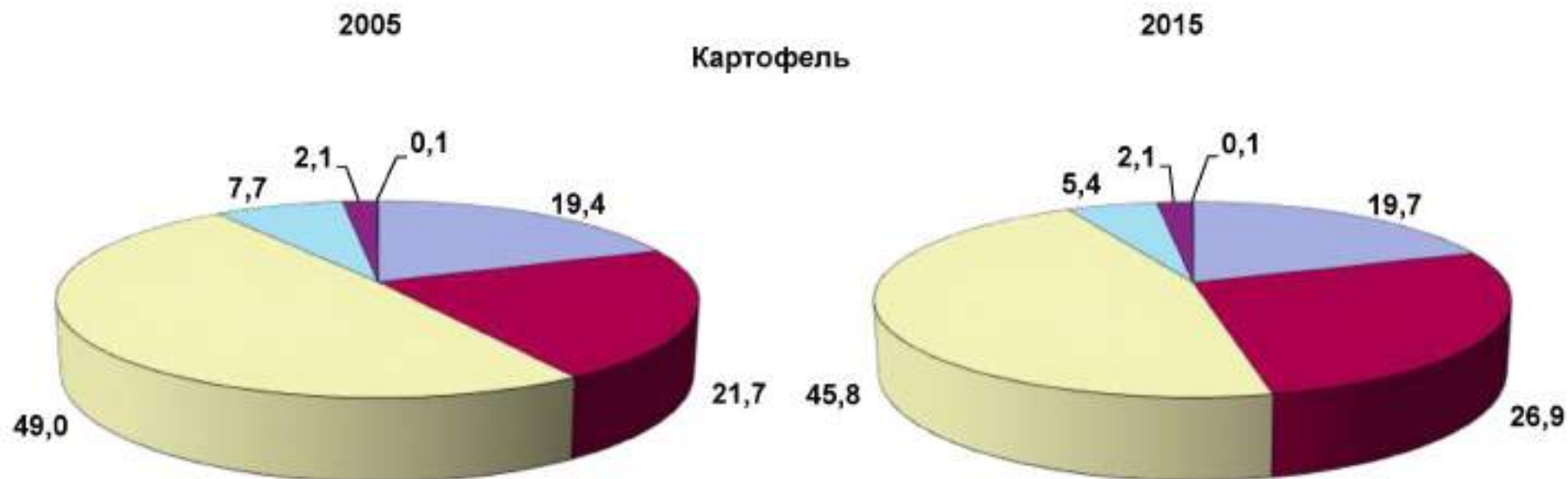


Доля реализованной продукции в процентах от общего объема производства




**28. РАСПРЕДЕЛЕНИЕ ЛИЧНЫХ ПОДСОБНЫХ И ДРУГИХ ИНДИВИДУАЛЬНЫХ ХОЗЯЙСТВ ГРАЖДАН ПО ДОЛЕ РЕАЛИЗОВАННОЙ ПРОДУКЦИИ В 2005 И 2015 ГГ.**

(в % от числа личных подсобных и других индивидуальных хозяйств граждан, реализовавших соответствующую продукцию)



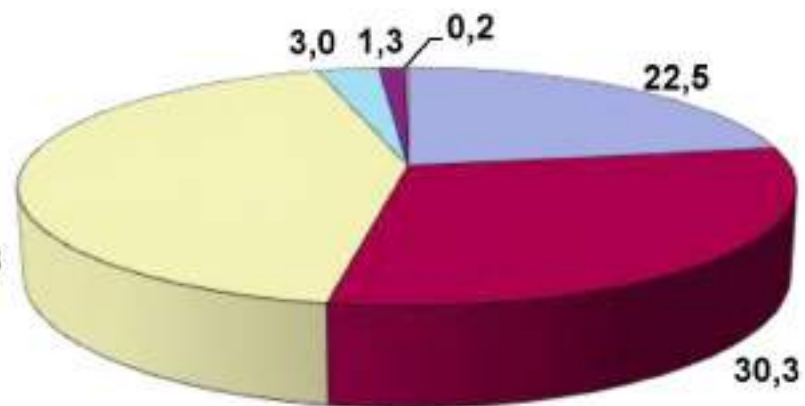
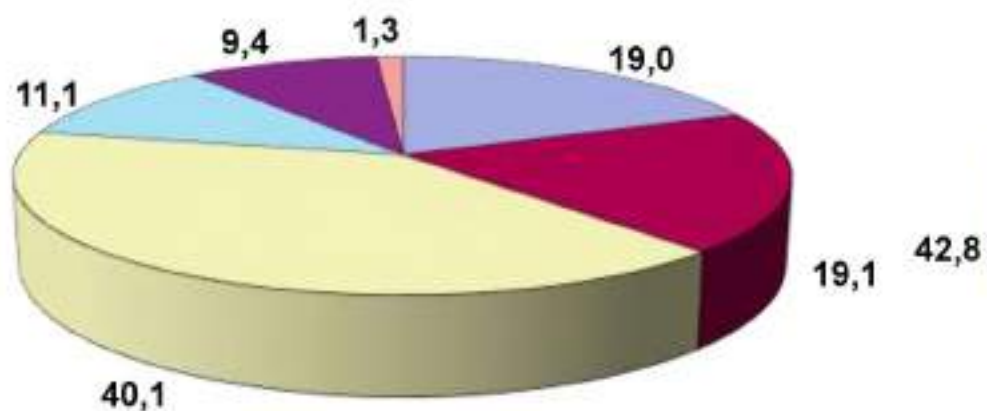
Доля реализованной продукции в процентах от общего объема производства



2005

2015

Овощи



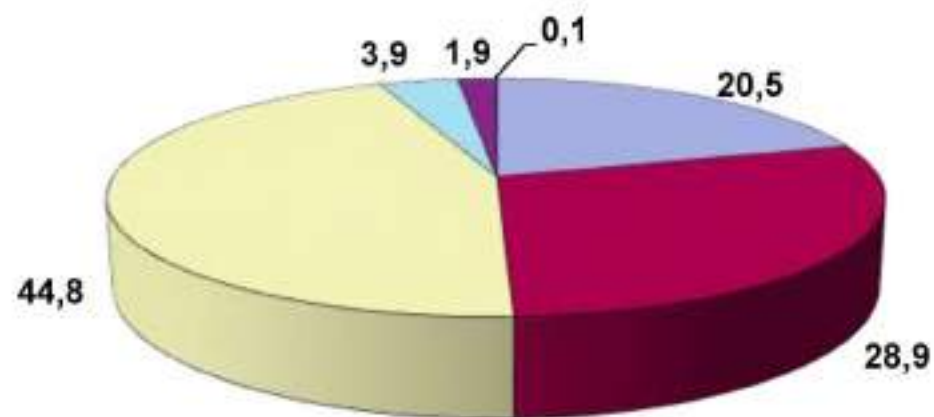
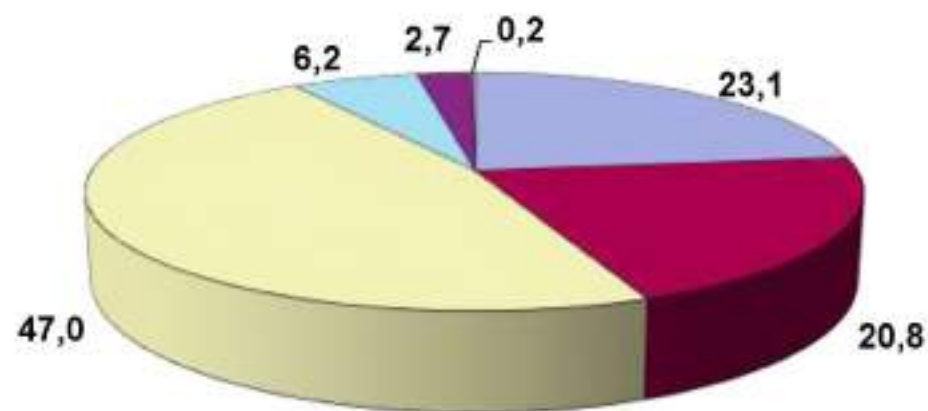
Доля реализованной продукции в процентах от общего объема производства




2005

2015

Плоды



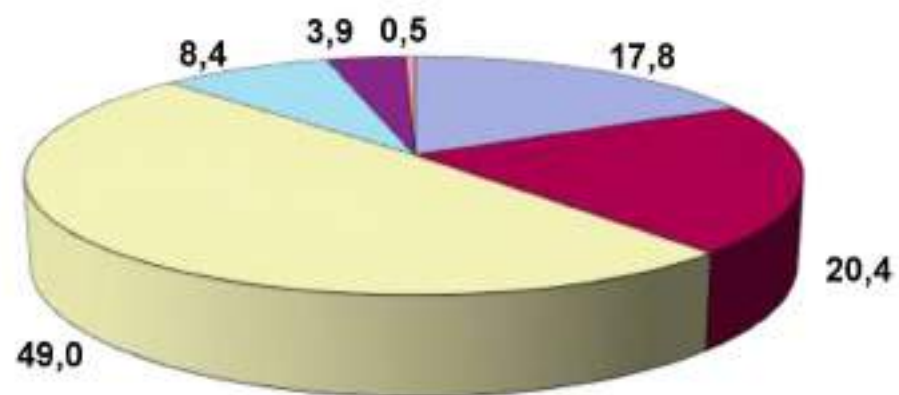
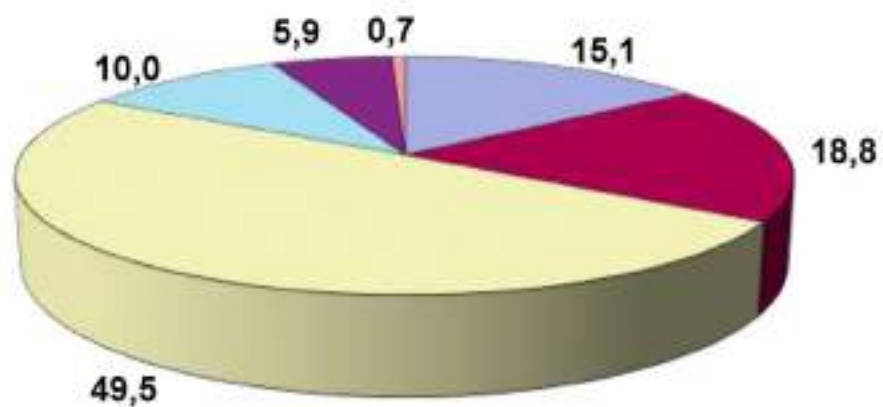
Доля реализованной продукции в процентах от общего объема производства




2005

2015

Скот и птица



Доля реализованной продукции в процентах от общего объема производства

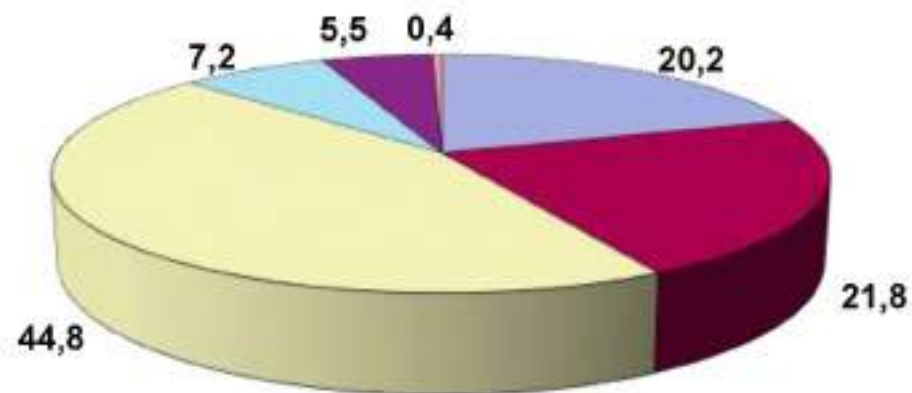
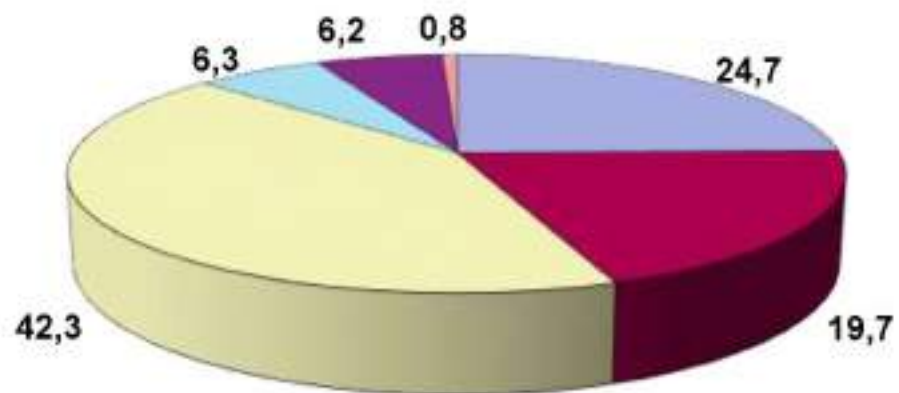





2005

2015

Молоко



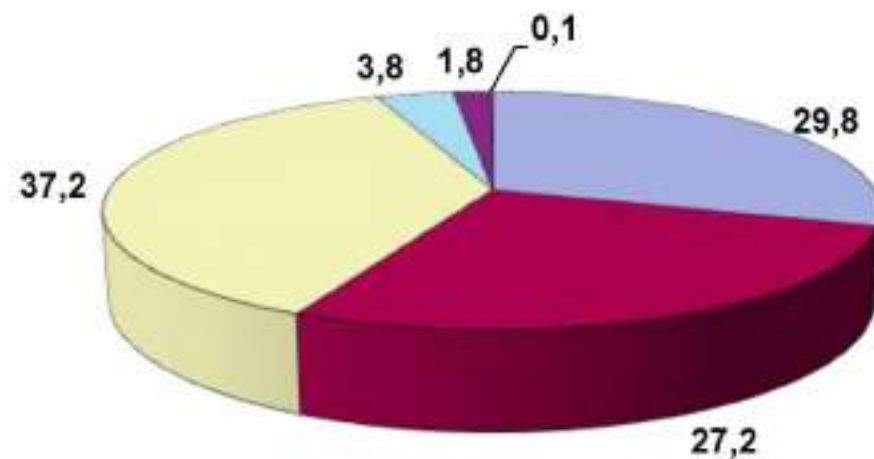
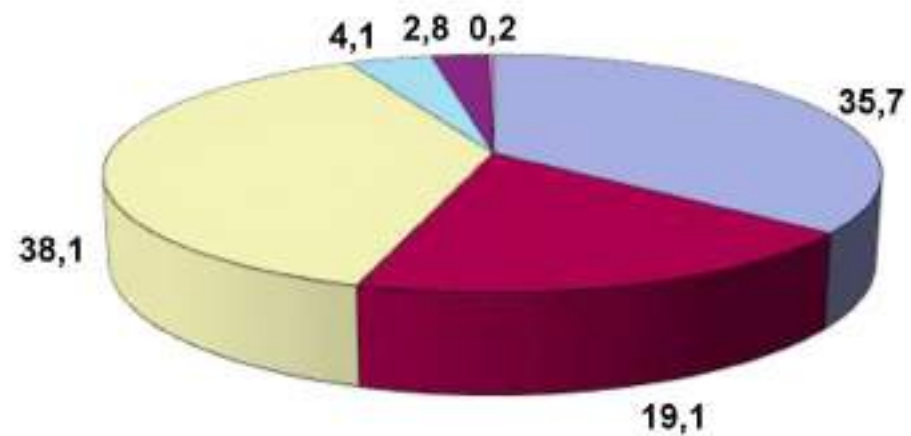
Доля реализованной продукции в процентах от общего объема производства




2005

2015

Яйца

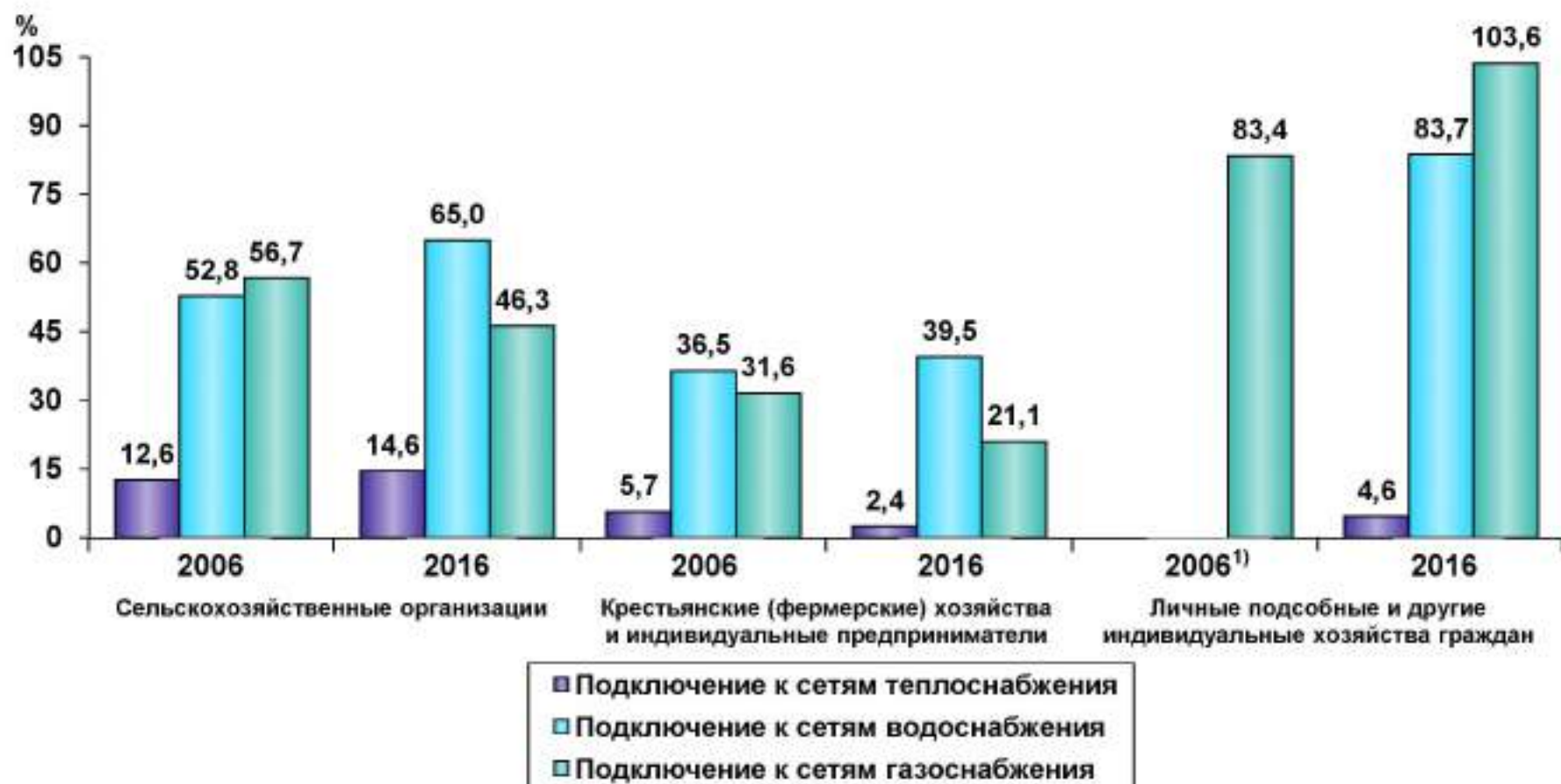


Доля реализованной продукции в процентах от общего объема производства



## 29. УДЕЛЬНЫЙ ВЕС СЕЛЬСКОХОЗЯЙСТВЕННЫХ ОРГАНИЗАЦИЙ (ХОЗЯЙСТВ), ОБЕСПЕЧЕННЫХ ОБЪЕКТАМИ ИНФРАСТРУКТУРЫ

(на 1 июля; в % от общего числа организаций (хозяйств), осуществлявших сельскохозяйственную деятельность)



<sup>1)</sup> По личным подсобным и другим индивидуальным хозяйствам граждан соответствующие показатели не были предусмотрены программой Всероссийской сельскохозяйственной переписи 2006 г.